

EN/
DE

THE
OUTDOOR
COLLECTION

2023

io





Outdoor collection

Contents Verzeichnis

04
Aluminium
Aluminium

130
Synthetic fibers
Kunstfaser

154
**Wood and natural
fibers**
Holz und Naturfaser

190
**Parasols and
Pergolas**
Sonnenschirme
und Pergolas

220
Accessories
Zubehöre

258
Index
Verzeichnis



The mark of
responsible forestry

Look for Products with
FSC® certification

Introduction / Einführung

ALUMINIUM
ALUMINIUM



CAMERON



CAMERON
COLOR CODE GK52

CAMERON CHARCOAL CHAIR WITH ARMREST |
STUHL M-ARM CAMERON ANTHRACIT
(Dim 59a | 61b | 88h | 44h1 | 63h2)

Cod 0663378
moq 4 | inner 4 | master 4

* **Cod 0663377**
moq 24 | inner 24 | master 24
D1

* Packing without carton box. / VERPACKUNG OHNE KARTON.
Aluminium frame, powder coated (polyester). Armrests with inserts in teak. Seat and back in phifer textilene 1x1. Stackable. / GESTELL AUS ALUMINIUM MIT POLYESTER PULVERBESCHICHTUNG. ARMLEHNEN MIT TEAKEINSÄTZEN. SITZFLÄCHE UND RÜCKENLEHNE MIT BEZUG AUS TEXTILENE PHIFER 1X1. STAPELBAR.



Available in 2 dimensions |
VERFÜGBAR IN 2 GRÖSSEN

CAMERON CHARCOAL EXTENDIBLE TABLE |
AUSZIEHT. CAMERON ANTHR



wood/Holz

Cod 0663380
(Dim 228 | 294a | 100b | 75h)
moq 1 | inner 1 | master 1
D1

Cod 0663382
(Dim 253 | 319 | 384a | 110b | 75h)
moq 1 | inner 1 | master 1
D1

Aluminium frame, powder coating (polyester). Top in teak. Extensible with telescopic opening. External extensions with accommodation under the top. Stainless steel screws. Adjustable plastic feet. Legs to be assembled. / GESTELL AUS ALUMINIUM MIT POLYESTER PULVERBESCHICHTUNG. TISCHPLATTE AUS TEAK. ZUSAMMENSCHIEBBARER KOPFAUZUG MIT INTEGRIERTEN ANSTECKPLATTEN. EXTERNE VERLÄNGERUNGEN, DIE UNTER DIE TISCHPLATTE GESCHOBEN WERDEN. SCHRAUBEN AUS ROSTFREIEM STAHL. VERSTELLBARE FÜßE AUS KUNSTSTOFF. BEINE ZU MONTIEREN.



KENYON & KONNOR



KENYON & KONNOR

COLOR CODE CX23



KONNOR CHARCOAL CX23 CHAIR WITH ARMRESTS | STUHL
MIT ARMLEHNEN KONNOR ANTHRAZ CX23
(Dim 56.2a | 60b | 88h | 45h1 | 66h2)

Cod 0662742
moq 4 | inner 4 | master 4

* **Cod 0662739**
moq 24 | inner 24 | master 24
D1

* Packing without carton box. / VERPACKUNG OHNE KARTON.

Aluminium frame powder coating (polyester). Seat and back in
textilene 1x1. Stackable. / GESTELL AUS ALUMINIUM, MIT POLYESTER
PULVERBESCHICHTUNG. SITZFLÄCHE UND RÜCKENLEHNE AUS TEXTILENE
1X1. STAPELBAR. VERPACKUNG OHNE KARTON.



Available in 2 dimensions |
VERFÜGBAR IN 2 GRÖSSEN

KENYON CHARCOAL EXTENDIBLE TABLE | KENYON AUSZ.TISCH ANTHR.

Cod 0663236
(Dim 180/240a | 100b | 76h)
moq 1 | inner 1 | master 1

Cod 0663238
(Dim 200/300a | 110b | 76h)
moq 1 | inner 1 | master 1

Powder coating (polyester) aluminium. Central automatic extension. Stainless steel screws, extension rails in galvanized steel. Legs to be assembled. /
PULVERBESCHICHTETES (POLYESTER) ALUMINIUM. VERLÄNGERUNG DURCH AUTOMATISCHEN ZENTRALAUSZUG. SCHRAUBEN AUS EDELSTAHL, LAUFSCHIENEN
DER VERLÄNGERUNGEN AUS GALVANISIERTEM STAHL. BEINE ZUM MONTIEREN.



KONNOR & CRUISE

**COLOR CODE GK52**

CRUISE CHARCOAL CHAIR | STUHL CRUISE ANTHRAZIT
(Dim 50a | 61b | 88.5h | 45h1)

Cod 0662485

moq 4 | inner 4 | master 4

*** Cod 0662484**

moq 22 | inner 22 | master 22

D1

* Packing without carton box. / VERPACKUNG OHNE KARTON.

Aluminium frame, powder coated (polyester). Seat and back in phifer textile 1x1. Stackable. / ALUMINIUMGESTELL, (POLYESTER) PULVERBESCHICHTET. SITZ UND RÜCKENLEHNE MIT PHIFER TEXTILENE 1X1 BEZOGEN. STAPELBAR.

CRUISE CHARCOAL GK52 CHAIR WITH ARMRESTS | STUHL M-ARML. CRUISE ANTHRAZIT GK52
(Dim 57a | 57b | 87.5h | 44.5h1 | 63h2)

Cod 0662301

moq 4 | inner 4 | master 4

*** Cod 0662300**

moq 24 | inner 24 | master 24

D1



Available in 2 dimensions |
VERFÜGBAR IN 2 GRÖSSEN

COLOR CODE CX23

KONNOR CHARCOAL EXTENDIBLE TABLE | AUSZIEHB. TISCH KONNOR ANT

Cod 0662278

(Dim 160 | 240a | 100b | 76h)

moq 1 | inner 1 | master 1

Cod 0662274

(Dim 200 | 300a | 110b | 76h)

moq 1 | inner 1 | master 1

D1

Powder coating (polyester) aluminium. Extension with telescopic opening. Stainless steel screws. Legs (2 with wheels) to be assembled. / ALUMINIUM MIT PULVERBESCHICHTUNG (POLYESTER). TISCH MIT ZUSAMMENSCHIEBBARER AUSZUGSFUNKTION. SCHRAUBEN AUS ROSTFREIEM STAHL. BEINE (2 MIT RÄDER) ZU MONTIEREN.



KONNOR



KONNOR



KONNOR MUSTARD CHAIR
WITH ARMRESTS | STUHL
M-ARM KONNOR SENF
(Dim 56.2a | 60b | 88h | 45h1
| 66h2)

Cod 0663303
moq 4 | inner 4 | master 4

* **Cod 0663300**
moq 24 | inner 24 | master 24
D1

* Packing without carton box. / VERPACKUNG OHNE KARTON.

KONNOR TERRACOTTA
CHAIR WITH ARMRESTS |
STUHL M-ARM KONNOR
TONERDEFARBIG
(Dim 56.2a | 60b | 88h |
45h1 | 66h2)

Cod 0663304
moq 4 | inner 4 | master 4

* **Cod 0663301**
moq 24 | inner 24 | master 24
D1

KONNOR GREEN CHAIR WITH
ARMRESTS | STUHL M-ARM
KONNOR GRÜN
(Dim 56.2a | 60b | 88h |
45h1 | 66h2)

Cod 0663305
moq 4 | inner 4 | master 4

* **Cod 0663302**
moq 24 | inner 24 | master 24
D1

COLOR CODE CX23
KONNOR CHARCOAL CX23
CHAIR WITH ARMRESTS | STUHL
MIT ARMLEHNEN KONNOR
ANTHRAZ CX23
(Dim 56.2a | 60b | 88h | 45h1
| 66h2)

Cod 0662742
moq 4 | inner 4 | master 4

* **Cod 0662739**
moq 24 | inner 24 | master 24
D1

Aluminium frame powder coating (polyester). Seat and back in textile 1x1. Stackable. / GESTELL AUS ALUMINIUM, MIT POLYESTER
PULVERBESCHICHTUNG. SITZFLÄCHE UND RÜCKENLEHNE AUS TEXTILENE 1X1. STAPELBAR. VERPACKUNG OHNE KARTON.



COLOR CODE CX23
Cod 0662756
KONNOR CHARCOAL EXTENDIBLE TABLE | AUSZIEHB.TISCH
KONNOR ANTHRAZIT
(Dim 160a | 110/160b | 77.5h)
moq 1 | inner 1 | master 1

Aluminium powder coating frame (polyester). Extension with telescopic
opening. Stainless steel screws. Legs to be assembled. / GESTELL
AUS ALUMINIUM MIT PULVERBESCHICHTUNG (POLYESTER). TISCH
MIT ZUSAMMENSCHIEBBARER AUSZUGSFUNKTION. SCHRAUBEN AUS
ROSTFREIEM STAHL. BEINE ZU MONTIEREN.



KONNOR

COLOR CODE CX23

**Cod 0662758**

KONNOR CHARCOAL CORNER SET SOFA WITH CUSHIONS |
ECKSITZGRUPPE KONNOR M-K ANTHRAZIT
(Dim B 211a | 73.4b | 80h | 43h1 | 68h3 / B 214a | 73.4b |
80h | 43h1 | 68h3 / C 100a | 60b | 40h)
moq 1 | inner 1 | master 1
D1

Aluminium frame powder coating (polyester). Cushions
with removable covers olefin fabric (100% polypropylene).
Legs and backrests to be assembled. / ALUMINIUM MIT
PULVERBESCHICHTUNG (POLYESTER). ABZIEHBARE KISSEN AUS
OLEFIN STOFF (100% POLYPROPYLEN). BEINE UND RÜCKLEHNEN ZU
MONTIEREN.

Cod 0663307

KONNOR CHARCOAL DIRECTOR CHAIR | REGIESTUHL KONNOR
ANTHRAZIT
(Dim 55a | 50.5b | 84.5h | 46h1 | 63h2)
moq 2 | inner 2 | master 2

Aluminium frame powder coating (polyester). Seat and back in textilene
1x1. Stainless steel screws. Folding. / GESTELL AUS ALUMINIUM, MIT
POLYESTER PULVERBESCHICHTUNG. SITZFLÄCHE UND RÜCKENLEHNE AUS
TEXTILENE 1X1. SCHRUABEN AUS ROSTFREIEM STAHL. KLAPPBAR.



KONNOR



Cod 0663309
KONNOR MUSTARD STACKABLE SUNBED WITH WHEELS | LIEGE STAP.
M-ROLLEN KONNOR SENF
(Dim 78a | 195b | 90h | 32h1)
moq 4 | inner 4 | master 4
D1



Cod 0663312
KONNOR MUSTARD COFFEE TABLE 40X40 | BEISTELLTISCH KONNOR
40X40 SENF
(Dim 40a | 40b | 45h)
moq 2 | inner 2 | master 2



Cod 0663310
KONNOR TERRACOTTA STACKABLE SUNBED WITH WHEELS | LIEGE
STAP. M-ROLLEN KONNOR TONERDEFARBI
(Dim 78a | 195b | 90h | 32h1)
moq 4 | inner 4 | master 4
D1



Cod 0663313
KONNOR TERRACOTTA COFFEE TABLE 40X40 | BEISTELLTISCH KONNOR
40X40 TONERDEFARBIG
(Dim 40a | 40b | 45h)
moq 2 | inner 2 | master 2



Cod 0663311
KONNOR GREEN STACKABLE SUNBED WITH WHEELS | LIEGE STAP.
M-ROLLEN KONNOR GRÜN
(Dim 78a | 195b | 90h | 32h1)
moq 4 | inner 4 | master 4
D1



Cod 0663314
KONNOR GREEN COFFEE TABLE 40X40 | BEISTELLTISCH KONNOR 40X40
GRÜN
(Dim 40a | 40b | 45h)
moq 2 | inner 2 | master 2



Cod 0662286
KONNOR CHARCOAL CX23 STACKABLE SUNBED WITH WHEELS | STAPELBAR.
ROLLENLIEGE KONNOR ANTHR.CX23
(Dim 78a | 195b | 90h | 32h1)
moq 4 | inner 4 | master 4
D1



Cod 0662289
KONNOR CHARCOAL CX23 COFFEE TABLE 40X40 | BEISTELLTISCH
KONNOR 40X40 ANTHR. CX23
(Dim 40a | 40b | 45h)
moq 2 | inner 2 | master 2

Aluminium powder coating frame (polyester). Seat and back in textilene 1x1. Plastic wheels and stainless steel screws. Reclining back (6 positions). Stackable. / GESTELL AUS ALUMINIUM, MIT POLYESTER PULVERBESCHICHTUNG. SITZFLÄCHE UND RÜCKENLEHNE AUS TEXTILENE 1X1. ROLLEN AUS KUNSTSTOFF UND SCHRAUBEN AUS ROSTFREIEM STAHL (6 POSITIONEN). STAPELBAR.



KAYLAN & CRUISE



COLOR CODE CX23

Cod 0663316

KAYLAN CHARCOAL CX23 SUNBED WITH WHEELS | LIEGE
M-ROLLEN KAYLAN ANTHRACIT CX21
(Dim 70a | 207.5b | 93h | 38h1)
moq 4 | inner 4 | master 4
D1

Aluminium powder coating frame (polyester). Seat and back in textilene 1x1. Plastic wheels and stainless steel screws. Reclining back (4 positions). / GESTELL AUS ALUMINIUM MIT POLYESTERPULVERBESCHICHTUNG. SITZFLÄCHE UND RÜCKENLEHNE AUS TEXTILENE 1X1. ROLLEN AUS KUNSTSTOFF UND SCHRAUBEN AUS ROSTFREIEM STAHL. ZURÜCKKLAPPBARE RÜCKENLEHNE (4 POSITIONEN).



COLOR CODE GK52

Cod 0662302

CRUISE CHARCOAL SUNBED WITH WHEELS | ROLLENLIEGE
CRUISE ANTHRACIT
(Dim 67a | 194b | 95h | 33h1)
moq 4 | inner 4 | master 4

Aluminium frame, powder coated (polyester). Seat and back in phifer textilene 2x2. Plastic wheels and stainless steel screws. Reclining back (4 positions). / ALUMINIUMGESTELL, (POLYESTER) PULVERBESCHICHTET. SITZ UND RÜCKENLEHNE IN PHIFER TEXTILENE 2X2. KUNSTSTOFFRÄDER UND EDELSTAHLSCHRAUBEN. RÜCKENLEHNE KLAPPBAR (4 POSITIONEN).

Cod 0662303

CRUISE CHARCOAL COFFEE TABLE | BEISTELLTISCH CRUISE ANTHRACIT
(Dim 40a | 40b | 35h)
moq 2 | inner 2 | master 2



COLOR CODE GK52

Cod 0662304

CRUISE CHARCOAL RECLINING ARMCHAIR | KLAPPSSEL
CRUISE ANTHRACIT
(Dim 59a | 71b | 113h | 44h1 | 66h2)
moq 1 | inner 1 | master 1

Cod 0662305

CRUISE CHARCOAL GK52 FOOTREST | FUßSTÜTZE CRUISE ANTHRACIT
GK52
(Dim 53a | 51b | 44h)
moq 1 | inner 1 | master 9

Aluminium frame, powder coated (polyester). Seat and back in phifer textilene 1x1. Reclining back (5 positions). Folding / ALUMINIUMGESTELL, (POLYESTER) PULVERBESCHICHTET. SITZ UND RÜCKENLEHNE MIT PHIFER TEXTILENE 1X1 BEZOGEN. RÜCKENLEHNE VERSTELLBAR (5 POSITIONEN). KLAPPBAR.



KONNOR



KONNOR, VICTOR & KAYLAN



KONNOR RASTIN CHAIR WITH ARMRESTS | STUHL MIT ARMLEHNEN
KONNOR RASTIN
(Dim 56.2a | 60b | 88h | 45h1 | 66h2)

Cod 0662741
moq 4 | inner 4 | master 4

* **Cod 0662738**
moq 24 | inner 24 | master 24
D1

* Packing without carton box. / VERPACKUNG OHNE KARTON.

Aluminium frame powder coating (polyester). Seat and back in textilene 1x1. Stainless steel screws. / GESTELL AUS ALUMINIUM, MIT POLYESTER PULVERBESCHICHTUNG. SITZFLÄCHE UND RÜCKENLEHNE AUS TEXTILENE 1X1. SCHRAUBEN AUS ROSTFREIEM STAHL.



Cod 0663308
KONNOR RASTIN DIRECTOR CHAIR | REGIESTUHL KONNOR RASTIN
(Dim 55a | 50.5b | 84.5h | 46h1 | 63h2)
moq 2 | inner 2 | master 2

Folding. / KLAPPBAR.



Available in 2 dimensions |
VERFÜGBAR IN 2 GRÖSSEN

KONNOR RASTIN EXTENDIBLE TABLE | AUSZIEHBARER TISCH
KONNOR RA

Cod 0662720
(Dim 160/240a | 100b | 76h)
moq 1 | inner 1 | master 1

Cod 0662721
(Dim 200/300a | 110b | 76h)
moq 1 | inner 1 | master 1
D1

Powder coating (polyester) aluminium. Extension with telescopic opening. Stainless steel screws. Legs (2 with wheels) to be assembled. / GESTELL UND TISCHPLATTE AUS ALUMINIUM, MIT PULVERBESCHICHTUNG (POLYESTER). ZUSAMMENSCHIEBBARER AUSZUGSFUNKTION. SCHRAUBEN AUS EDELSTAHL. BEINE (2 MIT ROLLEN) ZU MONTIEREN.



COLOR CODE GK51

Cod 0662231
VICTOR TAUPE GK51 RECLINING ARMCHAIR | KLAPPSSEL
VICTORIA TAUBENGRAU GK51
(Dim 59a | 71b | 113h | 44h1 | 66h2)
moq 1 | inner 1 | master 1

Cod 0662308
VICTOR TAUPE GK51 FOOTREST | FUßSTÜTZE VICTOR TAUBENGRAU
GK51
(Dim 53a | 51b | 44h)
moq 1 | inner 1 | master 9

Aluminium frame, powder coated (polyester). Seat and back in phifer textilene 1x1. Reclining back (5 positions). Folding / ALUMINIUMGESTELL, (POLYESTER) PULVERBESCHICHTET. SITZ UND RÜCKENLEHNE MIT PHIFER TEXTILENE 1X1 BEZOGEN. RÜCKENLEHNE VERSTELLBAR (5 POSITIONEN). KLAPPBAR.



Cod 0663317
KAYLAN RASTIN SUNBED WITH WHEELS | LIEGE M-ROLLEN
KAYLAN RASTIN
(Dim 70a | 207.5b | 93h | 38h1)
moq 4 | inner 4 | master 4
D1

Aluminium powder coating frame (polyester). Seat and back in textilene 1x1. Plastic wheels and stainless steel screws. Reclining back (4 positions). / GESTELL AUS ALUMINIUM MIT POLYESTERPULVERBESCHICHTUNG. SITZFLÄCHE UND RÜCKENLEHNE AUS TEXTILENE 1X1. ROLLEN AUS KUNSTSTOFF UND SCHRAUBEN AUS ROSTFREIEM STAHL. RÜCKENLEHNE VERSTELLBAR (4 POSITIONEN).



Cod 0662722
KONNOR RASTIN STACKABLE SUNBED WITH WHEELS | LIEGE
STAPELBAR MIT ROLLEN KONNOR RASTIN
(Dim 78a | 195b | 90h | 32h1)
moq 4 | inner 4 | master 4
D1

Aluminium powder coating frame (polyester). Seat and back in textilene 1x1. Plastic wheels and stainless steel screws. Reclining back (6 positions). / GESTELL AUS ALUMINIUM MIT POLYESTERPULVERBESCHICHTUNG. SITZFLÄCHE UND RÜCKENLEHNE AUS TEXTILENE 1X1. ROLLEN AUS KUNSTSTOFF UND SCHRAUBEN AUS ROSTFREIEM STAHL. RÜCKENLEHNE VERSTELLBAR (6 POSITIONEN).



Cod 0662723
KONNOR RASTIN COFFEE TABLE 40X40 | BEISTELLTISCH KONNOR
40X40 RASTIN
(Dim 40a | 40b | 45h)
moq 2 | inner 2 | master 2

CAMERON
COLOR CODE GK50

CAMERON WHITE CHAIR WITH ARMREST | STUHL
M-ARM CAMERON WEIß
(Dim 59a | 61b | 88h | 44h1 | 63h2)

Cod 0663376
moq 4 | inner 4 | master 4

* **Cod 0663375**
moq 24 | inner 24 | master 24
D1

* Packing without carton box. / VERPACKUNG OHNE KARTON.

Aluminium frame, powder coated (polyester). Armrests with inserts in teak. Seat and back in phifer textile 1x1. Stackable. / GESTELL AUS ALUMINIUM MIT POLYESTER PULVERBESCHICHTUNG. ARMLEHNEN MIT TEAKEINSÄTZEN. SITZFLÄCHE UND RÜCKENLEHNE MIT BEZUG AUS TEXTILENE PHIFER 1X1. STAPELBAR.



Available in 2 dimensions |
VERFÜGBAR IN 2 GRÖSSEN

CAMERON WHITE EXTENDIBLE TABLE | AUSZIEHTISCH CAMERON WEIß



wood/Holz

Cod 0663379
(Dim 228 | 294a | 100b | 75h)
moq 1 | inner 1 | master 1
D1

Cod 0663381
(Dim 253 | 319 | 384a | 110b | 75h)
moq 1 | inner 1 | master 1
D1

Aluminium frame, powder coating (polyester). Top in teak. Extensible with telescopic opening. External extensions with accommodation under the top. Stainless steel screws. Adjustable plastic feet. Legs to be assembled. / GESTELL AUS ALUMINIUM MIT POLYESTER PULVERBESCHICHTUNG. TISCHPLATTE AUS TEAK. ZUSAMMENSCHIEBBARER AUSZUGSFUNKTION. EXTERNE VERLÄNGERUNGEN, DIE UNTER DIE TISCHPLATTE GESCHOBEN WERDEN. SCHRAUBEN AUS ROSTFREIEM STAHL. VERSTELLBARE FÜßE AUS KUNSTSTOFF. BEINE ZU MONTIEREN.



KENYON & KONNOR



KENYON & KONNOR

COLOR CODE CX21



KONNOR WHITE CHAIR WITH ARMRESTS | STUHL MIT ARMLEHNEN
KONNOR WEISS
(Dim 56.2a | 60b | 88h | 45h1 | 66h2)

Cod 0662740
moq 4 | inner 4 | master 4

* **Cod 0662737**
moq 24 | inner 24 | master 24
D1

* Packing without carton box. / VERPACKUNG OHNE KARTON.

Aluminium frame powder coating (polyester). Seat and back in textile 1x1. Stackable. / GESTELL AUS ALUMINIUM MIT PULVERBESCHICHTUNG (POLYESTER). SITZFLÄCHE UND RÜCKENLEHNE AUS TEXTILENE 1X1. STAPELBAR.



Available in 2 dimensions |
VERFÜGBAR IN 2 GRÖSSEN

KENYON WHITE EXTENDIBLE TABLE | KENYON AUSZ.TISCH WEISS

Cod 0663235 (Dim 180/240a | 100b | 76h) moq 1 | inner 1 | master 1
Cod 0663237 (Dim 200/300a | 110b | 76h) moq 1 | inner 1 | master 1

Powder coating (polyester) aluminium. Central automatic extension. Stainless steel screws, extension rails in galvanized steel. Legs to be assembled. / PULVERBESCHICHTETES (POLYESTER) ALUMINIUM. VERLÄNGERUNG DURCH AUTOMATISCHEN ZENTRALAUSZUG. SCHRAUBEN AUS EDELSTAHL, LAUFSCHIENEN DER VERLÄNGERUNGEN AUS GALVANISIERTEM STAHL. BEINE ZUM MONTIEREN.



KONNOR

COLOR CODE CX21



KONNOR WHITE CHAIR WITH ARMRESTS | STUHL MIT ARMLEHNEN
KONNOR WEISS
(Dim 56.2a | 60b | 88h | 45h1 | 66h2)

Cod 0662740
moq 4 | inner 4 | master 4

* **Cod 0662737**
moq 24 | inner 24 | master 24
D1

* Packing without carton box. / VERPACKUNG OHNE KARTON.

Aluminium frame powder coating (polyester). Seat and back in textile 1x1. Stackable. / GESTELL AUS ALUMINIUM MIT PULVERBESCHICHTUNG (POLYESTER). SITZFLÄCHE UND RÜCKENLEHNE AUS TEXTILENE 1X1. STAPELBAR.



Cod 0663306
KONNOR WHITE CX21 DIRECTOR CHAIR | REGIESTUHL KONNOR WEIß
CX21
(Dim 55a | 50.5b | 84.5h | 46h1 | 63h2)
moq 2 | inner 2 | master 2

Aluminium frame powder coating (polyester). Seat and back in textile 1x1. Stainless steel screws. Folding. / GESTELL AUS ALUMINIUM, MIT POLYESTER PULVERBESCHICHTUNG. SITZFLÄCHE UND RÜCKENLEHNE AUS TEXTILENE 1X1. SCHRAUBEN AUS ROSTFREIEM STAHL. KLAPPBAR.



Cod 0662754
KONNOR WHITE CX21 EXTENDIBLE TABLE 160X110/160 |
AUSZIEHB. TISCH KONNOR 160X110/160 WEIß CX21
(Dim 160a | 110/160b | 77.5h)
moq 1 | inner 1 | master 1

Aluminium powder coating frame (polyester). Extension with telescopic opening. Stainless steel screws. Legs to be assembled. / GESTELL AUS ALUMINIUM MIT PULVERBESCHICHTUNG (POLYESTER). TISCH MIT ZUSAMMENSCHIEBBARER AUSZUGSFUNKTION. SCHRAUBEN AUS ROSTFREIEM STAHL. BEINE ZU MONTIEREN.



KONNOR & CROZET



CROZET WHITE SJ60 CHAIR WITH ARMRESTS | STUHL MIT
ARMLEHNEN CROZET WEISS SJ60
(Dim 56.5a | 62b | 88h | 44.5h1 | 63h2)

COLOR CODE SJ60

Cod 0662826
moq 6 | inner 6 | master 6

* **Cod 0662825**
moq 24 | inner 24 | master 24
D1

* Packing without carton box. / VERPACKUNG OHNE KARTON.

Aluminium frame, powder coating (polyester). Seat and back
in textilene 2x1. Stackable. / GESTELL AUS ALUMINIUM MIT
PULVERBESCHICHTUNG (POLYESTER). BEZUG SITZFLÄCHE UND
RÜCKENLEHNE AUS TEXTILENE 2X1. STAPELBAR.



Available in 2 dimensions |
VERFÜGBAR IN 2 GRÖSSEN

KONNOR WHITE EXTENDIBLE TABLE | AUSZIEHB.TISCH KONNOR WEISS

COLOR CODE CX21

Cod 0662276
(Dim 160 | 240a | 100b | 76h)
moq 1 | inner 1 | master 1

Cod 0662271
(Dim 200/300a | 110b | 76h)
moq 1 | inner 1 | master 1
D1

Powder coating (polyester) aluminium. Extension with telescopic opening. Stainless steel screws. Legs (2 with wheels) to be assembled. / ALUMINIUM MIT
PULVERBESCHICHTUNG (POLYESTER). TISCH MIT ZUSAMMENSCHIEBBARER AUSZUGSFUNKTION. SCHRAUBEN AUS ROSTFREIEM STAHL. BEINE (2 MIT RÄDER) ZU
MONTIEREN.



CRUISE

COLOR CODE GK50



CRUISE WHITE GK50 CHAIR | STUHL CRUISE WEIß GK50
(Dim 50a | 61b | 88.5h | 45h1)

Cod 0662481

moq 4 | inner 4 | master 4

*** Cod 0662480**

moq 22 | inner 22 | master 22

D1

* Packing without carton box. / VERPACKUNG OHNE KARTON.

Aluminium frame, powder coated (polyester). Seat and back in phifer textilene 1x1. Stackable. / ALUMINIUMGESTELL, (POLYESTER) PULVERBESCHICHTET. SITZ UND RÜCKENLEHNE MIT PHIFER TEXTILENE 1X1 BEZOGEN. STAPELBAR.



CRUISE WHITE GK50 CHAIR WITH ARMRESTS | STUHL M-ARMLIHNEN
CRUISE WEIß GK50

(Dim 57a | 57b | 87.5h | 44.5h1 | 63h2)

Cod 0662232

moq 4 | inner 4 | master 4

*** Cod 0662229**

moq 24 | inner 24 | master 24

D1

**Cod 0662233**

CRUISE WHITE GK50 RECLINING ARMCHAIR | KLAPPSSEL CRUISE
GK50 WEIß

(Dim 59a | 71b | 113h | 44h1 | 66h2)

moq 1 | inner 1 | master 1

Aluminium frame, powder coated (polyester). Seat and back in phifer textilene 1x1. Reclining back (5 positions). Folding / ALUMINIUMGESTELL, (POLYESTER) PULVERBESCHICHTET. SITZ UND RÜCKENLEHNE MIT PHIFER TEXTILENE 1X1 BEZOGEN. RÜCKENLEHNE VERSTELLBAR (5 POSITIONEN). KLAPPBAR.

**Cod 0662309**

CRUISE WHITE GK50 FOOTREST | FUBSTÜTZE CRUISE WEIß GK50

(Dim 53a | 51b | 44h)

moq 1 | inner 1 | master 9

**Cod 0662241**

CRUISE WHITE GK50 SUNBED WITH WHEELS | ROLLENLIEGE CRUISE
WEIß GK50

(Dim 67a | 194b | 95h | 33h1)

moq 4 | inner 4 | master 4

ALUMINIUM FRAME, POWDER COATED (POLYESTER). SEAT AND BACK IN PHIFER TEXTILENE 2X2. PLASTIC WHEELS AND STAINLESS STEEL SCREWS. RECLINING BACK (4 POSITIONS). / ALUMINIUMGESTELL, (POLYESTER) PULVERBESCHICHTET. SITZ UND RÜCKENLEHNE MIT PHIFER TEXTILENE 2X2 BEZOGEN. KUNSTSTOFFRÄDER UND EDELSTAHLKLEINEISEN. RÜCKENLEHNE KLAPPBAR (4 POSITIONEN).

**Cod 0662243**

CRUISE WHITE GK50 COFFEE TABLE 40X40 | BEISTELLTISCH CRUISE
40X40 WEIß GK50

(Dim 40a | 40b | 35h)

moq 2 | inner 2 | master 2

KONNOR & KAYLAN

COLOR CODE CX21

**Cod 0662757**

KONNOR WHITE CX21 CORNER SET SOFA WITH CUSHIONS | ECKSITZGRUPPE KONNOR M-KIS WEIß CX21

(Dim B 211a | 73.4b | 80h | 43h1 | 68h3 / B 214a | 73.4b | 80h | 43h1 | 68h3 / C 100a | 60b | 40h)

moq 1 | inner 1 | master 1

D1

Aluminium frame powder coating (polyester). Cushions with removable covers olefin fabric (100% polypropylene). Legs and backrests to be assembled. / ALUMINIUM MIT PULVERBESCHICHTUNG (POLYESTER). ABZIEHBARE KISSEN MIT OLEFIN STOFF (100% POLYPROPYLEN). BEINE UND RÜCKLEHNE ZU MONTIEREN.

**Cod 0663315**

KAYLAN WHITE CX21 SUNBED WITH WHEELS | LIEGE M-ROLLEN
KAYLAN WEIß CX21

(Dim 70a | 207.5b | 93h | 38h1)

moq 4 | inner 4 | master 4

D1

Aluminium powder coating frame (polyester). Seat and back in textilene 1x1. Plastic wheels and stainless steel screws. Reclining back (4 positions). / GESTELL AUS ALUMINIUM MIT POLYESTERPULVERBESCHICHTUNG. SITZFLÄCHE UND RÜCKENLEHNE AUS TEXTILENE 1X1. ROLLEN AUS KUNSTSTOFF UND SCHRAUBEN AUS ROSTFREIEM STAHL. ZURÜCKKLAPPBARE RÜCKENLEHNE (4 POSITIONEN).

**Cod 0662284**

KONNOR WHITE CX21 STACKABLE SUNBED WITH WHEELS |
STAPELB. ROLLENLIEGE KONNOR WEIß CX21

(Dim 78a | 195b | 90h | 32h1)

moq 4 | inner 4 | master 4

D1

Aluminium powder coating frame (polyester). Seat and back in textilene 1x1. Plastic wheels and stainless steel screws. Reclining back (6 positions). / GESTELL AUS ALUMINIUM MIT POLYESTERPULVERBESCHICHTUNG. SITZFLÄCHE UND RÜCKENLEHNE AUS TEXTILENE 1X1. ROLLEN AUS KUNSTSTOFF UND SCHRAUBEN AUS ROSTFREIEM STAHL. ZURÜCKKLAPPBARE RÜCKENLEHNE (6 POSITIONEN).

**Cod 0662287**

KONNOR WHITE CX21 COFFEE TABLE 40X40 | BEISTELLTISCH KONNOR
40X40 WEIß CX21

(Dim 40a | 40b | 45h)

moq 2 | inner 2 | master 2

KRION



KRION & TRUMAN

COLOR CODE JX11



KRION WHITE CHAIR WITH ARMRESTS | STUHL M-ARM. KRION WEIB
(Dim 56a | 61.5b | 88h | 45h1 | 63.5h2)

Cod 0663336

moq 4 | inner 4 | master 4

* **Cod 0663335**

moq 24 | inner 24 | master 24

D1

* Packing without carton box. / VERPACKUNG OHNE KARTON.

Aluminium frame, powder coated (polyester). Textilene 1x1 back and seat.
Stacking. / GESTELL AUS ALUMINIUM MIT POLYESTER PULVERBESCHICHTUNG.
BEZUG AUS TEXTILEN 1X1. STAPELBAR.



ceramic

Cod 0663325

KRION WHITE JX11 EXTENDIBLE TABLE 205-265X103 | AUSZIEHTISCH

KRION 205-265X103 WEIB JX11

(Dim 205 | 265a | 103b | 78h)

moq 1 | inner 1 | master 1

D1

Aluminium frame, powder coated (polyester), ceramic top (thickness 10mm). With automatic extention. Legs to be assembled. / GESTELL AUS ALUMINIUM MIT POLYESTER PULVERBESCHICHTUNG. TISCHPLATTE AUS KERAMIK (DICKE 10MM). AUSZIEHBAR MIT ZYNCHRO-AUSZUGSFUNKTION. BEINE ZU MONTIEREN.



ceramic

Thanks to the handle with a simple gesture you can transform your coffee table into a dining table. / Dank des Griffs können Sie Ihren Couchtisch mit einer einfachen Geste in einen Esstisch verwandeln.

Cod 0663342

TRUMAN WHITE JX11 TABLE 140X85X49/72 | TISCH TRUMAN

140X85X49/72 WEIB JX11

(Dim 140a | 85b | 49/72h)

moq 1 | inner 1 | master 1

D1

Aluminium frame, powder coated (polyester), ceramic top (thickness 10mm). Adjustable hight with handle. To be assembled. / GESTELL AUS ALUMINIUM MIT POLYESTER PULVERBESCHICHTUNG. TISCHPLATTE AUS KERAMIK (DICKE 10MM). HÖHENVERSTELLBAR DURCH GRIFF. ZU MONTIEREN.

KLEDI

COLOR CODE JX11



Reclining backrests with a simple click. / Verstellbare Rückenlehnen durch einen einfachen Klick.

Cod 0663339

KLEDI WHITE JX11 RECL.SOFA 2 SEATS WITH CUSHIONS | SOFA 2PL KLAPPB.

M-K KLEDI WEIB JX11

(Dim 152a | 81b | 98h | 46h1 | 61.5h2)

moq 1 | inner 1 | master 1



Cod 0663337

KLEDI WHITE JX11 RECL.ARMCHAIR WITH CUSHIONS | SESSEL KLAPPB. M-K

KLEDI WEIB JX11

(Dim 72a | 81b | 98h | 46h1 | 61.5h2)

moq 2 | inner 2 | master 2

Aluminium frame, powder coated (polyester). Free position reclining back and seat in textilene 1x1. Cushions with removable cover in olefin fabric (100% polypropylene). / GESTELL AUS ALUMINIUM MIT POLYESTER PULVERBESCHICHTUNG. ZURÜCKKLAPPBARE RÜCKENLEHNE IN FREIER POSITION UND SITZFLÄCHE AUS TEXTILEN 1X1. ABZIEHBARES KISSEN AUS OLEFIN STOFF (100% POLYPROPYLEN).

Cod 0663338

KLEDI WHITE JX11 OTTOMAN WITH CUSHIONS | OTTOMAN M-K

KLEDI WEIB

(Dim 60a | 59b | 43h)

moq 1 | inner 1 | master 1

Aluminium frame, powder coated (polyester). Cushion with removable cover in olefin fabric (100% polypropylene) / GESTELL AUS ALUMINIUM MIT POLYESTER PULVERBESCHICHTUNG. ABZIEHBARES KISSEN AUS OLEFIN STOFF (100% POLYPROPYLEN).



ceramic

Cod 0663341

KLEDI WHITE JX11 COFFEE TABLE 50X50 | BEISTELLTISCH KLEDI 50X50 WEIB

JX11

(Dim 50a | 50b | 46h)

moq 1 | inner 1 | master 1

Aluminium frame, powder coated (polyester), ceramic top (thickness 10mm). Legs to be assembled. / GESETELL AUS ALUMINIUM MIT POLYESTER PULVERBESCHICHTUNG. COUCHTISCHPLATTE AUS KERAMIK (DICKE 10MM). BEINE ZU MONTIEREN.



ceramic

Cod 0663340

KLEDI WHITE JX11 COFFEE TABLE 120X70 | COUCHTISCH KLEDI

50X50 WEIB JX11

(Dim 120a | 70b | 43h)

moq 1 | inner 1 | master 1

ODEON, MASON & KRION

COLOR CODE JX11



ODEON WHITE-GREY JX11 CHAIR WITH ARMRESTS | STUHL M-ARM. ODEON WEIß-GRAU JX11
(Dim 55.5a | 60b | 83h | 47h1 | 64.5h2)

Cod 0663328

moq 4 | inner 4 | master 4

* **Cod 0663327**

moq 24 | inner 24 | master 24

D1

* Packing without carton box. / VERPACKUNG OHNE KARTON.

Aluminium frame, powder coated (polyester). Mixed fabric (70% textilene and 30% olefin) seat and back coating. Padding for outdoor use fast dry foam. Stackable. / GESTELL AUS ALUMINIUM MIT POLYESTER PULVERBESCHICHTUNG. BEZUG AUS MISCHSTOFF (70% TEXTILEN, 30% OLEFIN). POLSTERUNG FAST DRY FOAM FÜR AUßENBEREICH. STAPELBAR.



ODEON WHITE-DENIM JX11 CHAIR WITH ARMRESTS | STUHL M-ARM. ODEON WEIß-DENIM JX11
(Dim 55.5a | 60b | 83h | 47h1 | 64.5h2)

Cod 0663330

moq 4 | inner 4 | master 4

* **Cod 0663329**

moq 24 | inner 24 | master 24

D1



ceramic

Cod 0663326

MASON WHITE JX11 TABLE 160X90 | TISCH MASON 160X90 WEIß JX11

(Dim 160a | 90b | 74h)

moq 1 | inner 1 | master 1

D1

Aluminium frame, powder coated (polyester), ceramic top (thickness 10mm). Legs to be assembled. / GESTELL AUS ALUMINIUM MIT POLYESTER PULVERBESCHICHTUNG. TISCHPLATTE AUS KERAMIK (DICKE 10MM). BEINE ZU MONTIEREN.



Cod 0663345

KRION WHITE JX11 CHAISE LONGUE WITH HEADREST | CHAISE

LOUNGE M-KOPFST. KRION WEIß JX11

(Dim 65.5a | 177b | 105h | 39/47h1)


moq 1 | inner 1 | master 1

Aluminium frame, powder coated (polyester). Textilene 1x1. Three positions reclining backrest. Removable headrest cushion with removable cover and filling for outdoor use fast dry foam. To be assembled. / GESTELL AUS ALUMINIUM MIT POLYESTER PULVERBESCHICHTUNG. BEZUG AUS TEXTILEN 1X1. ZURÜCKKLAPPBARE RÜCKENLEHEN (3 POSITIONEN). KOPFSTÜTZE MIT POLSTERUNG FÜR AUßENBEREICH FAST DRY FOAM, ABNEHMBAR UND ABZIEHBAR. ZU MONTIEREN.



JACOB & MASON

COLOR CODE JX55



ceramic

**Cod 0663346**

JACOB CHARC JX55 CORNER SOFA SET4 WITH CUSHIONS | 4ER SET
ECKSITZGRUPPE M-K JACOB ANT JX55

(Dim LEFT/LINKS B: 135a | 89b | 88h | 46h1 | 58/62h2 RIGHT/
RECHTS B: 135a | 89b | 88h | 46h1 | 58/62h2 CORNER/ECKTEIL A:
86a | 86b | 88h | 46h1 SINGLE SOFA/EINZELSOFA A: 65a | 86b |
88h | 46h1)
moq 1 | inner 1 | master 1

Aluminium frame, powder coated (polyester). Cushions with removable cover in olefin fabric (100% polypropylene). Armrests with teak insert. One seat sofa can be put on the right or on the left according to the necessity. To be assemble. / GESTELL AUS ALUMINIUM MIT POLYESTER PULVERBESCHICHTUNG. ABZIEHBARE KISSEN MIT OLEFIN STOFF (100% POLYPROPYLEN). ARMLEHNEN MIT TEAK-EINSATZ. EINZELSESSEL MODULIERBAR NACH RECHTS ODER LINKS JE NACH BEDARF. ZU MONTIEREN.

Cod 0663347

SET2 JACOB CHARC JX55 ROUND COFFEE TABLE | 2ER SET
COUCHTISCH JACOB ANTR JX55

(Dim Ø60a | 33h / Ø80 | 40h)
moq 1 | inner 1 | master 1
D1

Aluminium frame, powder coated (polyester), ceramic top (thickness 10mm). / GESTELL AUS ALUMINIUM MIT POLYESTER PULVERBESCHICHTUNG. COUCHTISCHPLATTE AUS KERAMIK (DICKE 10MM).



ceramic

Available in 2 dimensions |
VERFÜGBAR IN 2 GRÖSSEN

MASON CHARC TABLE | TISCH MASON ANTHR

Cod 0663034

(Dim 160a | 90b | 74h)
moq 1 | inner 1 | master 1
D1

Cod 0663032

(Dim 220a | 100b | 74h)
moq 1 | inner 1 | master 1
D1

Aluminium frame, powder coated (polyester), ceramic top (thickness 10mm). Legs to be assembled. / GESTELL AUS ALUMINIUM MIT PULVERBESCHICHTUNG (POLYESTER). TISCHPLATTE AUS KERAMIK (DICKE 10MM). BEINE ZU MONTIEREN.



ODEON & OWEN

COLOR CODE JX55



ODEON CHARC-OLIVE
JX55 CHAIR WITH ARMRESTS
| STUHL M-ARM. ODEON
ANTHR-OLIVE JX55
(Dim 55.5a | 60b | 83h |
47h1 | 64.5h2)

Cod 0663332
moq 4 | inner 4 | master 4

* **Cod 0663331**
moq 24 | inner 24 | master 24
D1

* Packing without carton box. / VERPACKUNG OHNE KARTON.



ODEON CHARC-DENIM JX55
CHAIR WITH ARMRESTS | STUHL
M-ARM. ODEON ANTHR-DENIM
JX55
(Dim 55.5a | 60b | 83h | 47h1
| 64.5h2)

Cod 0663334
moq 4 | inner 4 | master 4

* **Cod 0663333**
moq 24 | inner 24 | master 24
D1



ODEON CHARC-D.GREY JX55 CHAIR WITH ARMRESTS | STUHL
ODEON M-ARM ANTHRAZIT JX55
(Dim 55.5a | 60b | 83h | 47h1 | 64.5h2)

Cod 0663038
moq 4 | inner 4 | master 4

* **Cod 0663036**
moq 24 | inner 24 | master 24
D1

Aluminium frame, powder coated (polyester). Mixed fabric (70% textilene and 30% olefin) seat and back coating. Padding for outdoor use fast dry foam. Stackable. / GESTELL AUS ALUMINIUM MIT PULVERBESCHICHTUNG (POLYESTER). AUßENBEZUG AUS MISCHSTOFF (70% TEXTILEN, 30% OLEFIN). POLSTERUNG FÜR OUTDOOR AUS FAST DRY FOAM. STAPELBAR. VERPACKUNG OHNE KARTON.



Cod 0663040
OWEN CHARC JX55 CHAIR WITH ARMRESTS | STUHL OWEN M-ARM
ANTHRAZIT JX55
(Dim 55a | 62b | 82h | 46h1 | 63h2)
moq 4 | inner 4 | master 4

Aluminium frame, powder coated (polyester). Mixed fabric (70% textilene and 30% olefin) seat and back coating. Padding for outdoor use fast dry foam. Legs to be assembled. / GESTELL AUS ALUMINIUM MIT PULVERBESCHICHTUNG (POLYESTER). AUßENBEZUG AUS MISCHSTOFF (70% TEXTILEN, 30% OLEFIN). POLSTERUNG FÜR OUTDOOR AUS FAST DRY FOAM. BEINE ZU MONTIEREN.



KRION



KRION, STEVEN & ETHAN

COLOR CODE JX55



KRION CHARCOAL JX55 CHAIR WITH ARMRESTS |
KRION STUHL M-ARML. ANTHR. JX55
(Dim 56a | 61.5b | 88h | 45h1 | 63.5h2)

Cod 0663160
moq 4 | inner 4 | master 4

* **Cod 0663159**
moq 24 | inner 24 | master 24
D1

* Packing without carton box. / VERPACKUNG OHNE
KARTON.

Aluminium frame, powder coated (polyester).
Textilene 1x1 back and seat. Stacking. / GESTELL AUS
PULVERBESCHICHTETEM (POLYESTER) ALUMINIUM.
BEZUG AUS TEXTILENE 1X1. STAPELBAR.



Cod 0663044
STEVEN CHARC JX55 RECL CHAIR WITH
ARMRESTS | VERSTELLB. STUHL STEVEN
M-ARM ANTHR JX55
(Dim 59.5a | 72b | 112h | 45h1 | 63h2)
moq 4 | inner 4 | master 4

Aluminium frame, powder coated (polyester).
Textilene 1x1 back and seat. Reclinable
backrest in free position. / GESTELL AUS
ALUMINIUM MIT PULVERBESCHICHTUNG
(POLYESTER). AUßENBEZUG AUS TEXTILEN 1X1.
ZURÜCKKLAPPBARE RÜCKLEHNE IN FREIER
POSITION.



Cod 0663348
ETHAN CHARC JX55 RECL CHAIR WITH
ARMRESTS | STUHL M-ARM KLAPPBAR
ETHAN ANTHR JX55
(Dim 59.5a | 72b | 111h | 45h1 | 63h2)
moq 4 | inner 4 | master 4

Aluminium frame, powder coated
(polyester). Backrest and seat with mixed
fabric (70% textilene and 30% olefin)
coating. Padding for outdoor use fast dry
foam. Free position reclining backrest. /
GESTELL AUS ALUMINIUM MIT POLYESTER
PULVERBESCHICHTUNG. RÜCKENLEHNE UND
SITZFLÄCHE MIT MISCHSTOFF BEZOGEN (70%
TEXTILEN UND 30% OLEFIN). POLSTERUNG
FAST AND DRY FOAM FÜR AUßENBEREICH.
ZURÜCKKLAPPBARE RÜCKENLEHNE IN FREIER
POSITION.



ceramic

Cod 0663030
KRION CHARC JX55 EXTENDIBLE TABLE 205-265X103 | AUSZIEH.
TISCH KRION205-265X103ANTHR JX55
(Dim 205 | 265a | 103b | 78h)
moq 1 | inner 1 | master 1
D1

Aluminium frame, powder coated (polyester), ceramic top
(thickness 10mm). With automatic extension. Legs to be
assembled. / GESTELL AUS ALUMINIUM MIT PULVERBESCHICHTUNG
(POLYESTER). TISCHPLATTE AUS KERAMIK (DICKE 10MM).
AUSZIEHBARER TISCH MIT SYNCHRO-AUSZUGSFUNKTION. BEINE ZU
MONTIEREN.



KRION & TRUMAN

COLOR CODE JX55

**Cod 0663343**

KRION CHARC JX55 CHAISE LONGUE WITH HEADREST | CHAISE LOUNGE
M-KOPFST. KRION ANTHR. JX55
(Dim 65.5a | 177b | 105h | 39/47h1)
moq 1 | inner 1 | master 1



Aluminium frame, powder coated (polyester). Textilene 1x1. Three positions reclining backrest. Removable headrest cushion with removable cover and filling for outdoor use fast dry foam. To be assembled. / GESTELL AUS ALUMINIUM MIT POLYESTER PULVERBESCHICHTUNG. BEZUG AUS TEXTILEN 1X1. ZURÜCKKLAPPBARE RÜCKENLEHNEN (3 POSITIONEN). KOPFSTÜTZE MIT POLSTERUNG FÜR AUßENBEREICH FAST DRY FOAM, ABNEHMBAR UND ABZIEHBAR. ZU MONTIEREN.

**Cod 0663162**

SET3 TRUMAN CHARC JX55 SOFA SET WITH CUSHIONS | TRUMAN LOUNGE-
SET3 M-KISS. ANTHR. JX55
(Dim A:70a | 86b | 88h | 44h1 | 61h2 / B:190a | 86b | 88h | 44h1 | 61h2)
moq 1 | inner 1 | master 1

Aluminium frame, powder coated (polyester). Cushions with removable cover in olefin fabric (100% polypropylene). To be assembled. / GESTELL AUS PULVERBESCHICHTETEM (POLYESTER) ALUMINIUM. KISSEN AUS ABNEHMBAREM OLEFIN-BEZUG (100% POLYPROPYLEN). ZUM MONTIEREN.



Thanks to the handle with a simple gesture you can transform your coffee table into a dining table. / Dank des Griffs können Sie Ihren Couchtisch mit einer einfachen Geste in einen Esstisch verwandeln.

Cod 0663156

TRUMAN CHARCOAL JX55 TABLE 140X85X49/72 | TRUMAN TISCH 140X85X49/72
ANTHR. JX55
(Dim 140a | 85b | 49/72h)
moq 1 | inner 1 | master 1
D1

Aluminium frame, powder coated (polyester), ceramic top (thickness 10mm). Adjustable height with handle. To be assembled. / GESTELL AUS PULVERBESCHICHTETEM (POLYESTER) ALUMINIUM. KERAMIK-TISCHPLATTE (STÄRKE 10MM). GRIFF FÜR HÖHENVERSTELLUNG. ZUM MONTIEREN.



KLEDI & TRUMAN

COLOR CODE JX55



Reclining backrests with a simple click. / Verstellbare Rückenlehnen durch einen einfachen Klick.

Cod 0663060

KLEDI CHARC JX55 RECL SOFA 2SEATS WITH CUSHIONS | VERSTELLB. SOFA
KLEDI 2PL M-K ANTH JX55
(Dim 152a | 81b | 98h | 46h1 | 61.5h2)
moq 1 | inner 1 | master 1

Cod 0663054

KLEDI CHARC JX55 RECL. ARMCHAIR WITH CUSHIONS |
VERSTELLB. SESSEL KLEDI M-K ANTH JX55
(Dim 72a | 81b | 98h | 46h1 | 61.5h2)
moq 2 | inner 2 | master 2

Aluminium frame, powder coated (polyester). Free position reclining back and seat in textilene 1x1. Cushions with removable cover in olefin fabric (100% polypropylene). / GESTELL AUS ALUMINIUM MIT PULVERBESCHICHTUNG (POLYESTER). ZÜRÜCKKLAPPBARE RÜCKLEHNE IN FREIER POSITION UND SITZFLÄCHE AUS TEXTILEN 1X1. ABZIEHBARE KISSEN AUS OLEFIN STOFF (100% POLYPROPYLEN).



ceramic



ceramic

Cod 0663056

KLEDI CHARC JX55 OTTOMAN WITH CUSHIONS
| OTTOMANE M-KISSEN KLEDI ANTH JX55
(Dim 60a | 59b | 43h)
moq 1 | inner 1 | master 1

Cod 0663058

KLEDI CHARC JX55 COFFEE TABLE 50X50
| BEISTELLTISCH KLEDI 50X50 ANTHRZ
JX55
(Dim 50a | 50b | 46h)
moq 1 | inner 1 | master 1

Cod 0663062

KLEDI CHARC JX55 COFFEE TABLE 120X70 |
COUCHTISCH KLEDI 120X70 ANTHRZ JX55
(Dim 120a | 70b | 43h)
moq 1 | inner 1 | master 1

Aluminium frame, powder coated (polyester).
Cushion with removable cover in olefin
fabric (100% polypropylene). / GESTELL AUS
ALUMINIUM MIT PULVERBESCHICHTUNG (POLYESTER).
ABZIEHBARES KISSEN MIT OLEFIN STOFF (100%
POLYPROPYLEN).

Aluminium frame, powder coated (polyester), ceramic top (thickness 10mm). Legs
to be assembled. / GESTELL AUS ALUMINIUM MIT PULVERBESCHICHTUNG (POLYESTER).
BEISTELLTISCHPLATTE AUS KERAMIK (DICKE 10MM), BEINE ZU MONTIEREN.



ceramic



Thanks to the handle with a simple gesture you can transform your coffee table into a dining table. / Dank des Griffs können Sie Ihren Couchtisch mit einer einfachen Geste in einen Esstisch verwandeln.

Cod 0663156

TRUMAN CHARCOAL JX55 TABLE 140X85X49/72 | TRUMAN TISCH 140X85X49/72
ANTHR. JX55
(Dim 140a | 85b | 49/72h)
moq 1 | inner 1 | master 1
D1

Aluminium frame, powder coated (polyester), ceramic top (thickness 10mm). Adjustable height with handle. To be assembled. / GESTELL AUS PULVERBESCHICHTETEM (POLYESTER) ALUMINIUM. KERAMIK-TISCHPLATTE (STÄRKE 10MM). GRIFF FÜR HÖHENVERSTELLUNG. ZUM MONTIEREN.



TRUMAN



TRUMAN & KLEDI



Cod 0663161
SET3 TRUMAN LUNAR SOFA SET WITH CUSHIONS | TRUMAN LOUNGE-SET3
M-KISS, LUNAR
(Dim A:70a | 86b | 88h | 44h1 | 61h2 / B:190a | 86b | 88h | 44h1 | 61h2)
moq 1 | inner 1 | master 1

Aluminium frame, powder coated (polyester). Cushions with removable cover in olefin fabric (100% polypropylene). To be assembled. / GESTELL AUS PULVERBESCHICHTETEM (POLYESTER) ALUMINIUM. KISSEN AUS ABNEHMBAREM OLEFIN-BEZUG (100% POLYPROPYLEN). ZUM MONTIEREN.



ceramic

Thanks to the handle with a simple gesture you can transform your coffee table into a dining table. / Dank des Griffs können Sie Ihren Couchtisch mit einer einfachen Geste in einen Esstisch verwandeln.

Cod 0663155
TRUMAN LUNAR TABLE 140X85X49/72 | TRUMAN TISCH 140X85X49/72 LUNAR
(Dim 140a | 85b | 49/72h)
moq 1 | inner 1 | master 1
D1

Aluminium frame, powder coated (polyester), ceramic top (thickness 10mm). Adjustable height with handle. To be assembled. / GESTELL AUS PULVERBESCHICHTETEM (POLYESTER) ALUMINIUM. KERAMIK-TISCHPLATTE (STÄRKE 10MM). GRIFF FÜR HÖHENVERSTELLUNG. ZUM MONTIEREN.



Reclining backrests with a simple click. / Verstellbare Rückenlehnen mit einem einfachen Klick.

Cod 0663061
KLEDI LUNAR RECL SOFA 2 SEATS WITH CUSHIONS | VERSTELLB. SOFA KLEDI 2PL
M-KISS LUNAR
(Dim 152a | 81b | 98h | 46h1 | 61.5h2)
moq 1 | inner 1 | master 1

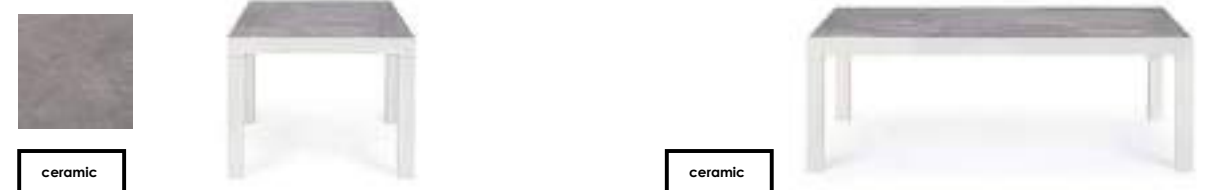


Cod 0663055
KLEDI LUNAR RECL ARMCHAIR WITH CUSHIONS | VERSTELLB. Sessel
M-KISS, KLEDI LUNAR
(Dim 72a | 81b | 98h | 46h1 | 61.5h2)
moq 2 | inner 2 | master 2

Aluminium frame, powder coated (polyester). Free position reclining back and seat in textile 1x1. Cushions with removable cover in olefin fabric (100% polypropylene). / GESTELL AUS ALUMINIUM MIT PULVERBESCHICHTUNG (POLYESTER). ZÜRÜCKKLAPPBARE RÜCKLEHNE IN FREIER POSITION UND SITZFLÄCHE AUS TEXTILEN 1X1. ABZIEHBARE KISSEN AUS OLEFIN STOFF (100% POLYPROPYLEN).

Cod 0663057
KLEDI LUNAR OTTOMAN WITH CUSHIONS | OTTOMANE M-KISSEN
KLEDI LUNAR
(Dim 60a | 59b | 43h)
moq 1 | inner 1 | master 1

Aluminium frame, powder coated (polyester). Cushion with removable cover in olefin fabric (100% polypropylene). / GESTELL AUS ALUMINIUM MIT PULVERBESCHICHTUNG (POLYESTER). ABZIEHBARES KISSEN AUS OLEFIN STOFF (100% POLYPROPYLEN).



ceramic

Cod 0663059
KLEDI LUNAR COFFEE TABLE 50X50 | BEISTELLTISCH KLEDI 50X50 LUNAR
(Dim 50a | 50b | 46h)
moq 1 | inner 1 | master 1

ceramic

Cod 0663063
KLEDI LUNAR COFFEE TABLE 120X70 | COUCHTISCH KLEDI 120X70 LUNAR
(Dim 120a | 70b | 43h)
moq 1 | inner 1 | master 1

Aluminium frame, powder coated (polyester), ceramic top (thickness 10mm). Legs to be assembled. / GESTELL AUS ALUMINIUM MIT PULVERBESCHICHTUNG (POLYESTER). BEISTELLTISCHPLATTE AUS KERAMIK (DICKE 10MM), BEINE ZU MONTIEREN.

KRION & MASON



MASON & KRION



ceramic

Available in 2 dimensions |
VERFÜGBAR IN 2 GRÖSSEN

MASON LUNAR TABLE | TISCH MASON LUNAR

Cod 0663035

(Dim 160a | 90b | 74h)
moq 1 | inner 1 | master 1
D1

Cod 0663033

(Dim 220a | 100b | 74h)
moq 1 | inner 1 | master 1
D1

Aluminium frame, powder coated (polyester), ceramic top (thickness 10mm). Legs to be assembled. / GESTELL AUS ALUMINIUM MIT PULVERBESCHICHTUNG (POLYESTER). TISCHPLATTE AUS KERAMIK (DICKE 10MM). BEINE ZU MONTIEREN.



ceramic

Cod 0663031

KRION LUNAR EXTENDIBLE TABLE 205-265X103 | AUSZIEHB. TISCH
KRION 205-265X103 LUNAR
(Dim 205 | 265a | 103b | 78h)
moq 1 | inner 1 | master 1
D1

Aluminium frame, powder coated (polyester), ceramic top (thickness 10mm). With automatic extension. Legs to be assembled. / GESTELL AUS ALUMINIUM MIT PULVERBESCHICHTUNG (POLYESTER). TISCHPLATTE AUS KERAMIK (DICKE 10MM). AUSZIEHBARER TISCH MIT SYNCHRO-AUSZUGSFUNKTION. BEINE ZU MONTIEREN.



KRION, ODEON & OWEN



KRION LUNAR CHAIR WITH ARMRESTS | KRION
STUHL M-ARML. LUNAR
(Dim 56a | 61.5b | 88h | 45h1 | 63.5h2)

Cod 0663158

moq 4 | inner 4 | master 4

* **Cod 0663157**

moq 24 | inner 24 | master 24
D1

* Packing without carton box. / VERPACKUNG OHNE KARTON.

Aluminium frame, powder coated (polyester).
Textilene 1x1 back and seat. Stackable. / GESTELL
AUS PULVERBESCHICHTETEM (POLYESTER) ALUMINIUM.
BEZUG AUS TEXTILENE 1X1. STAPELBAR.



ODEON LUNAR CHAIR WITH ARMRESTS |
STUHL ODEON M-ARM LUNAR
(Dim 55.5a | 60b | 83h | 47h1 | 64.5h2)

Cod 0663039

moq 4 | inner 4 | master 4

* **Cod 0663037**

moq 24 | inner 24 | master 24
D1

Aluminium frame, powder coated (polyester).
Mixed fabric (70% textilene and 30% olefin)
seat and back coating. Padding for outdoor
use fast dry foam. Stackable. / GESTELL
AUS ALUMINIUM MIT PULVERBESCHICHTUNG
(POLYESTER). AUBENBEZUG AUS MISCHSTOFF
(70% TEXTILEN, 30% OLEFIN). POLSTERUNG FÜR
OUTDOOR AUS FAST DRY FOAM. STAPELBAR.
VERPACKUNG OHNE KARTON.



Cod 0663041

OWEN LUNAR CHAIR WITH ARMRESTS |
STUHL OWEN M-ARM LUNAR
(Dim 55a | 62b | 82h | 46h1 | 63h2)
moq 4 | inner 4 | master 4

Aluminium frame, powder coated
(polyester). Mixed fabric (olefin and
textilene) seat and back coating. Padding
for outdoor use fast dry foam. Legs to be
assembled. / GESTELL AUS ALUMINIUM
MIT PULVERBESCHICHTUNG (POLYESTER).
AUBENBEZUG AUS MISCHSTOFF (70% TEXTILEN,
30% OLEFIN). POLSTERUNG FÜR OUTDOOR
AUS FAST DRY FOAM. BEINE ZU MONTIEREN.



Cod 0663344

KRION LUNAR CHAISE LONGUE WITH HEADREST | CHAISE LOUNGE
M-KOPFST. KRION ANTHR. JX55
(Dim 65.5a | 177b | 105h | 39/47h1)
moq 1 | inner 1 | master 1

Aluminium frame, powder coated (polyester). Textilene 1x1.
Three positions reclining backrest. Removable headrest cushion
with removable cover and filling for outdoor use fast dry foam.
To be assembled. / GESTELL AUS ALUMINIUM MIT POLYESTER
PULVERBESCHICHTUNG. BEZUG AUS TEXTILEN 1X1. ZURÜCKKLAPPBARE
RÜCKENLEHEN (3 POSITIONEN). KOPFSTÜTZE MIT POLSTERUNG FÜR
AUBENBEREICH FAST DRY FOAM. ABNEHMBAR UND ABZIEHBAR. ZU
MONTIEREN.



SKIPPER & BELMAR

COLOR CODE YK13



Aluminium

BELMAR NATURAL/CHARCOAL YK13 CHAIR WITH ARMRESTS WITH CUSHIONS | BELMAR STUHL M-ARML. M-KISS. NAT/ANT YK1 (Dim 60a | 58b | 88.5h | 49h1 | 65.7h2)

Cod 0663167
moq 4 | inner 4 | master 4

* **Cod 0663164**
moq 30 | inner 30 | master 30
D1

* Packing without carton box. / VERPACKUNG OHNE KARTON.

Powder coated (polyester) aluminium. Armrests with wood effect painting. Seat cushion with removable cover in olefin fabric (100% polypropylene). Stackable. / PULVERBESCHICHTETES (POLYESTER) ALUMINIUM. ARMLEHNEN AUS LACKIERTEM ALUMINIUM IN HOLZOPTIK. SITZKISSEN MIT ABNEHMBAREM OLEFIN-BEZUG (100% POLYPROPYLEN). STAPELBAR.



Available in 2 dimensions |
VERFÜGBAR IN 2 GRÖSSEN

BELMAR NATURAL/CHARCOAL EXTENDIBLE TABLE | BELMAR AUSZ.TISCH
NAT/ANT

Aluminium

Cod 0663192
(Dim 160/240a | 100b | 75h)
moq 1 | inner 1 | master 1

Cod 0663195
(Dim 220/340a | 100b | 75h)
moq 1 | inner 1 | master 1

Powder coated (polyester) aluminium frame. Top slats with wood effect painting. Adjustable feet. Stainless steel screws. Legs to be assembled. / GESTELL AUS PULVERBESCHICHTETEM (POLYESTER) ALUMINIUM. TISCHPLATTE AUS LACKIERTEN ALU-STÄBEN IN HOLZOPTIK. VERSTELLBARE FÜSSE. SCHRAUBEN AUS EDELSTAHL. BEINE ZUM MONTIEREN.



Cod 0662434
SKIPPER CHARCOAL YK13 BAR STOOL H71 | BAR HOCKER SKIPPER
H71 ANTHRAZIT Y13
(Dim 41.8a | 31b | 71h)
moq 1 | inner 1 | master 1

Powder coated (polyester) aluminium. Stainless steel screws. Legs to be assembled. / ALUMINIUMGESTELL (POLYESTER) PULVERBESCHICHTET. SCHRAUBEN IN EDELSTAHL. BEINE ZUM ZUSAMMENBAUEN.



Aluminium

Cod 0663206
SKIPPER NATURAL/CHARCOAL YK13 BAR TABLE 131X73 | SKIPPER
BARTISCH 131X73 NAT/ANTHR YK13
(Dim 131a | 73b | 101h)
moq 1 | inner 1 | master 1

Powder coated (polyester) aluminium frame. Top slats with wood effect painting. Adjustable feet. Stainless steel screws. Legs to be assembled. / GESTELL AUS PULVERBESCHICHTETEM (POLYESTER) ALUMINIUM. TISCHPLATTE AUS LACKIERTEN ALU-STÄBEN IN HOLZOPTIK. VERSTELLBARE FÜSSE. SCHRAUBEN AUS EDELSTAHL. BEINE ZUM MONTIEREN.



Aluminium

Cod 0663201
BELMAR NATURAL/CHARCOAL YK13 SOFA SET4 WITH CUSHIONS | BELMAR LOUNGE-SET4 M-KISS. NAT/ANTHR YK1
(Dim A 73a | 75b | 84h | 40.5h1 | 62.5h2 | 73.5h3/ B 132a | 75b | 84h | 40.5h1 | 62.5h2 | 73.5h3/ C 110a | 57b | 40h)
moq 1 | inner 1 | master 1

Powder coated (polyester) aluminium. Armrests and top coffee table with wood effect painting. Cushions with removable cover in olefin fabric (100% polypropylene). Stainless steel screws. To be assembled. / PULVERBESCHICHTETES (POLYESTER) ALUMINIUM. ARMLEHNEN U. TISCHPLATTE AUS LACKIERTEM ALUMINIUM IN HOLZOPTIK. KISSEN MIT ABNEHMBAREM OLEFIN-BEZUG (100% POLYPROPYLEN). SCHRAUBEN AUS EDELSTAHL. ZUM MONTIEREN.



PELAGIUS

COLOR CODE YK13



PELAGIUS CHARCOAL YK13 CHAIR WITH ARMRESTS | PELAGIUS
STUHL M-ARML. ANTHRAZIT YK13
(Dim 55a | 65.5b | 88h | 44h1 | 64h2)

Cod 0663209

moq 6 | inner 6 | master 6

*** Cod 0663212**

moq 18 | inner 18 | master 18

D1

* Packing without carton box. / VERPACKUNG OHNE KARTON.

Aluminium frame, powder coated (polyester). Seat and back in
textilene 2x1. Stackable. / GESTELL AUS PULVERBESCHICHTETEM
(POLYESTER) ALUMINIUM. SITZ U. RÜCKENLEHNE AUS TEXTILENE 2X1.
STAPELBAR.



Available in 2 dimensions |
VERFÜGBAR IN 2 GRÖSSEN

PELAGIUS EXTENDIBLE CHARC YK13 TABLE | TISCH
AUSZIEHBAR PELAGIUS ANT

Cod 0662714

(Dim 135/270a | 90b | 75h)
moq 1 | inner 1 | master 1

Cod 0662712

(Dim 83/166a | 80b | 75h)
moq 1 | inner 1 | master 1

Powder coated (polyester) aluminium. Adjustable feet. Stainless steel screws. Legs to be assembled. / GESTELL AUS ALUMINIUM MIT
PULVERBESCHICHTUNG (POLYESTER). BEINE MIT VERSTELLBAREN FÜSSEN. BEINE MÜSSEN MONTIERT WERDEN. SCHRAUBEN AUS EDELSTAHL.

SIRENUS, HARLEY & NARELLE

COLOR CODE YK13

**Cod 0663361**

SIRENIUS CHARCOAL YK13 SOFA SET4 WITH CUSHIONS | LOUNGE
4ER SET M-KISS SIRENIUS ANTH YK13
(Dim A 69a | 88.5b | 85h | 43h1 | 60h2 | 74h3 / B 132a | 88.5b |
85h | 43h1 | 60h2 | 74h3 / C Ø84a | 38h)
moq 1 | inner 1 | master 1

Powder coated (polyester) aluminium. Seat and back in textilene. Cushions with removable cover in olefin fabric (100% polypropylene). Adjustable
feet. Stainless steel screws. To be assembled. / ALUMINIUM MIT POLYESTER PULVERBESCHICHTUNG. SITZFLÄCHE UND RÜCKENLEHNE AUS TEXTILENE.
ABZIEHBARE KISSEN MIT OLEFIN-STOFF (100% POLYPROPYLEN). VERSTELLBARE FÜßE. SCHRAUBEN AUS ROSTFREIEM STAHL. ZU MONTIEREN.

**Cod 0663097**

HARLEY CHARCOAL YK13 SOFA SET4 WITH CUSHIONS | LOUNGE 4ER
SET HARLEY M-K ANTHR YK13
(Dim A 68a | 81.5b | 76h | 42.5h1 | 61h2 / B 127a | 81.5b | 76h |
42.5h1 | 61h2 / C 100a | 60b | 42h)
moq 1 | inner 1 | master 1

Powder coated aluminium (polyester). Seat and back cushions with removable cover in olefin fabric (100% polypropylene). Adjustable feet. To be
assembled. / ALUMINIUM MIT PULVERBESCHICHTUNG (POLYESTER). ABZIEHBARE SITZ-UND RÜCKENKISSEN MIT OLEFIN STOFF (100% POLYPROPYLEN).
VERSTELLBARE FÜßE. ZU MONTIEREN.



Aluminium

Cod 0663363

NARELLE CHAR YK13 CORNER SOFA SET3 WITH CUSHIONS |
LOUNGE M-K NARELLE ANT YK13
(Dim B 187.5a | 80.5b | 85h | 42h1 / B 200a | 80.5b | 85h | 42h1
/ C 100a | 62b | 37h)
moq 1 | inner 1 | master 1
D1

Powder coated (polyester) aluminium. Lateral sofa sides and coffee table top with wood effect painting. Seat and back cushions with removable cover
in olefin fabric (100% polypropylene). Adjustable feet. Stainless steel screws. Sofas to be assembled. Double use: sofa set and daybed. / ALUMINIUM MIT
POLYESTER PULVERBESCHICHTUNG. SEITENTEILE DES SOFAS UND PLATTE DES BEISTELLTISCHES AUS ALUMINIUM MIT LACKIERUNG MIT HOLZ-OPTIK. ABZIEHBARE
KISSEN DER SITZFLÄCHE UND DER RÜCKENLEHNE MIT OLEFIN-STOFF (100% POLYPROPYLEN). VERSTELLBARE FÜßE. SCHRAUBEN AUS ROSTFREIEM STAHL. SOFAS
ZU MONTIEREN. DOPPELTE VERWENDUNG: LOUNGE-SET UND DAYBED.



Possible composition / Mögliche Zusammensetzung

NARELLE



LAGUN, SKIPPER, ATLANTIC & BALTIC

COLOR CODE YK13

**Cod 0663214**

BALTIC CHARCOAL YK13 SOFA SET4 WITH CUSH | LOUNGE 4ER SET
BALTIC M-K ANTHR YK13
(Dim A 82a | 85.5b | 83h | 39.5h1 | 59h2 | 76h3 / B 206a | 85.5b |
83h | 39.5h1 | 59h2 | 76h3 / C 130a | 73.5b | 38h)
moq 1 | inner 1 | master 1

D1

Powder coated (polyester) aluminium. Seat and back cushions with removable cover in olefin fabric (100% polypropylene). Adjustable feet. Stainless steel screws. To be assembled. / PULVERBESCHICHTETES (POLYESTER) ALUMINIUM. SITZKISSEN UND RÜCKENLEHNEN MIT ABNEHMBAREM OLEFIN-BEZUG (100% POLYPROPYLEN). VERSTELLBARE FÜSSE. SCHRAUBEN AUS EDELSTAHL. ZUM MONTIEREN.

**Cod 0662454**

LAGUN CHARCOAL YK13 DIRECTOR CHAIR | REGIESTUHL LAGUN
ANTHRAZIT YK13
(Dim 51a | 54b | 86h | 48.5h1 | 65h2)
moq 2 | inner 2 | master 2

Aluminium frame, powder coated (polyester). Seat and back in textile 2x2 (680gr/m²). Armrests with inserts in teak wood. Stainless steel hardware. Folding. / ALUMINIUMGESTELL (POLYESTER) PULVERBESCHICHTET. SITZ UND RÜCKENLEHNE IN TEXTILENE 2X2 (680 GR/M²). ARMLEHNEN MIT TEAKEINSÄTZEN. KLEINEISEN IN EDELSTAHL. KLAPPBAR.

**Cod 0663181**

SKIPPER NEW CHARCOAL YK13 SUNBED WITH WHEELS | SKIPPER NEW
SONNENLIEGE M-RÄD ANT YK13
(Dim 74a | 200b | 98h | 32h1)
moq 1 | inner 1 | master 1

Available in 2 dimensions |
VERFÜGBAR IN 2 GRÖSSEN

ATLANTIC CHARCOAL YK13 STORAGE CUS BOX WITH
WHEELS | TRUHE ATLANTIC KISSENH. M-RÄD ANT YK13

Cod 0663131
(Dim 141a | 73b | 74h)
moq 1 | inner 1 | master 1

Cod 0663128
(Dim 155a | 97b | 83h)
moq 1 | inner 1 | master 1

Powder coated (polyester) aluminium. Plastic wheels, aluminium handle. Easy opening with two gas pistons. To be assembled. / ALUMINIUM MIT PULVERBESCHICHTUNG (POLYESTER). RÄDER AUS KUNSTSTOFF. GRIFF AUS ALUMINIUM. LEICHTE ÖFFNUNGSDURCH ZWEI GASLIFTE.

Powder coated (polyester) aluminium. Seat and back in textile 1x1. Reclining back (4 positions). Stainless steel screws. To be assembled. / GESTELL AUS PULVERBESCHICHTETEM (POLYESTER) ALUMINIUM. SITZ U. RÜCKENLEHNE AUS TEXTILENE 1X1. VERSTELLBARE RÜCKENLEHNE (4-STUFIG). SCHRAUBEN AUS EDELSTAHL. ZUM MONTIEREN.

RIDLEY & MERRIGAN

COLOR CODE YK13

**Cod 0662701**

RIDLEY CHARCOAL YK13
COFFEE TABLE D50 |
COUCHTISCH RIDLEY D50
ANTHRAZIT YK13
(Dim Ø50a | 48h)
moq 1 | inner 1 | master 1

**Cod 0662706**

RIDLEY CHARCOAL YK13
COFFEE TABLE 120X75 |
COUCHTISCH RIDLEY 120X75
ANTHRAZIT YK
(Dim 120a | 75b | 36h)
moq 1 | inner 1 | master 1

Powder coated (polyester) aluminium. Stainless steel screws. Legs to be assembled. / GESTELL AUS ALUMINIUM MIT PULVERBESCHICHTUNG (POLYESTER). BEINE ZU MONTIEREN. SCHRAUBEN AUS EDELSTAHL.

**Cod 0663112**

MERRIGAN CHARCOAL YK13 COFFEE TABLE 105X62 |
COUCHTISCH MERRIGAN 105X62 ANTHR YK11
(Dim 105a | 62b | 38h)
moq 1 | inner 1 | master 1

Powder coated aluminium (polyester). To be assembled. / ALUMINIUM MIT PULVERBESCHICHTUNG (POLYESTER). ZU MONTIEREN.

**Cod 0663109**

MERRIGAN CHARCOAL YK13 ARMCHAIR WITH CUSHIONS | SESSEL
MERRIGAN M-KISS ANTHR YK11
(Dim 74a | 78b | 84h | 43h1 | 61h2 | 73h3)
moq 2 | inner 2 | master 2

**Cod 0663110**

MERRIGAN CHARCOAL YK13 SOFA 2SEATS WITH CUSHIONS | SOFA
2PL MERRIGAN M-KISSEN ANTHRAZ YK13
(Dim 134a | 78b | 84h | 43h1 | 61h2 | 73h3)
moq 1 | inner 1 | master 1

**Cod 0663111**

MERRIGAN CHARCOAL YK13 SOFA 3SEATS WITH CUSHIONS | SOFA
3PL MERRIGAN M-KISSEN ANTHRAZ YK13
(Dim 194a | 78b | 84h | 43h1 | 61h2 | 73h3)
moq 1 | inner 1 | master 1

Powder coated aluminium (polyester). Seat and back cushions with removable cover in olefin fabric (100% polypropylene). To be assembled. / ALUMINIUM MIT PULVERBESCHICHTUNG (POLYESTER). ABZIEHBARE SITZ-UND RÜCKENKISSEN MIT OLEFIN STOFF (100% POLYPROPYLEN). ZU MONTIEREN.



MERRIGAN



PELAGIUS & BALTIC

COLOR CODE YK14



Available in 2 dimensions |
VERFÜGBAR IN 2 GRÖSSEN

PELAGIUS COFFEE EXTENDIBLE TABLE | PELAGIUS AUSZ.TISCH
COFFEE

Cod 0663175
(Dim 83/166a | 80b | 75h)
moq 1 | inner 1 | master 1

Cod 0663176
(Dim 135/270a | 90b | 75h)
moq 1 | inner 1 | master 1

Powder coated (polyester) aluminium. Adjustable feet. Stainless steel screws. Legs to be assembled. / PULVERBESCHICHTETES (POLYESTER)
ALUMINIUM. VERSTELLBARE FÜSSE. SCHRAUBEN AUS EDELSTAHL. BEINE ZUM MONTIEREN.



Cod 0663096
BALTIC COFFEE YK14 SOFA SET4 WITH CUSHIONS | LOUNGE 4ER SET
BALTIC M-K COFFEE YK14
(Dim A 82a | 85.5b | 83h | 39.5h1 | 59h2 | 76h3 / B 206a | 85.5b
| 83h | 39.5h1 | 59h2 | 76h3 / C 130a | 73.5b | 38h)
moq 1 | inner 1 | master 1
D1

Powder coated (polyester) aluminium. Seat and back cushions with removable cover in olefin fabric (100% polypropylene). Adjustable feet. Stainless steel screws. To be assembled. / ALUMINIUM MIT PULVERBESCHICHTUNG (POLYESTER). ABZIEHBARE SITZ-UND RÜCKENKISSEN MIT OLEFIN STOFF (100% POLYPROPYLEN). VERSTELLBARE FÜßE. SCHRAUBEN AUS ROSTFREIEM STAHL. ZU MONTIEREN.



SIRENUS & HARLEY

COLOR CODE YK14



Cod 0663101
HARLEY COFFEE YK14 SOFA SET4 WITH CUSHIONS | LOUNGE 4ER
SET HARLEM M-K COFFEE YK14
(Dim A 68a | 81.5b | 76h | 42.5h1 | 61h2 / B 127a | 81.5b | 76h
| 42.5h1 | 61h2 / C 100a | 60b | 42h)
moq 1 | inner 1 | master 1

Powder coated aluminium (polyester). Seat and back cushions with removable cover in olefin fabric (100% polypropylene). Adjustable feet. To be assembled. / ALUMINIUM MIT PULVERBESCHICHTUNG (POLYESTER). ABZIEHBARE SITZ-UND RÜCKENKISSEN MIT OLEFIN STOFF (100% POLYPROPYLEN). VERSTELLBARE FÜßE. ZU MONTIEREN.



Cod 0663362
SIRENUS COFFEE YK14 SOFA SET4 WITH CUSHIONS | SET4
SITZGRUPPE M-KI SIRENUS COFFEE YK13
(Dim A 69a | 88.5b | 85h | 43h1 | 60h2 | 74h3 / B 132a | 88.5b
| 85h | 43h1 | 60h2 | 74h3 / C Ø84a | 38h)
moq 1 | inner 1 | master 1

Powder coated (polyester) aluminium. Seat and back in textilene. Cushions with removable cover in olefin fabric (100% polypropylene). Adjustable feet. Stainless steel screws. To be assembled. / ALUMINIUM MIT PULVERBESCHICHTUNG (POLYESTER). ABZIEHBARE SITZ-UND RÜCKENLEHNE AUS TEXTILENE. ABZIEHBARE KISSEN MIT OLEFIN-STOFF (100% POLYPROPYLEN). VERSTELLBARE FÜßE. SCHRAUBEN AUS ROSTFREIEM STAHL. ZU MONTIEREN.



SIRENUS



MERRIGAN & SKIPPER

COLOR CODE YK14



Cod 0663184
MERRIGAN COFFEE YK14 ARMCHAIR WITH CUSHIONS | MERRIGAN
GARTENSSEL M-KISS. COFFEE. YK
(Dim 74a | 78b | 84h | 43h1 | 61h2 | 73h3)
moq 2 | inner 2 | master 2



Cod 0663185
MERRIGAN COFFEE YK14 SOFA 2SEATS WITH CUSHIONS |
MERRIGAN 2P SOFA M-KISS. COFFEE. YK14
(Dim 134a | 78b | 84h | 43h1 | 61h2 | 73h3)
moq 1 | inner 1 | master 1



Cod 0663186
MERRIGAN COFFEE YK14 SOFA 3SEATS WITH CUSHIONS | MERRIGAN
3P SOFA M-KISS. COFFEE. YK14
(Dim 194a | 78b | 84h | 43h1 | 61h2 | 73h3)
moq 1 | inner 1 | master 1



Cod 0663187
MERRIGAN COFFEE YK14 TABLE 105X62 | MERRIGAN TISCH
105X62 COFFEE. YK14
(Dim 105a | 62b | 38h)
moq 1 | inner 1 | master 1

Powder coated aluminium (polyester). Seat and back cushions with removable cover in olefin fabric (100% polypropylene). To be assembled. /
PULVERBESCHICHTETES (POLYESTER) ALUMINIUM. SITZKISSEN UND RÜCKENLEHNEN MIT ABNEHMBAREM OLEFIN-BEZUG (100% POLYPROPYLEN). ZUM
MONTIEREN.



Cod 0663182
SKIPPER NEW COFFEE YK14 SUNBED WITH WHEELS | SKIPPER NEW
SONNENLIEGE M-RÄD COFFEE. YK1
(Dim 74a | 200b | 98h | 32h1)
moq 1 | inner 1 | master 1

Powder coated (polyester) aluminium. Seat and back in textilene 1x1. Reclining back (4 positions). Stainless steel screws. To be assembled. /
GESTELL AUS PULVERBESCHICHTETEM (POLYESTER) ALUMINIUM. SITZ U. RÜCKENLEHNE AUS TEXTILENE 1X1. VERSTELLBARE RÜCKENLEHNE
(4-STUFIG). SCHRAUBEN AUS EDELSTAHL. ZUM MONTIEREN.



BELMAR



BELMAR

COLOR CODE YK11



BELMAR WHITE YK11 CHAIR WITH ARMRESTS WITH CUSHIONS
| BELMAR STUHL M-ARML, M-KISS, WEISS YK11
(Dim 60a | 58b | 88.5h | 49h1 | 65.7h2)

Aluminium

Cod 0663166
moq 4 | inner 4 | master 4

* **Cod 0663163**
moq 30 | inner 30 | master 30
D1

* Packing without carton box. / VERPACKUNG OHNE KARTON.

Powder coated (polyester) aluminium. Armrests with wood effect painting. Seat cushion with removable cover in olefin fabric (100% polypropylene). Stackable. / PULVERBESCHICHTETES (POLYESTER) ALUMINIUM. ARMLEHNEN AUS LACKIERTEM ALUMINIUM IN HOLZOPTIK. SITZKISSEN MIT ABNEHMBAREM OLEFIN-BEZUG (100% POLYPROPYLEN). STAPELBAR.



BELMAR & SKIPPER

COLOR CODE YK11



Aluminium

Cod 0663200
BELMAR WHITE YK11 SOFA SET4 WITH CUSHIONS | BELMAR LOUNGE-
SET4 M-KISS, WEISS YK11
(Dim A 73a | 75b | 84h | 40.5h1 | 62.5h2 | 73.5h3/ B 132a | 75b |
84h | 40.5h1 | 62.5h2 | 73.5h3/ C 110a | 57b | 40h)
moq 1 | inner 1 | master 1

Powder coated (polyester) aluminium. Armrests and top coffee table with wood effect painting. Cushions with removable cover in olefin fabric (100% polypropylene). Stainless steel screws. To be assembled. / PULVERBESCHICHTETES (POLYESTER) ALUMINIUM. ARMLEHNEN U. TISCHPLATTE AUS LACKIERTEM ALUMINIUM IN HOLZOPTIK. KISSEN MIT ABNEHMBAREM OLEFIN-BEZUG (100% POLYPROPYLEN). SCHRAUBEN AUS EDELSTAHL. ZUM MONTIEREN.



Available in 2 dimensions |
VERFÜGBAR IN 2 GRÖSSEN

BELMAR WHITE YK11 EXTENDIBLE TABLE | BELMAR
AUSZ.TISCH WEISS YK11

Aluminium

Cod 0663191 (Dim 160/240a | 100b | 75h) moq 1 | inner 1 | master 1
Cod 0663194 (Dim 220/340a | 100b | 75h) moq 1 | inner 1 | master 1

Powder coated (polyester) aluminium frame. Top slats with wood effect painting. Adjustable feet. Stainless steel screws. Legs to be assembled. / GESTELL AUS PULVERBESCHICHTETEM (POLYESTER) ALUMINIUM. TISCHPLATTE AUS LACKIERTEN ALU-STÄBEN IN HOLZOPTIK. VERSTELLBARE FÜSSE. SCHRAUBEN AUS EDELSTAHL. BEINE ZU MONTIEREN.



Aluminium

Cod 0663205
SKIPPER WHITE YK11 BAR TABLE 131X73 | SKIPPER BARTISCH 131X73
WEISS YK11
(Dim 131a | 73b | 101h)
moq 1 | inner 1 | master 1

Powder coated (polyester) aluminium frame. Top slats with wood effect painting. Adjustable feet. Stainless steel screws. Legs to be assembled. / GESTELL AUS PULVERBESCHICHTETEM (POLYESTER) ALUMINIUM. TISCHPLATTE AUS LACKIERTEN ALU-STÄBEN IN HOLZOPTIK. VERSTELLBARE FÜSSE. SCHRAUBEN AUS EDELSTAHL. BEINE ZU MONTIEREN.



Cod 0662433
SKIPPER WHITE YK11 BAR STOOL H71 | BAR HOCKER SKIPPER
H71 WEISS Y11
(Dim 41.8a | 31b | 71h)
moq 1 | inner 1 | master 1

Powder coated (polyester) aluminium. Stainless steel screws. Legs to be assembled. / ALUMINIUMGESTELL (POLYESTER) PULVERBESCHICHTET. SCHRAUBEN IN EDELSTAHL. BEINE ZUM ZUSAMMENBAUEN.

PELAGIUS

COLOR CODE YK11



PELAGIUS WHITE YK11 CHAIR WITH ARMRESTS | PELAGIUS
STUHL M-ARML. WEISS YK11
(Dim 55a | 65.5b | 88h | 44h1 | 64h2)

Cod 0663208
moq 6 | inner 6 | master 6

* **Cod 0663211**
moq 18 | inner 18 | master 18
D1

* Packing without carton box. / VERPACKUNG OHNE KARTON.

Aluminium frame, powder coated (polyester). Seat and back in
textilene 2x1. Stackable. / GESTELL AUS PULVERBESCHICHTETEM
(POLYESTER) ALUMINIUM. SITZ U. RÜCKENLEHNE AUS TEXTILENE 2X1.
STAPELBAR.



Available in 2 dimensions |
VERFÜGBAR IN 2 GRÖSSEN

PELAGIUS EXTENDIBLE WHITE YK11 TABLE | TISCH AUSZIEHBAR
PELAGIUS WEI

Cod 0662713 (Dim 135/270a | 90b | 75h) moq 1 | inner 1 | master 1
Cod 0662711 (Dim 83/166a | 80b | 75h) moq 1 | inner 1 | master 1

Powder coated (polyester) aluminium. Adjustable feet. Stainless steel screws. Legs to be assembled. / GESTELL AUS ALUMINIUM MIT
PULVERBESCHICHTUNG (POLYESTER). BEINE MIT VERSTELLBAREN FÜSSEN. BEINE ZU MONTIEREN. SCHRAUBEN AUS EDELSTAHL.

RIDLEY & MERRIGAN

COLOR CODE YK11



Cod 0662700
RIDLEY WHITE YK11 COFFEE TABLE D50
| COUCHTISCH RIDLEY D50 WEISS
YK11
(Dim Ø50a | 48h)
moq 1 | inner 1 | master 1



Cod 0662705
RIDLEY WHITE YK11 COFFEE TABLE
120X75 | COUCHTISCH RIDLEY
120X75 WEISS YK11
(Dim 120a | 75b | 36h)
moq 1 | inner 1 | master 1



Cod 0663108
MERRIGAN WHITE YK11 COFFEE TABLE 105X62 |
COUCHTISCH MERRIGAN 105X62 WEISS YK11
(Dim 105a | 62b | 38h)
moq 1 | inner 1 | master 1

Powder coated (polyester) aluminium. Stainless steel screws. Legs to be
assembled. / GESTELL AUS ALUMINIUM MIT PULVERBESCHICHTUNG (POLYESTER).
BEINE ZU MONTIEREN. SCHRAUBEN AUS EDELSTAHL.

Powder coated aluminium (polyester). To be assembled.
/ ALUMINIUM MIT PULVERBESCHICHTUNG (POLYESTER). ZU
MONTIEREN.



Cod 0663105
MERRIGAN WHITE YK11 ARMCHAIR WITH CUSHIONS | SESSEL MERRIGAN
M-KISS WEISS YK11
(Dim 74a | 78b | 84h | 43h1 | 61h2 | 73h3)
moq 2 | inner 2 | master 2



Cod 0663106
MERRIGAN WHITE YK11 SOFA 2SEATS WITH CUSHIONS | SOFA 2PL
M-KISSEN MERRIGAN WEISS
(Dim 134a | 78b | 84h | 43h1 | 61h2 | 73h3)
moq 1 | inner 1 | master 1



Cod 0663107
MERRIGAN WHITE YK11 SOFA 3SEATS WITH CUSHIONS | SOFA 3PL
M-KISSEN MERRIGAN WEISS YK11
(Dim 194a | 78b | 84h | 43h1 | 61h2 | 73h3)
moq 1 | inner 1 | master 1

Powder coated aluminium (polyester). Seat and back cushions with
removable cover in olefin fabric (100% polypropylene). To be assembled. /
ALUMINIUM MIT PULVERBESCHICHTUNG (POLYESTER). ABZIEHBARE SITZ-UND
RÜCKENKISSEN MIT OLEFIN STOFF (100% POLYPROPYLEN). ZU MONTIEREN.



MERRIGAN



SIRENUS, BALTIC & HARLEY

COLOR CODE YK11

**Cod 0663360**

SIRENUS WHITE YK11 SOFA SET4 WITH CUSHIONS | LOUNGE 4ER SET M-KISS

SIRENUS WEIB YK11

(Dim A 69a | 88.5b | 85h | 43h1 | 60h2 | 74h3 / B 132a | 88.5b | 85h | 43h1 | 60h2 | 74h3 / C Ø84a | 38h)

moq 1 | inner 1 | master 1

Powder coated (polyester) aluminium. Seat and back in textilene. Cushions with removable cover in olefin fabric (100% polypropylene). Adjustable feet. Stainless steel screws. To be assembled. / ALUMINIUM MIT POLYESTER PULVERBESCHICHTUNG. SITZFLÄCHE UND RÜCKENLEHNE AUS TEXTILENE. ABZIEHBARE KISSEN MIT OLEFIN-STOFF (100% POLYPROPYLEN). VERSTELLBARE FÜßE. SCHRAUBEN AUS ROSTFREIEM STAHL. ZU MONTIEREN.

**Cod 0663130**

BALTIC WHITE YK11 SOFA SET4 WITH CUSHIONS | LOUNGE 4ER SET BALTIC M-K

WEISS YK11

(Dim A 82a | 85.5b | 83h | 39.5h1 | 59h2 | 76h3 / B 206a | 85.5b | 83h | 39.5h1 | 59h2 | 76h3 / C 130a | 73.5b | 38h)

moq 1 | inner 1 | master 1

D1

Powder coated (polyester) aluminium. Seat and back cushions with removable cover in olefin fabric (100% polypropylene). Adjustable feet. Stainless steel screws. To be assembled. / ALUMINIUM MIT PULVERBESCHICHTUNG (POLYESTER). ABZIEHBARE SITZ-UND RÜCKENKISSEN MIT OLEFIN STOFF (100% POLYPROPYLEN). VERSTELLBARE FÜßE. SCHRAUBEN AUS ROSTFREIEM STAHL. ZU MONTIEREN.

**Cod 0663183**

HARLEY WHITE YK11 SOFA SET4 WITH CUSHIONS | LOUNGE 4ER SET HARLEM M-K

WEISS YK11

(Dim A 68a | 81.5b | 76h | 42.5h1 | 61h2 / B 127a | 81.5b | 76h | 42.5h1 | 61h2 / C 100a | 60b | 42h)

moq 1 | inner 1 | master 1

Powder coated aluminium (polyester). Seat and back cushions with removable cover in olefin fabric (100% polypropylene). Adjustable feet. To be assembled. / PULVERBESCHICHTETES (POLYESTER) ALUMINIUM. SITZKISSEN UND RÜCKENLEHNEN MIT ABNEHMBAREM OLEFIN-BEZUG (100% POLYPROPYLEN). VERSTELLBARE FÜSSE. SCHRAUBEN AUS EDELSTAHL. ZUM MONTIEREN.

BALTIC



HARLEY



LAGUN, ATLANTIC & SKIPPER

COLOR CODE YK11

**Cod 0662453**

LAGUN WHITE YK11 DIRECTOR CHAIR | REGIESTUHL LAGUN WEISS YK11

(Dim 51a | 54b | 86h | 48.5h1 | 65h2)
moq 2 | inner 2 | master 2

Aluminium frame, powder coated (polyester). Seat and back in textilene 2x1 (580g/m²). Armrests with inserts in teak wood. Stainless steel hardware. Folding. / ALUMINIUMGESTELL (POLYESTER) PULVERBESCHICHTET. SITZ UND RÜCKENLEHNE IN TEXTILENE 2X1 (580G/M²). ARMLEHNEN MIT TEAKEINSÄTZEN. KLEINEISEN IN EDELSTAHL. KLAPPBAR.



Available in 2 dimensions |
VERFÜGBAR IN 2 GRÖSSEN

ATLANTIC WHITE YK11 STORAGE CUS BOX WITH WHEELS | BOX
ATLANTIC KISSENH. M-RÄD WEISS YK11

Cod 0663127(Dim 141a | 73b | 74h)
moq 1 | inner 1 | master 1**Cod 0663129**(Dim 155a | 97b | 83h)
moq 1 | inner 1 | master 1

Powder coated (polyester) aluminium. Plastic wheels, aluminium handle. Easy opening with two gas pistons. To be assembled. / ALUMINIUM MIT PULVERBESCHICHTUNG (POLYESTER). RÄDER AUS KUNSTSTOFF. GRIFF AUS ALUMINIUM. LEICHTE ÖFFNUNG DURCH ZWEI GASLIFTE. ZU MONTIEREN.

**Cod 0663180**

SKIPPER NEW WHITE YK11 SUNBED WITH WHEELS | SKIPPER NEW SONNENLIEGE M-RÄD WEISS YK11

(Dim 74a | 200b | 98h | 32h1)
moq 1 | inner 1 | master 1

Powder coated (polyester) aluminium. Seat and back in textilene 1x1. Reclining back (4 positions). Stainless steel screws. To be assembled. / GESTELL AUS PULVERBESCHICHTETEM (POLYESTER) ALUMINIUM. SITZ U. RÜCKENLEHNE AUS TEXTILENE 1X1. VERSTELLBARE RÜCKENLEHNE (4-STUFIG). SCHRAUBEN AUS EDELSTAHL. ZUM MONTIEREN.



CLEOPAS



CLEOPAS



Cod 0663143
CLEOPAS HIGH WHITE ZH10 SUNBED WITH WHEELS | HOHE LIEGE
M-RÄDER CLEOPAS WEIB ZH10
(Dim 61a | 192b | 105h | 43h1)
moq 4 | inner 1 | master 19



Cod 0663138
CLEOPAS WHITE/WHITE ZH10 SUNBED WITH WHEELS | LIEGE
M-RÄDER CLEOPAS WEIB/WEI ZH10
(Dim 61a | 192b | 96h | 30h1)
moq 4 | inner 1 | master 29



Cod 0663140
CLEOPAS WHITE ZH10 SUNBED WITH WHEELS | LIEGE M-RÄDER
CLEOPAS WEIB ZH10
(Dim 61a | 192b | 96h | 30h1)
moq 4 | inner 1 | master 29



Cod 0663142
CLEOPAS TAUPE ZH12 SUNBED WITH WHEELS | LIEGE M-RÄDER
CLEOPAS TAUPE ZH12
(Dim 61a | 192b | 96h | 30h1)
moq 4 | inner 1 | master 29



Cod 0663144
CLEOPAS HIGH CHARCOAL ZH11 SUNBED WITH WHEELS | HOHE
LIEGE M-RÄDER CLEOPAS ANTHR ZH11
(Dim 61a | 192b | 105h | 43h1)
moq 4 | inner 1 | master 19



Cod 0663139
CLEOPAS CHARCOAL/CHARCOAL ZH11 SUNBED WITH WHEELS |
LIEGE M-RÄDER CLEOPAS ANTHR./ANTHR ZH11
(Dim 61a | 192b | 96h | 30h1)
moq 4 | inner 1 | master 29



Cod 0663141
CLEOPAS CHARCOAL ZH11 SUNBED WITH WHEELS | LIEGE M-RÄDER
CLEOPAS ANTHRAZIT ZH11
(Dim 61a | 192b | 96h | 30h1)
moq 4 | inner 1 | master 29

Aluminium frame, powder coated (polyester). Cover in textilene 2x1 (with padding). Reclinable back in 5 positions. Plastic wheels. Galvanized steel screws. Packing without carton box. / GESTELL AUS ALUMINIUM MIT PULVERBESCHICHTUNG (POLYESTER). BESpannung AUS TEXTILEN 2X1 MIT POLSTERUNG). ZÜRÜCKKLAPPBARE RÜCKENLEHNE (5 POSITIONEN). RÄDER AUS KUNSTSTOFF. SCHRAUBEN AUS GALVANISIETEM STAHL. VERPACKUNG OHNE KARTON.

ELIAS & KUBIK

COLOR CODE SJ61



Polywood

Cod 0662174
ELIAS CHARCOAL SJ61 TABLE 198X100 | TISCH ELIAS 198X100 ANTHRAZIT
SJ61
(Dim 198a | 100b | 74h)
moq 1 | inner 1 | master 1

Aluminium frame powder coated (polyester) (polyester). Top with polywood (composite material looking similar to wood) 90% polystyrene 10% sbs in teak color. Galvanized steel screws. We recommend to do not cover the table (for long period) with materials that do not allow air recovery (like plastic/PVC cover or tablecloth). To be assembled. / ALUMINIUMGESTELL MIT SATINSTAHL FEINBEARBEITUNG. TISCHPLATTE AUS POLYWOOD (VERBUNDWERKSTOFF VOM ASPEKT ÄHNLICH WIE HOLZ) 90% POLYSTYREN 10% SBS. SCHRAUBEN AUS GALVANISIETEM STAHL. PRODUKT ZUM ZUSAMMENBAUEN. ES EMPFIEHLT SICH DEN TISCH NICHT (FÜR LÄNGERE ZEITEN) MIT MATERIALIEN, DIE DIE LUFRÜCKFÜHRUNG ERLAUBEN (WIE BEDECKUNGEN ODER TISCHDECKEN IN KUNSTSTOFF/PVC), ZU BEDECKEN.



Polywood

Cod 0662179
ELIAS CHARCOAL SJ61 EXTENDIBLE TABLE 140-200X90 | AUSZIEHTISCH
ELIAS 140-200X90 ANTHR.SJ61
(Dim 140/200a | 90b | 75h)
moq 1 | inner 1 | master 1



Polywood

Cod 0662975
ELIAS CHARCOAL SJ61 EXTENDIBLE TABLE 200-300X95 | TISCH ELIAS AUSZIEHB
300X95 ANT SJ61
(Dim 200/300a | 95b | 74h)
moq 1 | inner 1 | master 1

Aluminium frame powder coated (polyester). Top with polywood (composite material looking similar to wood) 90% polystyrene 10% sbs in teak color. Retractable extension. Galvanized steel screws. We recommend to do not cover the table (for long period) with materials that do not allow air recovery (like plastic/PVC cover or tablecloth). Legs to be assembled. / GESTELL AUS ALUMINIUM MIT PULVERBESCHICHTUNG (POLYESTER). TISCHPLATTE AUS POLYWOOD (VERBUNDWERKSTOFF MIT HOLZÄHNLICHEM AUSSEHEN) 90% POLYSTYROL 10% SBS FARBE TEAK. AUSZIEHBARE VERLÄNGERUNG. SCHRAUBEN AUS GALVANISIETEM STAHL. ES WIRD EMPFHOLEN, DEN TISCH (ÜBER LÄNGERE ZEITRÄUME) NICHT MIT MATERIALIEN ABZUDECKEN, DIE KEINE LUFTZIRKULATION ERMÖGLICHEN (WIE Z.B. ABDECKUNGEN ODER TISCHDECKEN AUS KUNSTSTOFF/PVC). BEINE ZU MONTIEREN.



Polywood

Cod 0662184
KUBIK CHARCOAL SJ61 CHAIR WITH ARMRESTS | STUHL
M-ARML. KUBIK ANTHRAZIT SJ61
(Dim 56.5a | 62b | 88h | 44.5h1 | 63h2)

Cod 0662184
moq 6 | inner 6 | master 6

* **Cod 0662175**
moq 24 | inner 24 | master 24
D1

* Packing without carton box. / VERPACKUNG OHNE KARTON.

Aluminium frame, powder coating (polyester). Armrests with inserts in polywood. Seat and back in textilene 2x2 (with padding). Stackable. / ALUMINIUMGESTELL (POLYESTER) PULVERBESCHICHTET. ARMLEHNEN MIT POLYWOOD-EINSÄTZEN. SITZ- UND RÜCKENLEHNENBEZUG IN TEXTILENE 2X2 (MIT POLSTERUNG). STAPELBAR.

ELIAS & KUBIK



SVEN



SVEN & OSTEN

COLOR CODE SJ61



Polywood

Cod 0663232

SVEN CHARCOAL SJ61 CORNER SOFA SET WITH CUSHIONS | LOUNGE M-KIS SVEN ANTHR. SJ61
 (Dim B 165a | 75b | 69h | 43h1 | 66.5h3 / B 165a | 75b | 69h | 43h1 | 66.5h3 / B 75a | 75b | 69h | 43h1 | 66.5h3 / C 123a | 70b | 69h
 / D 110a | 34b | 43h)
 moq 1 | inner 1 | master 1
 D1

Aluminium frame powder coated (polyester). Lateral sides and top of table with polywood (composite material looking similar to wood) 90% polystyrene 10% sbs in teak color. Removable cushions with polyester covers. Galvanized steel screws. To be assembled. / GESTELL AUS ALUMINIUM MIT POLYESTER PULVERBESCHICHTUNG. SEITENTEILEN UND TISCHPLATTE AUS POLYWOOD (WPC) (VERBUNDMATERIAL MIT HOLZ-OPTIK) 90% POLYSTYROL 10% SBS COLOR TEAK. ABZIEHBARE KISSEN MIT POLYESTERSTOFF. SCHRAUBEN AUS VERZINKTEM STAHL. ZU MONTIEREN.



Polywood

Cod 0663234

OSTEN CHARCO. SJ61 CORNER SOFA SET WITH CUSHIONS | LOUNGE M-KIS OSTEN ANTH.SJ61
 (Dim B 170a | 77b | 66h | 39h1 | 62.5h3 / B 170a | 77b | 66h | 39h1 | 62.5h3 / B 77a | 77b | 66h | 39h1 | 62.5h3 / C 80a | 80b | 27h)
 moq 1 | inner 1 | master 1
 D1

Aluminium frame powder coated (polyester). Lateral sides and table top with polywood (composite material looking similar to wood) 90% polystyrene 10% sbs in teak color. Removable cushions with polyester covers. Galvanized steel screws. Backrest to be assembled. / GESTELL AUS ALUMINIUM MIT POLYESTER PULVERBESCHICHTUNG. SEITENTEILEN UND PLATTE DER BEISTELLTISCH AUS POLYWOOD (WPC) (VERBUNDMATERIAL MIT HOLZ-OPTIK) 90% POLYSTYROL 10% SBS COLOR TEAK. ABZIEHBARE KISSEN MIT POLYESTERSTOFF. SCHRAUBEN AUS VERZINKTEM STAHL. ZU MONTIEREN.



ISAK, ERNST & ELIAS

COLOR CODE SJ61



Polywood

Cod 0662182

ISAK CHARCOAL SJ61 BENCH | SITZBANK ISAK ANTHRAZIT SJ61
 (Dim 123a | 59b | 86h | 43h1 | 62h2)
 moq 1 | inner 1 | master 1

Aluminium frame powder coated (polyester). Seat, back and armrests with polywood (composite material looking similar to wood) 90% polystyrene 10% sbs. Galvanized steel screws. To be assembled. / ALUMINIUMGESTELL MIT SATINSTAHL FEINBEARBEITUNG. SITZ, RÜCKENLEHNE UND ARMLEHNEN IN POLYWOOD (VERBUNDMATERIAL IN HOLZ-OPTIK) 90% POLYSTYREN 10% SBS. STAPELBAR.



Polywood

Cod 0663229

ERNST CHARCOAL SJ61 SOFA SET4 WITH CUSHIONS | LOUNE 4ER SET ERNST M-KISS. ANTHR. SJ61
 (Dim A 73a | 77.5b | 85h | 45h1 | 60h2 | 75h3 / B 137a | 77.5b | 85h | 45h1 | 60h2 | 75h3 / C 107a | 57.5b | 40h)
 moq 1 | inner 1 | master 1

Aluminium frame powder coated (polyester). Armrests and top with polywood (composite material looking similar to wood) 90% polystyrene 10% sbs in teak color. Removable cushions with polyester covers. Galvanized steel screws. To be assembled. / GESTELL AUS PULVERBESCHICHTETEM (POLYESTER) ALUMINIUM. ARML. U. TISCHPLATTE AUS POLYWOOD (VERBUNDMATERIAL IN HOLZ-OPTIK) 90% POLYSTYROL 10% SBS TEAKFARBEN. KISSEN MIT ABNEHMBAREM BEZUG AUS POLYESTER. SCHRAUBEN AUS VERZINKTEM STAHL. ZUM MONTIEREN.



Polywood

Cod 0662178

ELIAS CHARCOAL SJ61 CORNER SOFA SET WITH CU | SET ECKSITZGRUP. M-KIS. ELIAS ANTHR.SJ61
 (Dim B 166a | 80b | 74h | 39h1 | 63h3 / B 166a | 80b | 74h | 39h1 | 63h3 / B 80a | 80b | 74h | 39h1 | 63h3 / C 100a | 68b | 35h)
 moq 1 | inner 1 | master 1

Aluminium frame powder coated (polyester). Lateral sides and top with polywood (composite material looking similar to wood) 90% polystyrene 10% sbs in teak color. Removable cushions with polyester covers. Galvanized steel screws. To be assembled. / ALUMINIUMGESTELL MIT SATINSTAHL FEINBEARBEITUNG. SEITENTEILEN UND TISCHPLATTE IN POLYWOOD (VERBUNDMATERIAL IN HOLZ-OPTIK) 90% POLYSTYREN 10% SBS. ABZIEHBARE KISSEN MIT POLYESTERGEWEBE. SCHRAUBEN AUS GALVANISIERTEM STAHL. PRODUKT ZUM ZUSAMMENBAUEN.

ELIAS, KUBIK & OSTEN



ELIAS & KUBIK

COLOR CODE SJ61



Polywood

Cod 0663239

ELIAS WHITE SJ60 TABLE 198X100 | TISCH ELIAS 198X100 WEIB SJ60
(Dim 198a | 100b | 74h)
moq 1 | inner 1 | master 1

Aluminium frame powder coated (polyester) (polyester). Top with polywood (composite material looking similar to wood) 90% polystyrene 10% sbs in teak color. Galvanized steel screws. We recommend to do not cover the table (for long period) with materials that do not allow air recovery (like plastic/pvc cover or tablecloth). To be assembled. / GESTELL AUS ALUMINIUM MIT POLYESTER PULVERBESCHICHTUNG. PLATTE AUS POLYWOOD (VERBUNDMATERIAL MIT HOLZ-OPTIK) 90% POLYSTYROL 10% SBS COLOR TEAK. SCHRAUBEN AUS VERZINKTEM STAHL. ES WIRD EMPFOHLEN, DEN TISCH (FÜR LÄNGERE ZEITEN) NICHT MIT MATERIALEN ZU ABDECKEN, DIE KEINE LUFTZIRKULATION ERLAUBEN (WIE KUNSTSTOFF-/PVC-ABDECKUNGEN ODER TISCHDECKEN). ZU MONTIEREN



Polywood

Cod 0662823

ELIAS WHITE SJ60 EXTENDIBLE TABLE 140-200X90 | TISCH AUSZIEHBAR
ELIAS 140-200X90 WEISS
(Dim 140/200a | 90b | 75h)
moq 1 | inner 1 | master 1



Polywood

Cod 0662970

ELIAS WHITE SJ60 EXTENDIBLE TABLE 200-300X95 | TISCH ELIAS AUSZIEHB
200-300X95WEIB SJ60
(Dim 200/300a | 95b | 74h)
moq 1 | inner 1 | master 1

Aluminium frame powder coated (polyester). Top with polywood (composite material looking similar to wood) 90% polystyrene 10% sbs in teak color. Retractable extension. Galvanized steel screws. We recommend to do not cover the table (for long period) with materials that do not allow air recovery (like plastic/pvc cover or tablecloth). Legs to be assembled. / GESTELL AUS ALUMINIUM MIT PULVERBESCHICHTUNG (POLYESTER). TISCHPLATTE AUS POLYWOOD (VERBUNDMATERIAL MIT HOLZ-OPTIK) 90% POLYSTYROL 10% SBS FARBE TEAK. AUSZIEHBARE VERLÄNGERUNG. SCHRAUBEN AUS GALVANISIERTEM STAHL. ES WIRD EMPFOHLEN, DEN TISCH (ÜBER LÄNGERE ZEITRÄUME) NICHT MIT MATERIALEN ABZUDECKEN, DIE KEINE LUFTZIRKULATION ERMÖGLICHEN (WIE Z.B. ABDECKUNGEN ODER TISCHDECKEN AUS KUNSTSTOFF/PVC). BEINE ZU MONTIEREN.



Polywood

Cod 0663216

KUBIK WHITE SJ60 CHAIR WITH ARMRESTS |
KUBIK STUHL M-ARML. WEISS SJ60
(Dim 56.5a | 62b | 88h | 44.5h1 | 63h2)

Cod 0663215

moq 6 | inner 6 | master 6

*** Cod 0663215**

moq 24 | inner 24 | master 24

D1

* Packing without carton box. / VERPACKUNG OHNE KARTON.

Aluminium frame, powder coating (polyester). Armrests with inserts in polywood. Seat and back in textile 2x1 (with padding). Stackable. / GESTELL AUS PULVERBESCHICHTETEM (POLYESTER) ALUMINIUM. ARMLEHNEN MIT POLYWOOD-EINSÄTZEN. SITZ U. RÜCKENLEHNE AUS TEXTILENE 2X1 (GEPOLSTERT). STAPELBAR.

OSTEN, ELIAS, ERNST & ISAK

COLOR CODE SJ61



Polywood

Cod 0663233

OSTEN WHITE SJ60 CORNER SOFA SET WITH CUSHIONS | LOUNGE M-KIS OSTEN WEIß SJ60
(Dim B 170a | 77b | 66h | 39h1 | 62.5h3 / B 170a | 77b | 66h | 39h1 | 62.5h3 / B 77a | 77b | 66h | 39h1 | 62.5h3 / C 80a | 80b | 27h)
moq 1 | inner 1 | master 1
D1

Aluminium frame powder coated (polyester). Lateral sides and table top with polywood (composite material looking similar to wood) 90% polystyrene 10% sbs in teak color. Removable cushions with polyester covers. Galvanized steel screws. Backrest to be assembled. / GESTELL AUS ALUMINIUM MIT POLYESTER PULVERBESCHICHTUNG. SEITENTEILEN UND PLATTE DER BEISTELTTSCH AUS POLYWOOD (WPC) (VERBUNDMATERIAL MIT HOLZ-OPTIK) 90% POLYSTYROL 10% SBS COLOR TEAK. ABZIEHBARE KISSEN MIT POLYESTERSTOFF. SCHRAUBEN AUS VERZINKTEM STAHL. ZU MONTIEREN.



Polywood

Cod 0662824

ELIAS WHITE SJ60 CORNER SOFA SET WITH CUSHIONS | SET ECKSITZGRUP.M-KIS. ELIAS WEIB SJ60
(Dim B 166a | 80b | 74h | 39h1 | 63h3 / B 166a | 80b | 74h | 39h1 | 63h3 / B 80a | 80b | 74h | 39h1 | 63h3 / C 100a | 68b | 35h)
moq 1 | inner 1 | master 1

Aluminium frame powder coated (polyester). Lateral sides and top with polywood (composite material looking similar to wood) 90% polystyrene 10% sbs in teak color. Removable cushions with polyester covers. Galvanized steel screws. To be assembled. / GESTELL AUS ALUMINIUM MIT PULVERBESCHICHTUNG (POLYESTER). SEITENTEILEN UND TISCHPLATTE BEISTELTTSCH AUS POLYWOOD (VERBUNDMATERIAL MIT HOLZ-OPTIK) 90% POLYSTYROL 10% SBS FARBE TEAK. KISSEN MIT ABZIEHBAREM BEZUG AUS POLYESTER. SCHRAUBEN AUS FEUERVERZINKTEM STAHL. BEINE UND RÜCKENLEHNEN MÜSSEN MONTIERT WERDEN.



Polywood

Cod 0663228

ERNST WHITE SJ60 SOFA SET4 WITH CUSHIONS | ERNST LOUNGE-SET4 M-KISS. WEISS SJ60
(Dim A 73a | 77.5b | 85h | 45h1 | 60h2 | 75h3 / B 137a | 77.5b | 85h | 45h1 | 60h2 | 75h3 / C 107a | 57.5b | 40h)
moq 1 | inner 1 | master 1

Aluminium frame powder coated (polyester). Armrests and top with polywood (composite material looking similar to wood) 90% polystyrene 10% sbs in teak color. Removable cushions with polyester covers. Galvanized steel screws. To be assembled. / GESTELL AUS PULVERBESCHICHTETEM (POLYESTER) ALUMINIUM. ARML. U. TISCHPLATTE AUS POLYWOOD (VERBUNDMATERIAL MIT HOLZ-OPTIK) 90% POLYSTYROL 10% SBS TEAKFARBEN. KISSEN MIT ABNEHMBAREM BEZUG AUS POLYESTER. SCHRAUBEN AUS VERZINKTEM STAHL. ZUM MONTIEREN.

Polywood

Cod 0662189

ISAK WHITE SJ60 BENCH | ISAK GARTENBANK WEISS SJ60
(Dim 123a | 59b | 86h | 43h1 | 62h2)
moq 1 | inner 1 | master 1

Aluminium frame powder coated (polyester). Seat, back and armrests with polywood (composite material looking similar to wood) 90% polystyrene 10% sbs. Galvanized steel screws. To be assembled. / GESTELL AUS PULVERBESCHICHTETEM (POLYESTER) ALUMINIUM. SITZ, LEHNE UND ARML. AUS POLYWOOD (VERBUNDMATERIAL MIT HOLZ-OPTIK) 90% POLYSTYROL 10% SBS. SCHRAUBEN AUS VERZINKTEM STAHL. ZUM MONTIEREN.

ELIAS



CROZET

COLOR CODE SJ61



CROZET DARK CHARCOAL SJ61 CHAIR WITH ARMRESTS. | CROZET
STUHL M-ARML. DUNKEL-ANTHR SJ61
(Dim 56.5a | 62b | 88h | 44.5h1 | 63h2)

Cod 0663218

moq 6 | inner 6 | master 6

* **Cod 0663217**

moq 24 | inner 24 | master 24

D1

* Packing without carton box. / VERPACKUNG OHNE KARTON.

Aluminium frame, powder coating (polyester). Seat and back in
textilene 2x2. Stackable. / GESTELL AUS PULVERBESCHICHTETEM
(POLYESTER) ALUMINIUM. SITZ U. RÜCKENLEHNE AUS TEXTILENE 2X2.
STAPELBAR.



Cod 0663227

CROZET CHARCOAL SJ61 EXTENDIBLE TABLE 206/296X100 | CROZET AUSZ.TISCH

206/296X100 ANT. SJ61

(Dim 206/251/296a | 100b | 75h)

moq 1 | inner 1 | master 1

Powder coated (polyester) aluminium. Independent side extensions. Galvanized steel screws. We recommend to do not cover the table (for long period) with materials that do not allow air recovery (like plastic/pvc cover or tablecloth). Legs to be assembled. / PULVERBESCHICHTETES (POLYESTER) ALUMINIUM. KOPFVERLÄNGERUNGEN. SCHRAUBEN AUS VERZINKTEM STAHL. WIR EMPFEHLEN DEN TISCH NICHT (FÜR LÄNGERE ZEIT) MIT DIE LUFTZIRKULATION VERHINDERNDEN MATERIALIEN (WIE Z.B. KUNSTSTOFF-/PVC-ABDECKUNGEN ODER -TISCHDECKEN) ABZUDECKEN. BEINE ZUM MONTIEREN.

CROZET

COLOR CODE SJ60



CROZET WHITE SJ60 CHAIR WITH ARMRESTS | STUHL MIT
ARMLEHNEN CROZET WEISS SJ60
(Dim 56.5a | 62b | 88h | 44.5h1 | 63h2)

Cod 0662826

moq 6 | inner 6 | master 6

* **Cod 0662825**

moq 24 | inner 24 | master 24

D1

* Packing without carton box. / VERPACKUNG OHNE KARTON.

Aluminium frame, powder coating (polyester). Seat and back
in textilene 2x1. Stackable. / GESTELL AUS ALUMINIUM MIT
PULVERBESCHICHTUNG (POLYESTER). BEZUG SITZFLÄCHE UND
RÜCKENLEHNE AUS TEXTILENE 2X1. STAPELBAR.



Cod 0663226

CROZET WHITE SJ60 EXTENDIBLE TABLE 206/296X100 | CROZET AUSZ.TISCH

206/296X100 WEISS SJ60

(Dim 206/251/296a | 100b | 75h)

moq 1 | inner 1 | master 1

Powder coated (polyester) aluminium. Independent side extensions. Galvanized steel screws. We recommend to do not cover the table (for long period) with materials that do not allow air recovery (like plastic/pvc cover or tablecloth). Legs to be assembled. / PULVERBESCHICHTETES (POLYESTER) ALUMINIUM. KOPFVERLÄNGERUNGEN. SCHRAUBEN AUS VERZINKTEM STAHL. WIR EMPFEHLEN DEN TISCH NICHT (FÜR LÄNGERE ZEIT) MIT DIE LUFTZIRKULATION VERHINDERNDEN MATERIALIEN (WIE Z.B. KUNSTSTOFF-/PVC-ABDECKUNGEN ODER -TISCHDECKEN) ABZUDECKEN. BEINE ZUM MONTIEREN.

CROZET



CAPTIVA



COLOR CODE LH30

Cod 0662584

CAPTIVA WHITE LH30 SOFA SET4 WITH CUSHIONS | LOUNGE 4ER SET

M-KIS. CAPTIVA WEIB LH30

(Dim A 71a | 78b | 74.5h | 41h1 | 56h2/ B 130a | 78b | 74.5h |

41h1 | 56h2 / C 110a | 60b | 40h)

moq 1 | inner 1 | master 1

Aluminium frame, powder coated (polyester). Textilene seat. Weaving with textilene rope (5mm). Cushion with removable cover spun poly (polyester). To be assembled. / ALUMINIUMGESTELL, (POLYESTER) PULVERBESCHICHTET. SITZ IN TEXTILENE. SEILGEFLECHT IN TEXTILENE (5MM). ABZIEHBARE KISSEN MIT GEWEBE FÜR DRAUßEN SPUN POLY. PRODUKT ZU MONTIEREN.



COLOR CODE LH32

Cod 0662596

CAPTIVA CHARCOAL LH32 SOFA SET4 WITH CUSHIONS | LOUNGE 4ER

SET MIT KISSEN CAPTIVA ANTHR

(Dim A 71a | 78b | 74.5h | 41h1 | 56h2/ B 130a | 78b | 74.5h | 41h1

| 56h2 / C 110a | 60b | 40h)

moq 1 | inner 1 | master 1

Aluminium frame, powder coated (polyester). Textilene seat. Weaving with textilene rope (5mm). Cushion with removable cover spun poly (polyester). To be assembled. / GESTELL AUS ALUMINIUM MIT PULVERBESCHICHTUNG (POLYESTER). SITZFLÄCHE AUS TEXTILENE. GEFLECHT AUS TEXTILENE-SCHNÜREN (5MM). KISSEN MIT ABZIEHBAREM BEZUG AUS SPUN POLY (POLYESTER). PRODUKT ZU MONTIEREN.



TAYLOR



Cod 0663270
TAYLOR DARK GREY/CHARCOAL DIRECTOR CHAIR |
REGIESTUHL TAYLOR DUNKELGRAU/ANTHRAZIT
(Dim 48a | 56b | 86h | 45h1 | 61h2)
moq 2 | inner 2 | master 2



Cod 0663271
TAYLOR PECAN DIRECTOR CHAIR | REGIESTUHL TAYLOR PECAN
(Dim 48a | 56b | 86h | 45h1 | 61h2)
moq 2 | inner 2 | master 2



Cod 0663272
TAYLOR HERB DIRECTOR CHAIR | REGIESTUHL TAYLOR HERB
(Dim 48a | 56b | 86h | 45h1 | 61h2)
moq 2 | inner 2 | master 2



Cod 0663273
TAYLOR NAVY DIRECTOR CHAIR | REGIESTUHL TAYLOR NAVY
(Dim 48a | 56b | 86h | 45h1 | 61h2)
moq 2 | inner 2 | master 2



Cod 0662083
TAYLOR WHITE DIRECTOR CHAIR | REGIESTUHL TAYLOR WEISS
(Dim 48a | 56b | 86h | 45h1 | 61h2)
moq 2 | inner 2 | master 2



Cod 0662473
TAYLOR DARK GREY/BONE DIRECTOR CHAIR | REGIESTUHL
TAYLOR DUNKELGRAU/BONE
(Dim 48a | 56b | 86h | 45h1 | 61h2)
moq 2 | inner 2 | master 2

Aluminium frame powder coated (polyester). Seat and back in textilene 2x1 (610gr/m²), with thermo-welded stitching. Galvanized steel hardware. Folding / ALUMINIUMGESTELL, (POLYESTER) PULVERBESCHICHTET. SITZ UND RÜCKENLEHNE IN TEXTILENE 2X1 (610GR/M²), MIT THERMOGESCHWEISSTEN NÄHTEN. KLEINEISEN AUS GALVANISIERTEM STAHL. KLAPPBAR.



TAYLOR



Cod 0663274
TAYLOR DARK GREY/CHARCOAL DECKCHAIR | LIEGESTUHL
TAYLOR DUNLEGRAU/ANTHRAZIT
(Dim 60.5a | 101.5b | 73.5h | 35h1)
moq 4 | inner 4 | master 4



Cod 0663275
TAYLOR PECAN DECKCHAIR | LIEGESTUHL TAYLOR PECAN
(Dim 60.5a | 101.5b | 73.5h | 35h1)
moq 4 | inner 4 | master 4



Cod 0663276
TAYLOR HERB DECKCHAIR | LIEGESTUHL TAYLOR HERB
(Dim 60.5a | 101.5b | 73.5h | 35h1)
moq 4 | inner 4 | master 4



Cod 0663277
TAYLOR NAVY DECKCHAIR | LIEGESTUHL TAYLOR NAVY
(Dim 60.5a | 101.5b | 73.5h | 35h1)
moq 4 | inner 4 | master 4



Cod 0662087
TAYLOR WHITE DECKCHAIR | LIEGESTUHL TAYLOR WEIß
(Dim 60.5a | 101.5b | 73.5h | 35h1)
moq 4 | inner 4 | master 4



Cod 0662477
TAYLOR DARK GREY/BONE DECKCHAIR | LIEGESTUHL TAYLOR
DUNKELGRAU/BONE
(Dim 60.5a | 101.5b | 73.5h | 35h1)
moq 4 | inner 4 | master 4

TAYLOR



Cod 0663278
TAYLOR WHITE SUNBED WITH WHEELS | LIEGE M-ROLLEN TAYLOR WEIß
(Dim 70a | 182b | 91.5h | 34h1)
moq 2 | inner 2 | master 2



Cod 0663279
TAYLOR DARK GREY/CHARC SUNBED WITH WHEELS | LIEGE
M-ROLLEN TAYLOR DUNKELGRAU/ANTHRAZ
(Dim 70a | 182b | 91.5h | 34h1)
moq 2 | inner 2 | master 2



Cod 0663280
TAYLOR PECAN SUNBED WITH WHEELS | LIEGE M-ROLLEN TAYLOR PECAN
(Dim 70a | 182b | 91.5h | 34h1)
moq 2 | inner 2 | master 2



Cod 0663281
TAYLOR HERB SUNBED WITH WHEELS | LIEGE M-ROLLEN TAYLOR
HERB
(Dim 70a | 182b | 91.5h | 34h1)
moq 2 | inner 2 | master 2



Cod 0663282
TAYLOR NAVY SUNBED WITH WHEELS | LIEGE M-ROLLEN TAYLOR NAVY
(Dim 70a | 182b | 91.5h | 34h1)
moq 2 | inner 2 | master 2



Aluminium frame powder coated (polyester). Seat and back in textilene 2x1 (610gr/m²). Galvanized steel hardware. Three positions / ALUMINIUMGESTELL, (POLYESTER) PULVERBESCHICHTET. SITZ UND RÜCKENLEHNE IN TEXTILENE 2X1 (610GR/M²). KLEINEISEN AUS GALVANISIERTEM STAHL. DREI POSITIONEN.

Aluminium frame powder coated (polyester). Seat and back in textilene 2x1 (610gr/m²). Reclinable back (4 positions). Galvanized steel screws. Plastic wheels to be assembled. / GESTELL AUS ALUMINIUM MIT POLYESTER PULVERBESCHICHTUNG. SITZFLÄCHE UND RÜCKENLEHNE MIT BEZUG AUS TEXTILENE 2X1 (610GR/M²). ZURÜCKKLAPPBARE RÜCKENLEHNE (4 POSITIONEN). SCHRAUBEN AUS VERZINKTEM STAHL. ROLLEN AUS KUNSTSTOFF (PU) ZU MONTIEREN.

DREAM



Cod 0662466
DREAM WHITE DAYBED | SONNENBETT DREAM WEIß
(Dim 188a | 208b | 205h | 52h1)
moq 1 | inner 1 | master 1



Cod 0662478
DREAM CHARCOAL DAYBED | SONNENBETT DREAM ANTHRAZIT
(Dim 188a | 208b | 205h | 52h1)
moq 1 | inner 1 | master 1

Aluminium frame powder coated . Poles 80x80mm. Roof and seat cushions (with removable cover) in textile 1x1. Fast dry foam outdoor filling. Back reclinable in 4 positions. Polyester side curtains. Product to be assembled. / GESTELL AUS ALUMINIUM MIT PULVERBESCHICHTUNG. PFÄHLE 80X80MM. ABDECKUNG DES VERDECKES UND KISSEN (ABZIEHBAR) AUS TEXTILEN 1X1. FAST DRY FOAM OUTDOOR POLSTERUNG. ZURÜCKKLAPPBARE RÜCKENLEHNEN IN 4 POSITIONEN. SEITENVORHÄNGE AUS POLYESTER. ZU MONTIEREN.



VICTORIA



Available in 2 dimensions |
VERFÜGBAR IN 2 GRÖSSEN

VICTORIA WHITE TABLE | TISCH VICTORIA WEISS

Cod 0805003
(Dim ø80a | 67h)

moq 1 | inner 1 | master 1

Cod 0806070
(Dim ø110a | 71.5h)

moq 1 | inner 1 | master 1

Cod 0805002

VICTORIA WHITE CHAIR WITH ARMREST | STUHL M-ARMLERNEN
VICTORIA WEISS

(Dim 57.5a | 58b | 87.5h | 42h1 | 64h2)
moq 2 | inner 2 | master 2

Die casting aluminium alloy, powder coated (polyester), semi-gloss looking. Stainless steel screws. To be assembled. /
DRUCKGUSSALUMINIUMLEGIERUNG (POLYESTER) PULVERBESCHICHTET. BEINE ZUM MONTIEREN.



FAENZA, IVREA & GIGLIO

**Cod 0805097**

FAENZA WHITE CHAIR | STUHL FAENZA WEIß
(Dim 44a | 46b | 89h | 46h1)
moq 2 | inner 2 | master 2

Gloss powder coated (polyester) die casting aluminium. To be assembled.
/ ALUMINIUMDRUCKGUSS (POLYESTER)
PULVERBESCHICHTET. BEINE ZU MONTIEREN.

Cod 0805090

IVREA WHITE CHAIR WITH ARMREST | STUHL
M-ARMLLEHNEN IVREA WEIß
(Dim 65a | 60b | 92h | 43h1 | 65h2)
moq 4 | inner 4 | master 4

Gloss powder coated (polyester) die casting aluminium frame. Stackable.
/ ALUMINIUMDRUCKGUSS (POLYESTER)
PULVERBESCHICHTET. STAPELBAR.

Cod 0805094

GIGLIO WHITE BENCH | SITZBANK GIGLIO
WEIß
(Dim 110a | 59b | 85h | 45h1 | 65h2)
moq 1 | inner 1 | master 4

Gloss powder coated (polyester) die casting aluminium. Stackable. Inner packing without carton box.
/ ALUMINIUMDRUCKGUSS (POLYESTER)
PULVERBESCHICHTET. STAPELBAR.
INNER VERPACKUNG OHNE KARTON



Available in 2 dimensions |
VERFÜGBAR IN 2 GRÖSSEN

IVREA RECT WHITE TABLE | IVREA RECHTECK. TISCH WEISS

Cod 0805075

(Dim 160a | 90b | 73h)
moq 1 | inner 1 | master 1

Cod 0805076

(Dim 213a | 107b | 73h)
moq 1 | inner 1 | master 1

Powder coated (polyester) die casting aluminium. Stainless steel screws. Legs to be assembled.
/ DRUCKGUSSALUMINIUM (POLYESTER)
PULVERBESCHICHTET. EDELSTAHLSCHRAUBEN. BEINE ZUM ZU MONTIEREN.

Cod 0805093

IVREA OVAL WHITE TABLE 200X150 | TISCH IVREA OVAL 200X150 WEIß
(Dim 200a | 150b | 73h)
moq 1 | inner 1 | master 1
D1



VICTORIA



Available in 2 dimensions |
VERFÜGBAR IN 2 GRÖSSEN

VICTORIA CHARCOAL TABLE | TISCH VICTORIA ANTHRIZIT

Cod 0806073
(Dim ø80a | 67h)
moq 1 | inner 1 | master 1

Cod 0806071
(Dim ø110a | 71.5h)
moq 1 | inner 1 | master 1

Die casting aluminium alloy, powder coated (polyester), matt looking. Stainless steel screws. To be assembled. / DRUCKGUSS AUS ALUMINIUMLEGIERUNG MIT PULVERBESCHICHTUNG (POLYESTER) IN MATT-OPTIK. SCHRAUBEN AUS EDELSTAHL. PRODUKT ZU MONTIEREN.

Cod 0806072
VICTORIA CHARCOAL CHAIR WITH ARMREST | STUHL MIT ARMLEHNEN VICTORIA ANTHRIZIT
(Dim 57.5a | 58b | 87.5h | 42h1 | 64h2)
moq 2 | inner 2 | master 2



FAENZA, IVREA & GIGLIO

**Cod 0805109**

FAENZA DARK GREY CHAIR | STUHL FAENZA ANTHRAZIT
(Dim 44a | 46b | 89h | 46h1)
moq 2 | inner 2 | master 2

Matt powder coated (polyester) die casting aluminium. To be assembled.
/ ALUMINIUMDRUCKGUSS (POLYESTER)
PULVERBESCHICHTET. BEINE ZU MONTIEREN.

Cod 0805105

IVREA DARK GREY CHAIR WITH ARMREST | STUHL M-ARML. IVREA ANTHRAZIT
(Dim 65a | 60b | 92h | 43h1 | 65h2)
moq 4 | inner 4 | master 4

Matt powder coated (polyester) die casting aluminium frame. Stackable.
/ ALUMINIUMDRUCKGUSS (POLYESTER)
PULVERBESCHICHTET. STAPELBAR.

Cod 0805108

GIGLIO DARK GREY BENCH | SITZANK GIGLIO ANTHRAZIT
(Dim 110a | 59b | 85h | 45h1 | 65h2)
moq 1 | inner 1 | master 4

Matt powder coated (polyester) die casting aluminium frame. Stackable.
Inner packing without carton box. / ALUMINIUMDRUCKGUSS (POLYESTER)
PULVERBESCHICHTET. STAPELBAR. INNER VERPACKUNG OHNE KARTON



Available in 2 dimensions |
VERFÜGBAR IN 2 GRÖSSEN

IVREA RECT CHARC TABLE | IVREA RECHTECK. TISCH ANTHR.

Cod 0805077

(Dim 160a | 90b | 73h)
moq 1 | inner 1 | master 1

Cod 0805078

(Dim 213a | 107b | 73h)
moq 1 | inner 1 | master 1

Cod 0805107

IVREA DARK GREY OVAL TABLE 200X150 | TISCH IVREA OVAL 200X150 ANTHRAZIT
(Dim 200a | 150b | 73h)
moq 1 | inner 1 | master 1
D1

Gloss powder coated (polyester) die casting aluminium matt effect. Stainless steel screws. Legs to be assembled. / AUS PULVERBESCHICHTETEM (POLYESTER) ALU-DRUCKGUSS, MATT. SCHRAUBEN AUS EDELSTAHL. BEINE ZU MONTIEREN.



SYNTHETIC FIBERS

KUNSTFASER



CORDOVA
COLOR CODE YK13



Cod 0663198
CORDOVA CHARCOAL YK13 SET TABLE+6CHAIR WITH CUSHIONS |
CORDOVA SET TISCH+6STÜHLE M-KISS. ANTR YK
(Dim A 62a | 60.5b | 80h | 47h1 | 64.5h2 | 76h3/ C 217a | 99b | 76h)
moq 1 | inner 1 | master 1



Cod 0663203
CORDOVA CHARCOAL YK13 SOFA SET4 WITH CUSHIONS | CORDOVA
LOUNGE-SET4 M-KISS. ANTHR YK13
(Dim A 72a | 70b | 78h | 41h1 | 50h2 | 67h3/ B 192a | 70b | 78h |
41h1 | 50h2 | 67h3 / C 120a | 65b | 33h)
moq 1 | inner 1 | master 1
D1

Aluminium frame powder coated (polyester). Seat covered in synthetic fiber weaving. Seat and back cushions with removable cover in olefin fabric (100% polypropylene). Adjustable feet of coffee table. Stainless steel screws. Legs coffee table to be assembled. / GESTELL AUS PULVERBESCHICHTETEM (POLYESTER) ALUMINIUM. SITZ MIT KUNSTFASERBEZUG. SITZKISSEN UND RÜCKENLEHNEN MIT ABNEHMBAREM OLEFIN-BEZUG (100% POLYPROPYLEN). TISCH MIT VERSTELLBAREN FÜSSEN. SCHRAUBEN AUS EDELSTAHL. TISCHBEINE ZUM MONTIEREN.



BRITTON & TRUMAN



BRITTON & TRUMAN

COLOR CODE JX55



Reclining backrests with a simple click. / Verstellbare Rückenlehnen mit einem einfachen Klick.

Cod 0661850
BRITTON CHARC JX55 RECL ARMCHAIR WITH CUSHIONS | BRITTON LIEGESSEL M-KISS. ANTHR. JX55
(Dim 73a | 83b | 103h | 44h1 | 61.5h2)
moq 1 | inner 1 | master 1

Cod 0661851
BRITTON FOOTREST WITH CUSHIONS | BRITTON HOCKER M-KISS.
(Dim 57a | 60b | 40h)
moq 1 | inner 1 | master 1



Thanks to the handle with a simple gesture you can transform your coffee table into a dining table. / Dank des Griffs können Sie Ihren Couchtisch mit einer einfachen Geste in einen Esstisch verwandeln.

ceramic

Cod 0663156
TRUMAN CHARCOAL JX55 TABLE 140X85X49/72 | TRUMAN TISCH 140X85X49/72 ANTHR. JX55
(Dim 140a | 85b | 49/72h)
moq 1 | inner 1 | master 1
D1

Aluminium frame, powder coated (polyester), ceramic top (thickness 10mm). Adjustable height with handle. To be assembled. / GESTELL AUS PULVERBESCHICHTETEM (POLYESTER) ALUMINIUM. KERAMIK-TISCHPLATTE (STÄRKE 10MM). GRIFFS FÜR HÖHENVERSTELLUNG. ZUM MONTIEREN.



Cod 0661852
BRITTON CHARC JX55 REC SOFA 3SEATS WITH CUSHIONS | BRITTON 3P LIEGESOFA M-KISS. ANTHR. JX55
(Dim 194.5a | 83b | 103h | 44h1 | 61.5h2)
moq 1 | inner 1 | master 1
D1

Cod 0661853
BRITTON CHARC JX55 SUNBED WITH CUSHIONS | BRITTON SONNENLIEGE M-KISS. ANTHR. JX55
(Dim 70a | 205b | 72/106h | 42h1 | 56h2)
moq 1 | inner 1 | master 1

Aluminium frame, powder coated (polyester), synthetic fiber weaving (multi-size). Free position reclining backrest. Cushions with removable cover in olefin fabric (100% polypropylene). Backrest to be assembled. / GESTELL AUS PULVERBESCHICHTETEM (POLYESTER) ALUMINIUM, KUNSTFASERGEFLECHT (MULTI-SIZE). FREI VERSTELLBARE RÜCKENLEHNE. KISSEN MIT ABNEHMBAREM OLEFIN-BEZUG (100% POLYPROPYLEN). RÜCKENLEHNE ZUM MONTIEREN.



ARIEL



Cod 0661848
 ARIEL NATURAL SOFA SET6 WITH CUSHIONS | SITZGRUPPE 6ER SET ARIEL
 M-KISSEN NAT
 (Dim A 75.5a | 76b | 89h | 44.5h1 | 61.5h2 / B 186.5a | 76b | 89h |
 44.5h1 | 61.5h2 / C 145.5a | 85.5b | 69.5h / D 42a | 42b | 40h)
 moq 1 | inner 1 | master 1



Cod 0661849
 ARIEL GREY SOFA SET6 WITH CUSHIONS | SITZGRUPPE 6ER SET ARIEL M-KISSEN GRAU
 (Dim A 75.5a | 76b | 89h | 44.5h1 | 61.5h2 / B 186.5a | 76b | 89h | 44.5h1 |
 61.5h2 / C 145.5a | 85.5b | 69.5h / D 42a | 42b | 40h)
 moq 1 | inner 1 | master 1

Aluminium frame, powder coated (polyester), synthetic fiber weaving (half round). Seat and back cushions with removable cover in olefin fabric (100% polypropylene). Table top with aluminium frame and adjustable feet. To be assembled. / GESTELL AUS ALUMINIUM MIT PULVERBESCHICHTUNG (POLYESTER). GEFLECHT AUS KUNSTFASER (HALBRUND). ABZIEHBARE SITZ-UND RÜCKENKISSEN MIT OLEFIN STOFF (100% POLYPROPYLEN). ZÜRÜCKKLAPPBARE RÜCKLEHNE (5 POSITIONEN) . TISCH AUS ALUMINIUM UND VERSTELLBARE FÜSSCHEN ZU MONTIEREN.



MARIBELA & TRETON



MARIBELA, TRENTON & RIDLEY

COLOR CODE YK11

**Cod 0663123**

MARIBELA WHITE YK11 CHAIR WITH ARMRESTS WITH CUSHIONS |
STUHL M-ARM. M-KISSEN MARIBELA WEIß YK11
(Dim 63a | 63b | 79.5h | 47h1 | 64h2)
moq 4 | inner 4 | master 4

Aluminium frame and legs powder coated (polyester). Seat covered in synthetic fiber weaving (round 9mm). Seat and back cushions with removable cover in olefin fabric (100% polypropylene). Stackable. / GESTELL UND BEINE AUS ALUMINIUM MIT POLYESTER PULVERBESCHICHTUNG. SITZFLÄCHE MIT BEZUG AUS KUNSTFASER (RUND 9MM). ABZIEHBARE KISSEN DER SITZFLÄCHE UND DER RÜCKENLEHNE MIT OLEFIN-STOFF (100% POLYPROPYLEN). STAPELBAR.

**Cod 0804476**

TRENTON TABLE 240X100 | TISCH TRENTON 240X100
(Dim 240a | 100b | 75h)
moq 1 | inner 1 | master 1
D1

Top and legs in recycled teak wood - SVLK (Indonesian legal wood). Natural brushed finishing. Stainless steel screws. The recycled wood item is characterized by the presence of wooden dowels of different species and colours. Any splits, cracks or imperfections, which may also generate over time, are features of this material and make each piece unique and original. Legs to be assembled. / TISCHPLATTE UND BEINE AUS RECYCELTEM TEAK -SVLK (ZERTIFIZIERTES HOLZ AUS NACHHALTIGER WÄLDER). NATÜRLICHE GEBÜRSTETE FEINBEARBEITUNG. SCHRAUBEN AUS ROSTFREIEM STAHL. DAS PRODUKT AUS RECYCELTEM HOLZ IST DURCH DAS VORHANDENSEIN VON HOLZSTÖPFEN VERSCHIEDENER ARTEN UND FARBEN GEKENNZEICHNET. JEGLICHE RISSE, ODER UNVOLLKOMMENHEITEN, DIE AUCH MIT DER ZEIT ENTSTEHEN KÖNNEN, SIND MERKMALE DIESES MATERIALS UND MACHEN JEDES STÜCK EINZIGARTIG UND ORIGINAL. BEINE ZU MONTIEREN.

**Cod 0662700**

RIDLEY WHITE YK11 COFFEE TABLE D50 | COUCHTISCH RIDLEY
D50 WEISS YK11
(Dim Ø50a | 48h)
moq 1 | inner 1 | master 1

Powder coated (polyester) aluminium. Stainless steel screws. Legs to be assembled. / GESTELL AUS ALUMINIUM SITZFLÄCHE PULVERBESCHICHTUNG (POLYESTER). BEINE MÜSSEN MONTIERT WERDEN. SCHRAUBEN AUS EDELSTAHL.

**Cod 0662705**

RIDLEY WHITE YK11 COFFEE TABLE 120X75 | COUCHTISCH RIDLEY 120X75
WEISS YK11
(Dim 120a | 75b | 36h)
moq 1 | inner 1 | master 1

**Cod 0663169**

MARIBELA WHITE YK11 SOFA SET WITH CUSHIONS | LOUNGE 3ER SET MARIBELA M-K WEISS YK11
(Dim A 77.5a | 83.5b | 77.5h | 41h1 | 59h2 / B 207.5a | 83.5b | 77.5h | 41h1 | 59h2)
moq 1 | inner 1 | master 1
D1

Aluminium frame powder coated (polyester). Synthetic fiber weaving (round 9mm). Seat and back cushions with removable cover in olefin fabric (100% polypropylene). / GESTELL AUS PULVERBESCHICHTETEM (POLYESTER) ALUMINIUM. SITZ MIT KUNSTFASERBEZUG (RUND 9MM). SITZKISSEN UND RÜCKENLEHNEN MIT ABNEHMBAREM OLEFIN-BEZUG (100% POLYPROPYLEN).

MARIBELA & RIDLEY

COLOR CODE YK13

**Cod 0663115**

MARIBELA CHARCOAL YK13 CHAIR WITH ARMRESTS WITH CUSHIONS |
STUHL M-ARM. M-KISSEN MARIBELA ANTHRYK13
(Dim 63a | 63b | 79.5h | 47h1 | 64h2)
moq 4 | inner 4 | master 4

Aluminium frame and legs powder coated (polyester). Seat covered in synthetic fiber weaving (round 9mm). Seat and back cushions with removable cover in olefin fabric (100% polypropylene). Stackable. / GESTELL UND BEINE AUS ALUMINIUM MIT POLYESTER PULVERBESCHICHTUNG. SITZFLÄCHE MIT BEZUG AUS KUNSTFASER (RUND 9MM). ABZIEHBARE KISSEN DER SITZFLÄCHE UND DER RÜCKENLEHNE MIT OLEFIN-STOFF (100% POLYPROPYLEN). STAPELBAR.

**Cod 0662701**

RIDLEY CHARCOAL YK13 COFFEE TABLE D50 | COUCHTISCH RIDLEY
D50 ANTHRAZIT YK13
(Dim Ø50a | 48h)
moq 1 | inner 1 | master 1

Powder coated (polyester) aluminium. Stainless steel screws. Legs to be assembled. / GESTELL AUS ALUMINIUM MIT PULVERBESCHICHTUNG (POLYESTER). BEINE ZU MONTIEREN. SCHRAUBEN AUS EDELSTAHL.

**Cod 0662706**

RIDLEY CHARCOAL YK13 COFFEE TABLE 120X75 | COUCHTISCH
RIDLEY 120X75 ANTHRAZIT YK
(Dim 120a | 75b | 36h)
moq 1 | inner 1 | master 1

**Cod 0663116**

MARIBELA CHARCOAL YK13 SET3 SOFA SET WITH CUSHIONS | LOUNGE 3ER SET MARIBELA ANTHR M-KIS YK13
(Dim A 77.5a | 83.5b | 77.5h | 41h1 | 59h2 / B 207.5a | 83.5b | 77.5h | 41h1 | 59h2)
moq 1 | inner 1 | master 1
D1

Aluminium frame powder coated (polyester). Synthetic fiber weaving (round 9mm). Seat and back cushions with removable cover in olefin fabric (100% polypropylene). / GESTELL AUS ALUMINIUM MIT PULVERBESCHICHTUNG (POLYESTER). SITZFLÄCHE MIT BESPANNUNG AUS KUNSTFASER (RUND 9MM). KISSEN, SITZFLÄCHE UND RÜCKLEHNE ABZIEHBAR MIT OLEFIN STOFF (100% POLYPROPYLEN).

MARIBELA



CORALINE



CORALINE



Cod 0663170
CORALINE SOFA CHAIR WITH CUSHIONS | CORALINE GARTENSESSEL M-KISS.
(Dim 83a | 98b | 79h | 45h1 | 64h3)
moq 1 | inner 1 | master 1



Cod 0663172
CORALINE CHAISE LONGUE WITH CUSHIONS | CORALINE CHAISE LONGUE M-KISS.
(Dim 83a | 163b | 79h | 45h1 | 64h3)
moq 1 | inner 1 | master 1



Cod 0663174
CORALINE COFFEE TABLE 83X83 | COUCHTISCH CORALINE 83X83
(Dim 83a | 83b | 34h)
moq 1 | inner 1 | master 1



Cod 0663173
CORALINE SOFA 2SEATS WITH CUSHIONS | CORALINE 2P SOFA M-KISS.
(Dim 163a | 98b | 79h | 45h1 | 64h3)
moq 1 | inner 1 | master 1

Aluminium frame powder coated (polyester). Synthetic fiber weaving (round 8mm). / GESTELL AUS PULVERBESCHICHTETEM (POLYESTER) ALUMINIUM. GEFLECHT AUS KUNSTFASER (RUND 8MM).

Aluminium frame powder coated (polyester). Synthetic fiber weaving (round 8mm). Seat and back cushions with removable cover in olefin fabric (100% polypropylene). / GESTELL AUS PULVERBESCHICHTETEM (POLYESTER) ALUMINIUM. GEFLECHT AUS KUNSTFASER (RUND 8MM). SITZKISSEN UND RÜCKENLEHNEN MIT ABNEHMBAREM OLEFIN-BEZUG (100% POLYPROPYLEN).



ADITYA



Cod 0660334
ADITYA NEW ARMCHAIR WITH CUSHIONS | SESSEL M-KISSEN ADITYA NEW
(Dim 75a | 82b | 83h | 42h1 | 60h2)
moq 1 | inner 1 | master 1



Cod 0660336
ADITYA NEW COFFEE TABLE 105X60 | COUCHTISCH ADITYA NEW 105X60
(Dim 105a | 60b | 29.5h)
moq 1 | inner 1 | master 1



Cod 0660335
ADITYA NEW SOFA 3 SEATS WITH CUSHIONS | SOFA 3PL M-KISSEN ADITYA NEW
(Dim 175a | 82b | 83h | 42h1 | 60h2)
moq 1 | inner 1 | master 1

Aluminium frame powder coated (polyester), synthetic fiber weaving (round 5,3mm). Cushion with removable cover with sunproof olefin fabric (100% polypropylene). Packing without carton box. / GESTELL AUS ALUMINIUM MIT POLYESTER PULVERBESCHICHTUNG, GEFLECHT AUS KUNSTFASER (RUND 5,3MM). ABZIEHBARE KISSEN MIT SUNPROOF OLEFIN STOFF (100% POLYPROPYLEN). VERPACKUNG OHNE KARTON



JUPITER



Cod 0660337
JUPITER NEW CHIAR WITH CUSHIONS | STUHL M-KISSEN JUPITER NEW
(Dim 48a | 63b | 95h | 51h1)
moq 2 | inner 1 | master 1



Cod 0660338
JUPITER NEW CHIAR WITH ARMRESTS WITH CUSHIONS | STUHL M-ARM
M-KISSEN JUPITER NEW
(Dim 64a | 66b | 88h | 52h1 | 64h2)
moq 2 | inner 1 | master 1

Aluminium frame powder coated (polyester), synthetic fiber weaving (round 5,3mm). Cushion with removable cover with sunproof olefin fabric (100% polypropylene). Packing without carton box. / GESTELL AUS ALUMINIUM MIT POLYESTER PULVERBESCHICHTUNG, GEFLECHT AUS KUNSTFASER (RUND 5,3MM). ABZIEHBARE KISSEN MIT SUNPROOF OLEFIN STOFF (100% POLYPROPYLEN). VERPACKUNG OHNE KARTON



Cod 0660339
JUPITER NEW ARMCHAIR WITH CUSHIONS | SELSEL M.KISSEN JUPITER
NEW
(Dim 61a | 66b | 84h | 48h1 | 66.5h2)
moq 2 | inner 1 | master 1



Cod 0660341
JUPITER NEW COFFEE TABLE 80X50
| COUCHTISCH JUPITER NEW 80X50
(Dim 80a | 50b | 40h)
moq 1 | inner 1 | master 1

Cod 0660343
JUPITER NEW COFFEE TABLE
D55.5 | BEISTELLTISCH
JUPITER NEW D55.5
(Dim Ø55.5a | 50h)
moq 1 | inner 1 | master 1



Cod 0660340
JUPITER NEW SOFA 2 SEATS WITH CUSHIONS | SOFA 2PL M.KISSEN
JUPITER NEW
(Dim 117a | 66b | 84h | 48h1 | 66.5h2)
moq 1 | inner 1 | master 1



Cod 0660342
JUPITER NEW SUNBED WITH CUSHIONS WITH WHEELS | SONNENLIEGE
M-ROLLEN JUPITER NEW
(Dim 66a | 190b | 97h | 40h1)
moq 1 | inner 1 | master 1

Aluminium frame powder coated (polyester), synthetic fiber weaving (round 5,3mm). Cushion with removable cover with sunproof olefin fabric (100% polypropylene). Packing without carton box. / GESTELL AUS ALUMINIUM MIT POLYESTER PULVERBESCHICHTUNG, GEFLECHT AUS KUNSTFASER (RUND 5,3MM). ABZIEHBARE KISSEN MIT SUNPROOF OLEFIN STOFF (100% POLYPROPYLEN). VERPACKUNG OHNE KARTON

Aluminium frame powder coated (polyester), synthetic fiber weaving (round 5,3mm). Cushion with removable cover with sunproof olefin fabric (100% polypropylene). Wheels in aluminium coated with rubber. / GESTELL AUS ALUMINIUM MIT POLYESTER PULVERBESCHICHTUNG, GEFLECHT AUS KUNSTFASER (RUND 5,3MM). ABZIEHBARE KISSEN MIT SUNPROOF OLEFIN STOFF (100% POLYPROPYLEN). ROLLEN AUS ALUMINIUM MIT GUMMI BEZOGEN.



LESLY & SAMUI

**Cod 0661279**

LESLY NATURAL DAYBED WITH CUSHIONS | SONNENBETT M-KISSEN
LESLY NATURFARBE
(Dim 200a | 104/176b | 168h | 36h1 | 67h3)
moq 1 | inner 1 | master 1

D1

Cod 0661289

SET2 SAMUI ARMCHAIR WITH CUSHIONS | SET2 SOFA M-KISSEN SAMUI
(Dim DAYBED VERSION: 230a | 123b | 185h | 45h1 ARMCHAIR
VERSION: 123a | 112b | 185h | 45h1 (| 2))
moq 1 | inner 1 | master 1

D1



Aluminium frame, powder coated (polyester), synthetic fiber weaving (half round 12 mm). Cushion with removable cover with olefin fabric (100% polypropylene). Canopy packable (gas piston). Revolving footrest. / ALUNINIUMGESTELL, (POLYESTER) PULVERBESCHICHTET, KUNSTFASERGEFLECHT (HALBRUND 12MM), ABZIEHBARE KISSEN MIT OLEFIN GEWEBE (100% POLYPROPYLEN), SCHLIEBBARES DACH (GASLIFTE), DREHENDE VERSENKBARE FUSSSTÜTZE.

Aluminium frame, powder coated (polyester), synthetic fiber weaving. Seat cushions with removable covers and back cushions with non-removable covers in polyester. Packing without carton box. To be assembled. / ALUNINIUMGESTELL, (POLYESTER) PULVERBESCHICHTET, KUNSTFASERGEFLECHT. ABZIEHBARE SITZKISSEN UND NICHTABZIEHBARE RÜCKENLEHNKISSEN IN POLYESTERGEWEBE. ZUM ZUSAMMENBAUEN. VERPACKUNG OHNE KARTON

KELLY

**Cod 0661695**

KELLY HANGING ARMCHAIR WITH CUSHION |
HÄNGESSEL M-KISSEN KELLY
(Dim MISURA BASE: Ø105a | 186h MISURA SEDUTA:
92a | 70b | 125h)
moq 1 | inner 1 | master 1

Steel frame treated for outdoor use with phosphating and then powder coated (polyester). Rope weaving (100% polyester). Removable cover cushions in polyester. Maximum capacity: 130 kgs. Packing without carton box. To be assembled. / STAHLGESTELL AUßEN DURCH PHOSPHATIEREN BEHANDELT UND (POLYESTER) PULVERBESCHICHTET. SEILGEFLECHT (100% POLYESTER). NICHT ABZIEHBARE KISSEN IN POLYESTERGEWEBE. STÄNDER ZUM ZUSAMMENBAUEN. MAX BELASTBARKEIT: 130KG. VERPACKUNG OHNE KARTON



WOOD AND NATURAL FIBERS

HOLZ UND NATURFASER



ZACARIAS, WARNA, ISLA & MARTIN



Cod 0691623
ZACARIAS NEW WHITE CHAIR | STUHL ZACARIAS NEW WEIß
(Dim 50a | 52b | 91h | 46h1)
moq 1 | inner 1 | master 1

Steel epoxy powder coated frame, kuku weaving. Antiqued white nitrocellulose finishing. Please do not expose the furniture to direct sunlight and bad weather. Packing without carton box. / STAHLGESTELL, KABUGEFLECHT, NATURFEINBEARBEITUNG AUF NITROZELLULOSEBASIS. MAN EMPFIEHLT, DEN ARTIKEL NICHT IM DIREKEM SONNENLICHT UND UNWETTER AUSZUSETZEN. VERPACKUNG OHNE KARTON



Cod 0691622
ZACARIAS NEW NATURAL CHAIR | STUHL ZACARIAS NEW NATURAL
(Dim 50a | 52b | 91h | 46h1)
moq 1 | inner 1 | master 1

Steel epoxy powder coated frame, kuku weaving. Natural nitrocellulose finishing. Please do not expose the furniture to direct sunlight and bad weather. Packing without carton box. / STAHLGESTELL, KABUGEFLECHT, NATURFEINBEARBEITUNG AUF NITROZELLULOSEBASIS. MAN EMPFIEHLT, DEN ARTIKEL NICHT IM DIREKEM SONNENLICHT UND UNWETTER AUSZUSETZEN. VERPACKUNG OHNE KARTON



Cod 0671649
WARNA CHAIR WITH CUSHIONS | STUHL M-KISSEN WARNA
(Dim 47a | 55b | 100h | 53h1)
moq 1 | inner 1 | master 1

Rattan frame, kuku weaving. Antiqued white. Cushion 65% polyester, 35% cotton. Handle on the backseat in brass material. Please do not expose the furniture to direct sunlight and bad weather. Packing without carton box. / RATTANGESTELL, WEIß ABGEBEIZT KABUGEFLECHT, KISSEN 65% POLYESTER, 35% BAUMWOLLE. RÜCKENLEHNENGRIF FÜR AUSMESSUNG. MAN EMPFIEHLT, DEN ARTIKEL NICHT IM DIREKEM SONNENLICHT UND UNWETTER AUSZUSETZEN. VERPACKUNG OHNE KARTON



Cod 0671659
ISLA CHAIR WITH CUSHIONS | STUHL M-KISSEN ISLA
(Dim 51a | 57b | 102h | 50h1)
moq 1 | inner 1 | master 1

Rattan frame, kuku weaving, nitrocellulose paint finishing. Cushion with removable cover for indoor use (linen) tie model. Please do not expose the item to direct sunlight and bad weather. Packing without carton box. / RATTANGESTELL, KABUGEFLECHT, FEINBEARBEITUNG AUF NITROZELLULOSEBASIS. ABZIEHBARES KISSEN MIT GEWEBE FÜR INNENGEBRAUCH (LEIN) MIT HINTER DER RÜCKENLEHNE VERKNOTETEN BAND. MAN EMPFIEHLT, DEN ARTIKEL NICHT IM DIREKEM SONNENLICHT UND UNWETTER AUSZUSETZEN. VERPACKUNG OHNE KARTON



Cod 0691621
MARTIN NEW WHITE ARMCHAIR WITH CUSHIONS | SESSEL M-KISSEN
MARTIN NEW WEIß
(Dim 60a | 67b | 89h | 50h1 | 66h2)
moq 1 | inner 1 | master 1

Rattan frame, kuku weaving. Nitrocellulose finishing. Cushion with removable cover in cotton. Please do not expose the furniture to direct sunlight and bad weather. Packing without carton box. / RATTANGESTELL, KABUGEFLECHT, ABZIEHBARES KISSEN MIT BAUMWOLLSTOFF. ES EMPFIEHLT SICH, DEN ARTIKEL NICHT IM DIREKEM SONNENLICHT UND UNWETTER AUSZUSETZEN. VERPACKUNG OHNE KARTON



Cod 0691620
MARTIN NEW NATURAL ARMCHAIR WITH CUSHIONS | SESSEL
M-KISSEN MARTIN NEW NATURAL
(Dim 60a | 67b | 89h | 50h1 | 66h2)
moq 1 | inner 1 | master 1



BOUNTY



Cod 0804356
BOUNTY EXTENDIBLE TABLE 160-220 RECYCLED TEAK | TISCH BOUNTY
AUSZIEHBAR 160-220 RECYCEL
(Dim 160/220a | 95b | 77h)
moq 1 | inner 1 | master 1

Recycled teak, rustic finishing. Thickness top 4 cm, leg 8,5x8,5 cm. Stainless steel screws. Aluminium scroll bars. Butterfly central extension. The recycled wood item is characterized by the presence of wooden dowels of different species and colours. Any splits, cracks or imperfections, which may also generate over time, are features of this material and make each piece unique and original. / RECYCELTES TEAKHOLZ, RUSTIKALE OBERFLÄCHE, DICKE TISCHPLATTE 4 CM, BEIN 8,5X8,5 CM. METALLTEILE AUS EDELSTAHL. LAUFSCHIENE AUS ALUMINIUM. ZENTRALE VERLÄNGERUNG ZUM AUSEINANDERZIEHEN. BEINE ZU MONTIEREN. DAS PRODUKT AUS RECYCELTEM HOLZ ZEICHNET SICH DURCH DAS VORHANDENSEIN VON HOLZDÜBEL VERSCHIEDENER ARTEN UND FARBEN AUS. RISSE ODER UNVOLLKOMMENHEITEN, DIE AUCH IM LAUFE DER ZEIT ENTSTEHEN KÖNNEN, SIND CHARAKTERISTISCH FÜR DIESES MATERIAL UND MACHEN JEDES STÜCK EINZIGARTIG UND ORIGINELL.



Cod 0804366
BOUNTY EXTENDIBLE TABLE 180-250 RECYCLED TEAK | TISCH BOUNTY
AUSZIEHBAR 180-250 RECYCEL
(Dim 180/250a | 100b | 77h)
moq 1 | inner 1 | master 1
D1

Recycled teak, rustic finishing. Thickness top 4 cm, leg 9,5x9,5 cm. Stainless steel screws. Aluminium scroll bars. Butterfly central extension. The recycled wood item is characterized by the presence of wooden dowels of different species and colours. Any splits, cracks or imperfections, which may also generate over time, are features of this material and make each piece unique and original. Legs to be assembled. / RECYCELTES TEAKHOLZ, RUSTIKALE OBERFLÄCHE, DICKE TISCHPLATTE 4 CM, BEIN 9,5X9,5 CM. METALLTEILE AUS EDELSTAHL. LAUFSCHIENE AUS ALUMINIUM. ZENTRALE VERLÄNGERUNG ZUM AUSEINANDERZIEHEN. BEINE ZU MONTIEREN. DAS PRODUKT AUS RECYCELTEM HOLZ ZEICHNET SICH DURCH DAS VORHANDENSEIN VON HOLZDÜBEL VERSCHIEDENER ARTEN UND FARBEN AUS. RISSE ODER UNVOLLKOMMENHEITEN, DIE AUCH IM LAUFE DER ZEIT ENTSTEHEN KÖNNEN, SIND CHARAKTERISTISCH FÜR DIESES MATERIAL UND MACHEN JEDES STÜCK EINZIGARTIG UND ORIGINELL.



Cod 0804358
BOUNTY TABLE 240X100 RECYCLED TEAK | TISCH BOUNTY RECYCELTES
TEAK 240X100
(Dim 240a | 100b | 77h)
moq 1 | inner 1 | master 1
D1

Recycled teak, rustic finishing. Thickness top 4.5 Cm, leg 11x11 cm. Stainless steel screws. The recycled wood item is characterized by the presence of wooden dowels of different species and colours. Any splits, cracks or imperfections, which may also generate over time, are features of this material and make each piece unique and original. Legs to be assembled. / RECYCELTES TEAKHOLZ, RUSTIKALE OBERFLÄCHE, DICKE TISCHPLATTE 4.5 CM, BEIN 11X11 CM. METALLTEILE AUS EDELSTAHL. BEINE ZU MONTIEREN. DAS PRODUKT AUS RECYCELTEM HOLZ ZEICHNET SICH DURCH DAS VORHANDENSEIN VON HOLZDÜBEL VERSCHIEDENER ARTEN UND FARBEN AUS. RISSE ODER UNVOLLKOMMENHEITEN, DIE AUCH IM LAUFE DER ZEIT ENTSTEHEN KÖNNEN, SIND CHARAKTERISTISCH FÜR DIESES MATERIAL UND MACHEN JEDES STÜCK EINZIGARTIG UND ORIGINELL.

EDELINA, RAQUEL, TOLIMA & MONTEVIDEO



Cod 0671465
EDELINA NAT CHAIR WITH ARMRESTS WITH CUSHIONS | STUHL M-ARML.
M-KISSEN EDELINA NATURF.
(Dim 55a | 62b | 96h | 47h1 | 65h2)
moq 2 | inner 1 | master 8

Rattan, coloured and antique. Melamine paint finishing. Cushion in cotton fabric. It is recommended to not expose the item to direct sunlight and bad weather. Packing without carton box. / RATTANGESTELL, GEFÄRBT UND GEALERT, FEINBEARBEITET MIT MELAMINLACK. KISSEN IN BAUMWOLLSTOFF. MAN EMPFIEHLT, DEN ARTIKEL NICHT IM DIREKEM SONNENLICHT UND UNWETTER AUSZUSETZEN. VERPACKUNG OHNE KARTON



Cod 0671439
EDELINA HONEY CHAIR WITH ARM WITH CUSHIONS | STUHL
M-ARML. M-KISSEN EDELINA HONIGF.
(Dim 55a | 62b | 96h | 47h1 | 65h2)
moq 2 | inner 1 | master 8

Rattan, coloured and antique. Melamine paint finishing. Cushion in cotton fabric. It is recommended to not expose the item to direct sunlight and bad weather. Packing without carton box. / RATTANGESTELL, GEFÄRBT UND GEALERT, FEINBEARBEITET MIT MELAMINLACK. KISSEN IN BAUMWOLLSTOFF. MAN EMPFIEHLT, DEN ARTIKEL NICHT IM DIREKEM SONNENLICHT UND UNWETTER AUSZUSETZEN. VERPACKUNG OHNE KARTON



Cod 0671480
RAQUEL CHAIR WITH ARMRESTS | STUHL M-ARMLEHNNEN RAQUEL
(Dim 59a | 63b | 83h | 45h1)
moq 1 | inner 1 | master 1

Steel frame. Kubu weaving. Please do not expose the item to direct sunlight and bad weather. Packing without carton box. / STAHLGESTELL, KABÜGEFLECHT. MAN EMPFIEHLT, DEN ARTIKEL NICHT IM DIREKEM SONNENLICHT UND UNWETTER AUSZUSETZEN. VERPACKUNG OHNE KARTON



Cod 0671501
TOLIMA NATURAL ARMCHAIR | KORBSSEL TOLIMA NATUR
(Dim 58a | 73b | 77.5h | 42h1 | 59h2)
moq 4 | inner 1 | master 18

Steel frame powder coated, kubu jawit weaving. Nitrocellulose natural paint finishing. Stackable. Please do not expose the furniture to direct sunlight and bad weather. Packing without carton box. / STAHLGESTELL MIT PULVERBESCHICHTUNG, GEFLECHT AUS KUBU JAWIT. OBERFLÄCHE NATUR MIT LACKIERUNG MIT NITROZELLULOSELACK. STAPELBAR. VOR DIREKTE SONNENEINSTRALUNG UND WITTERUNGSEINFLÜSSEN SCHÜTZEN. VERPACKUNG OHNE KARTON.



Cod 0805146
MONTEVIDEO EXTENDIBLE TABLE 200-260X100 - FSC | TISCH AUSZ
MONTEVIDEO 200-260X100 - FSC
(Dim 200 | 260a | 100b | 78h)
moq 1 | inner 1 | master 1

FSC recycled teak wood, natural rustic finishing. Galvanized steel hardware. Butterfly extension with automatic open and close system. Solid legs 10x10cm. The recycled wood item is characterized by the presence of wooden dowels of different species and colours. Any splits, cracks or imperfections, which may also generate over time, are features of this material and make each piece unique and original. Legs to be assembled. / RECYCELTES TEAKHOLZ FSC, OBERFLÄCHE RUSTIKAL NATUR. METALLTEILE AUS FEUERVERZINKTEM STAHL. VERLÄNGERUNG ZUM AUSEINANDERZIEHEN MIT AUTOMATISCHEM SYSTEM FÜR DAS ÖFFNEN UND SCHLIESSEN. BEINE AUS MASSIVHOLZ 10X10 CM. ZU MONTIEREN. DAS PRODUKT AUS RECYCELTEM HOLZ ZEICHNET SICH DURCH DAS VORHANDENSEIN VON HOLZDÜBEL VERSCHIEDENER ARTEN UND FARBEN AUS. RISSE ODER UNVOLLKOMMENHEITEN, DIE AUCH IM LAUFE DER ZEIT ENTSTEHEN KÖNNEN, SIND CHARAKTERISTISCH FÜR DIESES MATERIAL UND MACHEN JEDES STÜCK EINZIGARTIG UND ORIGINELL.

VENTURS, CASILDA, CONSUELO, FLORENS & JOSEFINA



Cod 0671509
VENTURS NATURAL ARMCHAIR | KORBSSEL VENTURS NATUR
(Dim 62a | 68b | 85h | 46h1 | 64h2)
moq 4 | inner 4 | master 4

Steel frame powder coated, kuku jawit weaving, Nitrocellulose natural paint finishing. Please do not expose the furniture to direct sunlight and bad weather. Legs to be assembled. / STAHLGESTELL MIT PULVERBESCHICHTUNG, GEFLECHT AUS KUBU JAWIT, OBERFLÄCHE NATUR MIT LACKIERUNG MIT NITROZELLOSELACK. BEINE ZU MONTIEREN. VOR DIREKTE SONNENEINSTRALUNG UND WITTERUNGSEINFLÜSSEN SCHÜTZEN.



Cod 0671510
VENTURS CROCO ARMCHAIR | KORBSSEL VENTURS CROCO
(Dim 62a | 68b | 85h | 46h1 | 64h2)
moq 4 | inner 4 | master 4

STEEL FRAME POWDER COATED, RATTAN CROCO WEAVING, NITROCELLULOSE NATURAL PAINT FINISHING. PLEASE DO NOT EXPOSE THE FURNITURE TO DIRECT SUNLIGHT AND BAD WEATHER. LEGS TO BE ASSEMBLED. / STAHLGESTELL MIT PULVERBESCHICHTUNG, GEFLECHT AUS CROCODILE-RATTAN. OBERFLÄCHE NATUR MIT LACKIERUNG MIT NITROZELLOSELACK. BEINE ZU MONTIEREN. VOR DIREKTE SONNENEINSTRALUNG UND WITTERUNGSEINFLÜSSEN SCHÜTZEN.



Cod 0691607
CASILDA ARMCHAIR | KORBSSEL CASILDA
(Dim 74a | 75b | 85h | 37h1 | 57.5h2)
moq 4 | inner 4 | master 4

Rattan frame, melamine paint finishing, Steel legs epoxy powder coated. Please do not expose the furniture to direct sunlight and bad weather. Legs to be assembled. / RATTANGESTELL, FEINBEARBEITUNG MIT MELAMINLACK. STAHLBEINE, PULVERBESCHICHTET. MAN EMPFIEHLE, DEN ARTIKEL NICHT IM DIREKTEM SONNENLICHT UND UNWETTER AUSZUSETZEN.



Cod 0671706
CONSUELO NATURAL ARMCHAIR WITH CUSHIONS | SESSEL
CONSUELO M-KISS. NATUR
(Dim 68a | 65b | 82h | 43h1 | 67h2)
moq 2 | inner 1 | master 10

Rattan. Melamine paint finishing, Cushion with removable cover in cotton fabric. It is recommended to not expose the item to direct sunlight and bad weather. Packing without carton box. / RATTAN. FEINARBEIT MIT MELAMINLACK. ABZIEHBARER KISSEN MIT STOFF AUS BAUMWOLLE. ES WIRD EMPFOHLEN, DEN ARTIKEL NICHT DIREKTEM SONNENLICHT UND SCHLECHTEN WETTERBEDINGUNGEN AUSZUSETZEN. VERPACKUNG OHNE KARTON.



Cod 0671709
FLORES NATURAL CHAIR WITH ARM WITH CUSHIONS | STUHL FLORES
M-ARM M-KIS NATUR
(Dim 77a | 62b | 93h | 46h1 | 69h2)
moq 2 | inner 1 | master 1

Rattan. Melamine paint finishing, Cushion with removable cover in cotton fabric. It is recommended to not expose the item to direct sunlight and bad weather. Packing without carton box. / RATTAN. FEINARBEIT MIT MELAMINLACK. ABZIEHBARER KISSEN MIT STOFF AUS BAUMWOLLE. ES WIRD EMPFOHLEN, DEN ARTIKEL NICHT DIREKTEM SONNENLICHT UND SCHLECHTEN WETTERBEDINGUNGEN AUSZUSETZEN. VERPACKUNG OHNE KARTON.



Cod 0671718
JOSEFINA NATURAL ARMCHAIR WITH CUSHIONS | SESSEL JOSEFINA
M-KISS. NATUR
(Dim 79a | 72b | 86h | 41h1 | 70h2)
moq 1 | inner 1 | master 1



LORENA & LUCILA



Cod 0671478
LORENA NATURAL CHAIR | STUHL LORENA NATURFARBE
(Dim 50a | 64b | 89h | 45h1)
moq 2 | inner 1 | master 1

Cod 0671479
LORENA BLACK CHAIR | STUHL LORENA SCHWARZ
(Dim 50a | 64b | 89h | 45h1)
moq 2 | inner 1 | master 1

Steel frame epoxy powder coated. Rattan weaving. Please do not expose the item to direct sunlight and bad weather. Packing without carton box.
/ STAHLGESTELL, AUBEN DURCH PHOSPHATIEREN BEHANDELT UND EPOXY PULVERBESCHICHTET. RATTANGEFLECHT. MAN EMPFEHLT, DEN ARTIKEL NICHT IM DIREKEM SONNENLICHT UND UNWETTER AUSZUSETZEN. VERPACKUNG OHNE KARTON



Cod 0671474
LUCILA NATURAL KUBU CHAIR |
STUHL LUCILA KUBU NATURFARBE
(Dim 45a | 55b | 85h | 45h1)
moq 4 | inner 4 | master 4

Cod 0671475
LUCILA GREY KUBU CHAIR |
STUHL LUCILA KUBU GRAU
(Dim 45a | 55b | 85h | 45h1)
moq 4 | inner 4 | master 4

Cod 0671476
LUCILA WHITE KUBU CHAIR |
STUHL LUCILA KUBU WEISS
(Dim 45a | 55b | 85h | 45h1)
moq 4 | inner 4 | master 4

Cod 0671477
LUCILA BLACK KUBU CHAIR |
STUHL LUCILA KUBU SCHWARZ
(Dim 45a | 55b | 85h | 45h1)
moq 4 | inner 4 | master 4

Steel frame epoxy powder coated, metal gun color. Kubu weaving. Please do not expose the item to direct sunlight and bad weather. Legs to be assembled.
/ STAHLGESTELL, AUBEN DURCH PHOSPHATIEREN BEHANDELT UND EPOXY PULVERBESCHICHTET, FARBE GEWEHRLAUF. KABUGEFLECHT. BEINE ZU MONTIEREN. MAN EMPFEHLT, DEN ARTIKEL NICHT IM DIREKEM SONNENLICHT UND UNWETTER AUSZUSETZEN.

Steel frame epoxy powder coated, matt black color. Kubu weaving. Please do not expose the item to direct sunlight and bad weather. Legs to be assembled.
/ STAHLGESTELL, AUBEN DURCH PHOSPHATIEREN BEHANDELT UND EPOXY PULVERBESCHICHTET, FARBE SCHWARZ MATT. KABUGEFLECHT. BEINE ZU MONTIEREN. MAN EMPFEHLT, DEN ARTIKEL NICHT IM DIREKEM SONNENLICHT UND UNWETTER AUSZUSETZEN.



ESTEBAN, ESTEFAN & ALICANTE



Cod 0671467
ESTEBAN NATURAL ARMCHAIR | KORBSSEL ESTEBAN NATURF.
(Dim 83a | 64b | 89h | 45h1)
moq 4 | inner 4 | master 4
D1



Cod 0671468
ESTEFAN NATURAL ARMCHAIR | KORBSSEL ESTEFAN NATUR.
(Dim 100a | 75b | 118h | 42h1)
moq 4 | inner 4 | master 4
D1



Cod 0671462
ESTEBAN ARMCHAIR | KORBSSEL ESTEBAN
(Dim 83a | 64b | 89h | 45h1)
moq 4 | inner 4 | master 4
D1



Cod 0671463
ESTEFAN ARMCHAIR | KORBSSEL ESTEFAN
(Dim 100a | 75b | 118h | 42h1)
moq 4 | inner 4 | master 4
D1

Rattan seat with kubu weaving. Melamine paint finishing. Steel legs epoxy powder coated. It is recommended to not expose the item to direct sunlight and bad weather. Legs to be assembled. / SITZFLÄCHE MIT RATTANGEFLECHT UND KABUGEFLECHT. FEINBEARBEITUNG MIT MELAMINLACK. PULVERBESCHICHTETE STAHLBEINE ZUM ZUSAMMENBAUEN. MAN EMPFIEHLT, DEN ARTIKEL NICHT IM DIREKTEM SONNENLICHT UND UNWETTER AUSZUSETZEN.



Cod 0671697
ALICANTE ARMCHAIR WITH CUSHIONS | SESSEL M-L ALICANTE
(Dim 62a | 82b | 73h | 43h1 | 58h2)
moq 1 | inner 1 | master 1



Cod 0671698
ALICANTE SOFA 2 SEATS WITH CUSHIONS | SOFA 2PL M-K ALICANTE
(Dim 129a | 82b | 73h | 43h1 | 58h2)
moq 1 | inner 1 | master 1

Rattan frame, nitrocellulose paint finishing. Cushion with removable cover for indoor use (30% cotton, 30% linen, 40% polyester). Please do not expose the item to direct sunlight and bad weather. Packing without carton box. / GESTELL AUS RATTAN, GEFLECHT AUS KUBU. FEINBEARBEITUNG AUS NITROCELLULOSE. ABZIEHBARER KISSEN MIT STOFF FÜR INNENBEREICH (30% BAUMWOLLE, 30% LEINEN, 40% POLYESTER). ES WIRD EMPFHOLEN, DEN ARTIKEL NICHT DEM DIREKTEM LICHT DER SONNE UND SCHLECHTEM WETTER AUSZUSETZEN. VERPACKUNG OHNE KARTON.



CASIMIRA, CLARITA, PAVORE & PEACOCK



Cod 0671481
CASIMIRA NATURAL SWING ARMCHAIR | SCHAUKELSSEL CASIMIRA
NATUR
(Dim 66a | 82b | 88h | 48.5h1 | 67h2)
moq 1 | inner 1 | master 1

Rattan. Please do not expose the item to direct sunlight and bad weather. Packing without carton box. / RATTANGESTELL. MAN EMPFEHLT, DEN ARTIKEL NICHT IM DIREKTEM SONNENLICHT UND UNWETTER AUSZUSETZEN. VERPACKUNG OHNE KARTON



Cod 0691605
CLARITA ARMCHAIR | KORBSSEL CLARITA
(Dim 63a | 83b | 87h | 37h1 | 57.5h2)
moq 2 | inner 1 | master 8



Cod 0691606
CLARITA SOFA 2 SEATS | 2PL. SOFA CLARITA
(Dim 119a | 83b | 87h | 37h1 | 57.5h2)
moq 1 | inner 1 | master 8

RATTAN. MELAMINE PAINT FINISHING. PLEASE DO NOT EXPOSE THE FURNITURE TO DIRECT SUNLIGHT AND BAD WEATHER. PACKING WITHOUT CARTON BOX. / RATTANGESTELL. FEINBEARBEITUNG MIT MELAMINLACK. NICHT IM DIREKTEM SONNENLICHT UND UNWETTER AUSETZEN. VERPACKUNG OHNE KARTON



Cod 0691604
PAVONE WHITE ARMCHAIR WITH
CUSHIONS | KORBSSEL M-KISSEN
PAVONE WEIB
(Dim 112a | 82b | 149h | 49h1 | 68h2)
moq 1 | inner 1 | master 1

D1



Cod 0691614
PEACOCK BLACK ARMCHAIR WITH
CUSHIONS | SELSEL MIT KISSEN
SCHWARZ
(Dim 106a | 71b | 148h | 47h1 | 68h2)
moq 1 | inner 1 | master 1

D1



Cod 0691619
PEACOCK NATURAL ARMCHAIR WITH
CUSHIONS | SELSEL PEACOCK M-KISS.
NATUR
(Dim 106a | 71b | 148h | 47h1 | 68h2)
moq 1 | inner 1 | master 1

D1

Rattan frame, wicker weaving, melamine paint finishing. Removable cover cushion in 30% cotton - 70% polyester. Please do not expose the furniture to direct sunlight and bad weather. Packing without carton box. / GESTELL AUS RATTAN. GEWIRR AUS KORB. FEINARBEIT MIT MELAMINLACK. ABZIEHBARE KISSEN MIT STOFFE AUS 30% BAUMWOLLE- 70% POLYESTER. ES WIRD EMPFOHLEN, DEN ARTIKEL NICHT DIREKTEM SONNENLICHT UND SCHLECHTEN WETTERBEDINGUNGEN AUSZUSETZEN. VERPACKUNG OHNE KARTON.



FORTALEZA



BOLIVAR & FORTALEZA



Cod 0806040
BOLIVAR COFFEE TABLE D50 - FSC | BEISTELTISCH BOLIVAR D50 - FSC
(Dim Ø50a | 45h)
moq 1 | inner 1 | master 1



Cod 0806041
BOLIVAR COFFEE TABLE D80 - FSC | COUCHTISCH BOLIVAR D80 - FSC
(Dim Ø80a | 40h)
moq 1 | inner 1 | master 1

FSC recycled teak wood, natural rustic finishing. Stainless steel screws. The recycled wood item is characterized by the presence of wooden dowels of different species and colours. Any splits, cracks or imperfections, which may also generate over time, are features of this material and make each piece unique and original. Legs to assembled. / GESTELL AUS RECYCELTEM TEAKHOLZ FSC, OBERFLÄCHE RUSTIKAL NATUR. SCHRAUBEN AUS EDELSTAHL. BEINE ZU MONTIEREN. DAS PRODUKT AUS RECYCELTEM HOLZ ZEICHNET SICH DURCH DAS VORHANDENSEIN VON HOLZDÜBEL VERSCHIEDENER ARTEN UND FARBEN AUS. RISSE ODER UNVOLLKOMMENHEITEN, DIE AUCH IM LAUFE DER ZEIT ENTSTEHEN KÖNNEN, SIND CHARAKTERISTISCH FÜR DIESES MATERIAL UND MACHEN JEDES STÜCK EINZIGARTIG UND ORIGINELL.



Cod 0671629
FORTALEZA ARMCHAIR WITH CUSHIONS | SESSEL MIT KISSEN
FORTALEZA
(Dim 89a | 90b | 83h | 46h1 | 69h2)
moq 1 | inner 1 | master 1
D1



Cod 0671631
FORTALEZA SOFA 2 SEATS WITH CUSHIONS | 2PL. SOFA M-KISSEN
FORTALEZA
(Dim 162a | 90b | 83h | 46h1 | 69h2)
moq 1 | inner 1 | master 1
D1



Cod 0671632
FORTALEZA SOFA 3 SEATS WITH CUSHIONS | 3PL. SOFA M-KISSEN
FORTALEZA
(Dim 210a | 90b | 83h | 46h1 | 69h2)
moq 1 | inner 1 | master 1
D1

Rattan and mango wood frame, kubu weaving, natural nitrocellulose paint finishing. Cushions with removable cover for indoor use (55% cotton, 45% polyester). Please, do not expose the furniture to direct sunlight and bad weather. Packing without carton box. / GESTELL AUS MANGOHLZ UND RATTAN, KABUGEFLECHT. NATURFEINBEARBEITUNG. ABZIEHBARE KISSEN MIT BEZUGSSTOFF FÜR INNENRÄUME (55%BAUMWOLLE 45% POLYESTER). MAN EMPFIEHLT, DEN ARTIKEL NICHT IM DIREKTEM SONNENLICHT UND UNWETTER AUSZUSETZEN. VERPACKUNG OHNE KARTON



BRASILIA & LEANDRO



Cod 0671635
BRASILIA COFFEE TABLE 110X65 | COUCHTISCH BRASILIA 110X65
(Dim 110a | 65b | 40h)
moq 1 | inner 1 | master 1

Mango wood frame. Nitrocellulose paint finishing. Please, do not expose the furniture to direct sunlight and bad weather. Packing without carton box. / MANGOHLZ GESTELL. FEINBEARBEITUNG MIT LACK AUF NITROZELLULOSEBASIS. MAN EMPFIEHLT, DEN ARTIKEL NICHT IM DIREKTEM SONNENLICHT UND UNWETTER AUSZUSETZEN. VERPACKUNG OHNE KARTON



Cod 0671638
LEANDRO SOFA 2-3 SEATS WITH CUSHIONS | 2-3PL. SOFA M-KISSEN
LEANDRO
(Dim 190a | 97b | 72h | 39h1 | 56h2 | 60h3)
moq 1 | inner 1 | master 1
D1



Cod 0671639
LEANDRO SOFA 3-4 SEATS WITH CUSHIONS | 3-4PL. SOFA M-KISSEN
LEANDRO
(Dim 220a | 97b | 72h | 39h1 | 56h2 | 60h3)
moq 1 | inner 1 | master 1
D1

Mango wood frame, kubu weaving, natural nitrocellulose paint finishing. Cushions with removable cover for indoor use (55% cotton, 45% polyester). Please, do not expose furniture to direct sunlight and bad weather. Packing without carton box. Feet to be assembled. / GESTELL AUS MANGOHLZ, KABUGEFLECHT. NATURFEINBEARBEITUNG. ABZIEHBARE KISSEN MIT STOFF FÜR INNENRÄUME (55%BAUMWOLLE 45% POLYESTER). MAN EMPFIEHLT, DEN ARTIKEL NICHT IM DIREKTEM SONNENLICHT UND UNWETTER AUSZUSETZEN. FÜßCHEN ZU MONTIEREN. VERPACKUNG OHNE KARTON



PAMPLONA



PAMPLONA & COBA



Cod 0671679
PAMPLONA ARMCHAIR WITH CUSHIONS | SESSEL MIT KISSEN
PAMPLONA
(Dim 97.5a | 77b | 80h | 40h1 | 60h2 | 74h3)
moq 1 | inner 1 | master 1
D1



Cod 0671662
PAMPLONA SOFA 2 SEATS WITH CUSHIONS | 2PL. SOFA M-KISSEN
PAMPLONA
(Dim 173a | 77b | 80h | 40h1 | 60h2 | 74h3)
moq 1 | inner 1 | master 1
D1



Cod 0671663
PAMPLONA SOFA 3 SEATS WITH CUSHIONS | 3PL. SOFA M-KISSEN
PAMPLONA
(Dim 202a | 77b | 80h | 40h1 | 60h2 | 74h3)
moq 1 | inner 1 | master 1
D1



Rattan frame, feet in mango wood. Jawit weaving, nitrocellulose finishing. Removable cover cushions with fabric for internal use only (mixed polyester, cotton and linen). Please, do not expose the furniture to direct sunlight and bad weather. Packing without carton box. / GESTELL AUS RATTAN, FÜSSE AUS MANGOHLZ, GEFLECHT AUS JAWIT, OBERFLÄCHE MIT LACKIERUNG MIT NITROZELLULOSELACK. KISSEN MIT ABZIEHBAREM STOFFBEZUG FÜR INDOOR (MISCHUNG AUS POLYESTER, BAUMWOLLE UND LEINEN). DEN ARTIKEL VOR DIREKTER SONNENEINSTRALUNG UND VOR WITTERUNGSEINFLÜSSEN SCHÜTZEN. VERPACKUNG OHNE KARTON.



Cod 0671660
COBA ARMCHAIR WITH CUSHIONS | KORBSSEL M-KISSEN COBA
(Dim 100a | 96b | 80h | 42h1 | 63h2 | 73h3)
moq 1 | inner 1 | master 1
D1



Cod 0671661
COBA SOFA 3 SEATS WITH CUSHIONS | 3PL. SOFA M-KISSEN COBA
(Dim 204a | 96b | 80h | 42h1 | 63h2 | 73h3)
moq 1 | inner 1 | master 1
D1

Rattan frame, kubu weaving, nitrocellulose paint finishing. Mango wood feet. Cushions with removable cover for indoor use (linen). Please do not expose the furniture to direct sunlight and bad weather. Packing without carton box. / RATTANGESTELL, KABUGEFLECHT, FEINBEARBEITUNG AUF NITROZELLULOSEBASIS. MANGOHLZFUßCHEN. ABZIEHBARE KISSEN MIT STOFF FÜR INNENRÄUME (LEIN). MAN EMPFIEHLT, DEN ARTIKEL NICHT IM DIREKTEM SONNENLICHT UND UNWETTER AUSZUSETZEN. VERPACKUNG OHNE KARTON

TARIFA



Cod 0671694
TARIFA ARMCHAIR WITH CUSHIONS | SESSEL M-K TARIFA
(Dim 68.5a | 70b | 80h | 43h1 | 59h2)
moq 1 | inner 1 | master 1



Cod 0671696
TARIFA COFFEE TABLE 96X56 | COUCHTISCH TARIFA 96X56
(Dim 96a | 56b | 43.5h)
moq 1 | inner 1 | master 1



Cod 0671695
TARIFA SOFA 2 SEATS WITH CUSHIONS | SOFA 2PL M-K TARIFA
(Dim 122.5a | 70b | 80h | 43h1 | 59h2)
moq 1 | inner 1 | master 1



Cod 0671693
TARIFA CHAIR WITH CUSHIONS | STUHL M-KISSEN TARIFA
(Dim 47a | 57.5b | 91h | 52h1)
moq 1 | inner 1 | master 1

Rattan frame, kubu weaving. Nitrocellulose paint finishing. Cushion with removable cover for indoor use (30% cotton, 30% linen, 40% polyester). Please do not expose the item to direct sunlight and bad weather. Packing without carton box. / GESTELL AUS RATTAN, GEFLECHT AUS KUBU, FEINBEARBEITUNG AUS NITROZELLULOSE. ABZIEHBARE KISSEN MIT STOFF FÜR INNENBEREICH (30% BAUMWOLLE, 30% LEINEN, 40% POLYESTER). ES WIRD EMPFOHLEN, DEN ARTIKEL NICHT DEM DIREKTEM LICHT DER SONNE UND SCHLECHTEM WETTER AUSZUSETZEN. VERPACKUNG OHNE KARTON.



TARIFA



ADELITA & LAMPOK



Cod 0671732
ADELITA ARMCHAIR | SESSEL ADELITA
(Dim 60a | 80b | 73h | 41h1)
moq 2 | inner 1 | master 1

Teak wood frame, seat and back with synthetic fiber (Viro) weaving. Water-based paint finishing. It is recommended to not expose the item to direct sunlight and bad weather. Packing without carton box. / GESTELL AUS TEAK, SITZFLÄCHE UND RÜCKLEHNE MIT GEWIRR AUS KUNSTFASER (VIRO). FEINARBEIT MIT WASSERBASIERTEM LACK. ES WIRD EMPFOHLEN, DEN ARTIKEL NICHT DIREKTEM SONNELICHT UND SCHLECHTEN WETTERBEDINGUNGEN AUSZUSETZEN. VERPACKUNG OHNE KARTON.



Cod 0671734
ADELITA ROCKING ARMCHAIR | SCHAUKELSESSEL ADELITA
(Dim 62a | 84b | 86h | 46h1)
moq 1 | inner 1 | master 1

Teak wood frame, seat and back with synthetic fiber (Viro) weaving. Water-based paint finishing. It is recommended to not expose the item to direct sunlight and bad weather. / GESTELL AUS TEAK, SITZFLÄCHE UND RÜCKLEHNE MIT GEWIRR AUS KUNSTFASER (VIRO). FEINARBEIT MIT WASSERBASIERTEM LACK. ES WIRD EMPFOHLEN, DEN ARTIKEL NICHT DIREKTEM SONNELICHT UND SCHLECHTEN WETTERBEDINGUNGEN AUSZUSETZEN.



Cod 0671741
LAMPKOK ARMCHAIR | SESSEL LAMPKOK
(Dim 62a | 72b | 79h | 38h1)
moq 2 | inner 1 | master 1



Cod 0671742
LAMPKOK SOFA 2SEATS | SOFA LAMPKOK 2PL
(Dim 120a | 72b | 79h | 38h1)
moq 1 | inner 1 | master 1



Cod 0671739
LAMPKOK COFFEE TABLE 80X60
| COUCHTISCH LAMPKOK 80X60
(Dim 80a | 60b | 40h)
moq 1 | inner 1 | master 1

Cod 0671736
LAMPKOK STOOL H45 |
HOCKER LAMPKOK H45
(Dim 38a | 38b | 45h)
moq 1 | inner 1 | master 1



Cod 0671740
LAMPKOK SUNBED | LIEGE LAMPKOK
(Dim 80a | 185b | 70h | 35h1)
moq 1 | inner 1 | master 1

Teak branches frame, seat with synthetic fiber (Viro) weaving. It is recommended to not expose the item to direct sunlight and bad weather. The original shapes formed by the wood are only indicative, all the items will be different from each other. Cracks on the frame should be considered a natural condition of the item. Packing without carton box. / GESTELL AUS TEAKÄSTEN, SITZFLÄCHE UND RÜCKLEHNE MIT GEWIRR AUS KUNSTFASER (VIRO). ES WIRD EMPFOHLEN, DEN ARTIKEL NICHT DIREKTEM SONNELICHT UND SCHLECHTEN WETTERBEDINGUNGEN AUSZUSETZEN. DIE URSPRÜNGLICHEN FORMEN, DIE AUS HOLZ GESCHAFFEN WURDEN, SIND NUR INDICATIV, ALLE PRODUKTE WERDEN UNTERSCHIEDLICH SEIN. RISSE UND KLEINE RISSE IN DEM GESTELL SIND ALS NATÜRLICHE BEDINGUNGEN DES PRODUKTES ANZUSEHEN. VERPACKUNG OHNE KARTON.



MARYLAND



Cod 0804380
MARYLAND CHAIR | STUHL MARYLAND
(Dim 50a | 59b | 91h | 44.5h1)
moq 2 | inner 2 | master 2



Cod 0804381
MARYLAND CHAIR WITH ARMRESTS | STUHL M-ARMLEHNEN MARYLAND
(Dim 58a | 59b | 91h | 44.5h1 | 66.5h2)
moq 2 | inner 2 | master 2

Teak wood (A class) - SVLK (indonesian legal wood), mechanical production. Galvanized steel hardware. Folding. / TEAKHOLZ-GESTELL (KLASSE A) - SVLK (ZERTIFIZIERTES HOLZ AUS NACHHALTIGEN WÄLDER STAMMEND), MECHANISCHE FERTIGUNG. KLEINEISEN AUS GALVANISIERTEM STAHL. KLAPPBAR.



Cod 0804382
MARYLAND RECLINING ARMCHAIR | HOLZ-KLAPPSSEL MARYLAND
(Dim 61.5a | 64b | 109h | 45h1 | 67h2)
moq 1 | inner 1 | master 1

Teak wood (A class) - SVLK (indonesian legal wood), mechanical production. Galvanized steel hardware. Reclining back (5 positions). Folding. / GESTELL IN TEAKHOLZ (KLASSE A) - SVLK (ZERTIFIZIERTES HOLZ AUS NACHHALTIGEN WÄLDER STAMMEND), MECHANISCHE PRODUKTION. KLEINEISEN AUS GALVANISIERTEM STAHL. NEIGBARE RÜCKENLEHNE (5 POSITIONEN). KLAPPBAR.



Cod 0804705
MARYLAND TABLE D155 | TISCH MARYLAND D155
(Dim Ø155a | 76h MISURA RIPIANO INFERIORE: 54 | 54)
moq 1 | inner 1 | master 1

Teak wood (A class) - SVLK (indonesian legal wood). Revolving central top. Galvanized steel screws. Legs to be assembled. / GESTELL AUS TEAKHOLZ (KLASSE A) - SVLK (ZERTIFIZIERTES HOLZ AUS NACHHALTIGER FORSTWIRTSCHAFT). ZENTRALE TISCHPLATTE DREHBAR. METALLTEILE AUS FEUERVERZINKTEM STAHL. BEINE ZU MONTIEREN.



Central revolving top / Zentraler Drehkranz

MARYLAND



Cod 0804389
MARYLAND RECT EXTENDIBLE TABLE 180-240X100 | AUSZIEHTISCH MARYLAND RECHT. 180-240X100
(Dim 180/240a | 100b | 77.5h)
moq 1 | inner 1 | master 1



Cod 0804391
MARYLAND RECT EXTENDIBLE TABLE 220-300X100 | AUSZIEHTISCH MARYLAND RECHT. 220-300X100
(Dim 220/300a | 100b | 77.5h)
moq 1 | inner 1 | master 1

Teak wood (A class) - SVLK (indonesian legal wood), mechanical production. Galvanized steel hardware. Solid legs 10x10cm. Legs to be assembled. / TEAKHOLZGESTELL (KLASSE A) - SVLK (ZERTIFIZIERTES HOLZ AUS NACHHALTIGEN WÄLDER STAMMEND), MECHANISCHE FERTIGUNG. KLEINEISEN AUS GALVANISIERTEM STAHL. (SOLIDE 10X10CM) BEINE ZU MONTIEREN.



MARYLAND



MARYLAND, LUXORY, VERADERO & LINDA



Cod 0804384
MARYLAND SUNBED WITH WHEELS | ROLLENLIEGE MARYLAND
(Dim 65a | 200b | 95h | 35h1)
moq 1 | inner 1 | master 1

Teak wood (A class) - SVLK (indonesian legal wood), mechanical production. Galvanized steel hardware. Wheels in teak wood, covered in rubber. Reclining back (4 positions). Extractable tray. Legs to be assembled. / TEAKHOLZ-GESTELL (KLASSE A) - SVLK (ZERTIFIZIERTES HOLZ AUS NACHHALTIGEN WÄLDER STAMMEND), MECHANISCHE FERTIGUNG. KLEINEISEN AUS GALVANISIERTEM STAHL, KUNSTSTOFFRÄDER, KLAPPBARE RÜCKENLEHNE (4 POSITIONEN). AUSZIEHBARES TABLETT, BEINE ZU MONTIEREN.



Cod 0792007
LUXORY HAMMOCK | HÄNGEMATTE LUXORY
(Dim 383a | 89b | 120h | 66h1)
moq 1 | inner 1 | master 1

Eucalyptus wood frame 60x80mm, nitrocellulose finishing. Fabric size 120x210cm, quilted spun poly fabric (300gr/m²). Max load: 200kg. To be assembled / EUKALIPTUS HOLZGESTELL 60x80MM, FEINBEARBEITUNG AUF NITROZELLULOSEBASIS. BEZUG 120X210CM IN GESTEPPTEM SPUN POLY GEWEBE (300GR/M²). MAX. BELASTBARKEIT: 200KG. PRODUKT ZU MONTIEREN.



Cod 0805896
VERADERO BENCH - FSC | BANK VERADERO - FSC
(Dim 150a | 63b | 104h | 45h1 | 73h2)
moq 1 | inner 1 | master 1

FSC 100% teak wood. Stainless steel screws. To be assembled. / TEAKHOLZ FSC 100%. EISENWAREN AUS GALVANISIERTEM STAHL. SCHRAUBEN AUS ROSTFREIEM STAHL. ZU MONTIEREN.



Cod 0805894
VERADERO STEAMER ARMCHAIR - FSC | LIEGESTUHL VERADERO - FSC
(Dim 60a | 166b | 96h | 28h1 | 56h2)
moq 1 | inner 1 | master 1

FSC 100% teak wood. Reclinable back (3 positions). Folding. / GESTELL AUS TEAKHOLZ 100% FSC. RÜCKENLEHNE VERSTELLBAR (3 POSITIONEN). ZUSAMMENKLAPPBAR.



Cod 0804232
LINDA TEAK BENCH 150 | BANK LINDA TEAK 150
(Dim 150a | 66b | 90h | 44h1 | 67.5h2)
moq 1 | inner 1 | master 1

Solid teak (A class) - SVLK (indonesian legal wood). Steel alloy and brass screws. To be assembled. / MASSIV TEAKGESTELL (KLASSE A) - SVLK (ZERTIFIZIERTES HOLZ AUS NACHHALTIGEN WÄLDER STAMMEND), KLEINEISEN IN STAHL- UND MESSING LEGIERUNG. PRODUKT ZU MONTIEREN.




Cod 0804286
TEAK SQUARE COFFEE TABLE 50X50 | BEISTELLTISCH TEAK 50X50
(Dim 50a | 50b | 50h)
moq 1 | inner 1 | master 1

Solid teak (A class) - SVLK (indonesian legal wood). Packing without carton box. / MASSIV TEAKGESTELL (KLASSE A) - SVLK (ZERTIFIZIERTES HOLZ AUS NACHHALTIGEN WÄLDER STAMMEND), VERPACKUNG OHNE KARTON



HELSINKI, CROZET,
GLASGOW & VARSAVIA



Cod 0806912
HELSINKI CHARC-NAT TABLE 130X130 - FSC | TISCH HELSINKI ANTHR-NAT
130X130 - FSC
(Dim 130a | 130b | 75h)
moq 1 | inner 1 | master 1

Acacia wood FSC 100% top. Oil finishing. Hot dip galvanized steel legs powder coated (polyester). Galvanized hardware. Legs to be assembled. / TISCHPLATTE AUS AKAZIENHOLZ FSC 100%. FEINBEARBEITUNG AUS ÖL. BEINE AUS FEUERVERZINKTEM STAHL UND MIT PULVERBESCHICHTUNG (POLYESTER). SCHRAUBEN AUS GALVANISIERTEM STAHL. BEINE ZU MONTIEREN.




CROZET DARK CHARCOAL SJ61 CHAIR WITH ARMR. | CROZET
STUHL M-ARML. DUNKEL-ANTHR SJ61
(Dim 56.5a | 62b | 88h | 44.5h1 | 63h2)

Cod 0663218 * **Cod 0663217**
moq 6 | inner 6 | master 6 moq 24 | inner 24 | master 24
D1


* Packing without carton box. / VERPACKUNG OHNE KARTON.

Aluminium frame, powder coating (polyester). Seat and back in textile 2x2. Stackable. / GESTELL AUS PULVERBESCHICHTETEM (POLYESTER) ALUMINIUM. SITZ U. RÜCKENLEHNE AUS TEXTILENE 2X2. STAPELBAR.



Cod 0806902
GLASGOW TABLE 180X90 - FSC | TISCH GLASGOW 180X90 - FSC
(Dim 180a | 90b | 75h)
moq 1 | inner 1 | master 1

Acacia wood FSC 100%. Oil finishing. Galvanized hardware. External slats in original log cutting. The shapes and sizes of the slats are only indicative, all the tables will be different from each other. Legs to be assembled. / AKAZIENHOLZ FSC 100%. FEINBEARBEITUNG AUS ÖL. SCHRAUBEN AUS GALVANISIERTEM STAHL. SEITENLATTEN AUS ORIGINALEN STAMMABSCHNITTEN. DIE FORMEN UND GRÖßEN SIND INDIKATIV, ALLE TISCHE WERDEN SICH VOREINANDER UNTERSCHIEDEN. BEINE ZU MONTIEREN




Cod 0806913
VARSAVIA EXTENDIBLE TABLE 180-240X90 - FSC | AUSZIEHB. TISCH VARSAVIA 180-
240X90 - FSC
(Dim 180 | 240a | 90b | 76h)
moq 1 | inner 1 | master 1

Acacia wood FSC 100%. Oil finishing. Galvanized hardware. Extendable with central butterfly extension. Legs to be assembled. / AKAZIENHOLZ FSC 100%. FEINBEARBEITUNG AUS ÖL. SCHRAUBEN AUS GALVANISIERTEM STAHL. AUSZIEHTISCH MIT ZENTRALEM BUTTERFLY-MECHANISMUS. BEINE ZU MONTIEREN.



OSLO



Available in 2 dimensions |
VERFÜGBAR IN 2 GRÖSSEN


OSLO WHITE-NAT TABLE - FSC | TISCH OSLO WEIB-NAT - FSC

Cod 0806907

(Dim 160a | 90b | 76h)
moq 1 | inner 1 | master 1

Cod 0806909

(Dim 200a | 100b | 76h)
moq 1 | inner 1 | master 1



Available in 2 dimensions |
VERFÜGBAR IN 2 GRÖSSEN

OSLO CHARC-NAT TABLE - FSC | TISCH OSLO
ANTHR-NAT - FSC

Cod 0806908

(Dim 160a | 90b | 76h)
moq 1 | inner 1 | master 1

Cod 0806910

(Dim 200a | 100b | 76h)
moq 1 | inner 1 | master 1

Acacia wood 100% FSC top oil finishing. Hot dip galvanized steel legs powder coated (polyester). External slats in original log cutting. The shapes and sizes of the slats are only indicative, all the tables will be different from each other. Galvanized hardware. Legs to be assembled. / TISCHPLATTE AUS AKAZIENHOLZ FSC 100%. FEINBEARBEITUNG AUS ÖL. BEINE AUS FEUERVERZINKTEM STAHL UND MIT PULVERBESCHICHTUNG (POLYESTER). SEITENLATTEN AUS ORIGINALEN STAMMABSCHNITTEN. DIE FORMEN UND GRÖßEN SIND INDIKATIV, ALLE TISCHE WERDEN SICH VOREINANDER UNTERSCHIEDEN. SCHRAUBEN AUS GALVANISIERTEM STAHL. BEINE ZU MONTIEREN.



PARASOLS AND PERGOLAS

SONNENSCHIRME UND PERGOLAS





wood/Holz

CAPUA

NATURAL | ECRU

Available in 2 dimensions: 3x3 - 3x4 m |
VERFÜGBAR IN 2 GRÖSSEN: 3x3 - 3x4 m

Cod 0795479

(Dim 300a | 300b | 320h)
moq 1 | inner 1 | master 1
D1

Cod 0795478

(Dim 400a | 300b | 320h)
moq 1 | inner 1 | master 1
D1



Aluminium

ORION

NAT-BEIGE | NAT-BEIGE

Available in 4 dimensions: 3X2 - 3X3 - 3X4 - 4X4 m |
VERFÜGBAR IN 4 GRÖSSEN: 3X2 - 3X3 - 3X4 - 4X4 m

* **Cod 0795680**

(Dim 300a | 200b | 260h)
moq 1 | inner 1 | master 1
D1

* **Cod 0795681**

(Dim 300a | 300b | 263h)
moq 1 | inner 1 | master 1
D1

* **Cod 0795682**

(Dim 400a | 300b | 270h)
moq 1 | inner 1 | master 1
D1

Cod 0795683

(Dim 400a | 400b | 293h)
moq 1 | inner 1 | master 1
D1

* **Right-left movement (see detail photo below) / Links-Rechts-Bewegung (siehe Detailfoto unten)**



Accessories/Zubehör:



0795365

0795364

0795744

EDEN

WHITE-NATURAL | WEIß-NAT

Available in 4 dimensions: 3X2 - 3X3 - 3X4 - 4X4 m |
VERFÜGBAR IN 4 GRÖSSEN: 3X2 - 3X3 - 3X4 - 4X4 m

- Cod 0795672**
(Dim 300a | 200b | 247h)
moq 1 | inner 1 | master 1
D1
- * **Cod 0795673**
(Dim 300a | 300b | 265h)
moq 1 | inner 1 | master 1
D1
- * **Cod 0795674**
(Dim 400a | 300b | 270h)
moq 1 | inner 1 | master 1
D1
- Cod 0795675**
(Dim 400a | 400b | 293h)
moq 1 | inner 1 | master 1
D1

* Right-left movement (see detail photo below) / Links-Rechts-Bewegung (siehe Detailfoto unten)



Accessories/Zubehör:



INES

CHARC-LIGHT GREY | ANTHR-HELLGRAU

Available in 4 dimensions: 3X2 - 3X3 - 3X4 - 4X4 m |
VERFÜGBAR IN 4 GRÖSSEN: 3X2 - 3X3 - 3X4 - 4X4 m

- Cod 0795668**
(Dim 300a | 200b | 247h)
moq 1 | inner 1 | master 1
D1
- Cod 0795605**
(Dim 300a | 300b | 251h)
moq 1 | inner 1 | master 1
D1
- * **Cod 0795606**
(Dim 400a | 300b | 259h)
moq 1 | inner 1 | master 1
D1
- Cod 0795607**
(Dim 400a | 400b | 278h)
moq 1 | inner 1 | master 1
D1

* Right-left movement (see detail photo below) / Links-Rechts-Bewegung (siehe Detailfoto unten)



Accessories/Zubehör:



INES LED
CHARC-LIGHT GREY | ANTHR-HELLGRAU

Cod 0795669
(Dim 300a | 300b | 265h)
moq 1 | inner 1 | master 1
D1



Accessories/Zubehör:



0795365 0795364 0795744

INES LED
ANOD-DARK GREY | ELOX-DUNKELGRAU

Cod 0795670
(Dim 300a | 300b | 265h)
moq 1 | inner 1 | master 1
D1



Accessories/Zubehör:



0795365 0795364 0795744

INES
ANOD-DARK GREY | ELOXIERT-DUNKELGRAU

Available in 4 dimensions: 3X3 - 3X4 - 4X4 m |
VERFÜGBAR IN 4 GRÖSSEN: 3X3 - 3X4 - 4X4 m

- * **Cod 0795608** (Dim 300a | 300b | 251h) moq 1 | inner 1 | master 1 D1
- Cod 0795609** (Dim 400a | 300b | 259h) moq 1 | inner 1 | master 1 D1
- Cod 0795610** (Dim 400a | 400b | 278h) moq 1 | inner 1 | master 1 D1

* Right-left movement (see detail photo below) / Links-Rechts-Bewegung (siehe Detailfoto unten)



Accessories/Zubehör:



ORLAND
SAND | SAND

- * **Cod 0795562** (Dim Ø350a | 270h) moq 1 | inner 1 | master 1 D1

* Right-left movement (see detail photo below) / Links-Rechts-Bewegung (siehe Detailfoto unten)



Accessories/Zubehör:



SARAGOZZA

SAND | SANDE

Available in 4 dimensions: 3X2 - 3X3 - 3X4 m |
VERFÜGBAR IN 4 GRÖSSEN: 3X2 - 3X3 - 3X4 m

- * **Cod 0795741**
(Dim 300a | 200b | 260h)
moq 1 | inner 1 | master 1
D1
- * **Cod 0795742**
(Dim 300a | 300b | 255h)
moq 1 | inner 1 | master 1
D1
- * **Cod 0795560**
(Dim 400a | 300b | 275h)
moq 1 | inner 1 | master 1
D1

* **Right-left movement (see detail photo below) / Links-Rechts-Bewegung (siehe Detailfoto unten)**



Accessories/Zubehör:



DALLAS

NATURAL | NATURFARBE

Available in 4 dimensions: 3X2 - 3X3 - 3X4 - 4X4 m |
VERFÜGBAR IN 4 GRÖSSEN: 3X2 - 3X3 - 3X4 - 4X4 m

- Cod 0795400**
(Dim 300a | 300b | 255h)
moq 1 | inner 1 | master 1
D1
- Cod 0795401**
(Dim 400a | 300b | 255h)
moq 1 | inner 1 | master 1
D1



Accessories/Zubehör:




ALGHERO

WHITE-LIGHT GREY | WEIß-HELLGRAU

Cod 0795346(Dim 400a | 400b | 358h)
moq 1 | inner 1 | master 1
D1

ALGHERO

ANTH-LIGHT GREY | ATHRAZIT-H.GRAU

Cod 0795395(Dim 400a | 400b | 295h)
moq 1 | inner 1 | master 1
D1

VIENNA


ANOD-DARK GREY | ELOX-DUNKELGRAU

Available in 2 dimensions: 3X2,4 - 3X3 m |
VERFÜGBAR IN 2 GRÖSSEN: 3X2,4 - 3X3 m

Cod 0795666

(Dim Ø300a | 245h)
moq 1 | inner 1 | master 1
D1

Cod 0795665

(Dim 300a | 300b | 255h)
moq 1 | inner 1 | master 1
D1

wood/Holz

SYROS

NATURAL | NATURFARBE

Available in 2 dimensions: 2,5X2,7 - 3X2,4 m |
VERFÜGBAR IN 2 GRÖSSEN: 2,5X2,7 - 3X2,4 m

Cod 0795420

(Dim Ø250a | 227h)
moq 1 | inner 1 | master 1

Cod 0795421

(Dim Ø300a | 245h)
moq 1 | inner 1 | master 1



wood/Holz

SYROS

NATURAL | NATURFARBE

Available in 2 dimensions: 3X2,4 - 3X3 m |
VERFÜGBAR IN 2 GRÖSSEN: 3X2,4 - 3X3 m

Cod 0795423

(Dim 300a | 200b | 250h)
moq 1 | inner 1 | master 1

Cod 0795424

(Dim 300a | 300b | 270h)
moq 1 | inner 1 | master 1

Cod 0795425

(Dim 400a | 300b | 270h)
moq 1 | inner 1 | master 1



NOAH



CHARCOAL | ANTHRAZIT

COLOR CODE LH32

Cod 0795443

(Dim 300a | 360b | 210h)
moq 1 | inner 1 | master 1
D1




WHITE | WEISS

COLOR CODE LH30

Cod 0795444

(Dim 300a | 360b | 210h)
moq 1 | inner 1 | master 1
D1



OCEAN



OCEAN



WHITE | WEISS

Available in 2 dimensions: 3X3 - 4X3 - 3,6X6 - 3,6X7,2 m |
VERFÜGBAR IN 2 GRÖSSEN: 3X3 - 4X3 - 3,6X6 - 3,6X7,2 m

Cod 0795773

(Dim 300a | 300b | 250h)
moq 1 | inner 1 | master 1
D1

Cod 0795774

(Dim 400a | 300b | 250h)
moq 1 | inner 1 | master 1
D1

Cod 0795785

(Dim 360a | 600b | 250h)
moq 1 | inner 1 | master 1
D1

Cod 0795786

(Dim 360a | 720b | 250h)
moq 1 | inner 1 | master 1
D1

**Accessories/Zubehör:**

SET4 OCEAN WHITESIDE COVERS+MOS PERG |
4ERSET VORHÄNGE+NETZ PERGOLA OCEAN

Available in 2 dimensions
VERFÜGBAR IN 2 GRÖSSEN



0795779

(Dim 294a | 238h (X 4))
moq 1 | inner 1 | master 1

Exclusively for the code: 0795773 |
Ausschließlich für den Code: : 0795773

0795780

(Dim 344a | 238h (X 4))
moq 1 | inner 1 | master 1

Exclusively for the code: 0795773 |
Ausschließlich für den Code: : 0795773

OCEAN PULL DOWN SCREEN PERG SIDE |
ROLLO FUER SEITE PERGOLA OCEAN

Available in 3 dimensions
VERFÜGBAR IN 3 GRÖSSEN



0795796

(Dim 279a | 10b | 235h)
moq 1 | inner 1 | master 1
D1

Exclusively for the code: 0795773, 0795774 |
Ausschließlich für den Code: : 0795773, 0795774

0795797

(Dim 340a | 10b | 235h)
moq 1 | inner 1 | master 1
D1

Exclusively for the code: 0795790, 0795785, 0795792,
0795786 |
Ausschließlich für den Code: 0795790, 0795785,
0795792, 0795786


0795798

(Dim 371a | 10b | 235h)
moq 1 | inner 1 | master 1
D1

Exclusively for the code: 0795774, 0795791 |
Ausschließlich für den Code: 0795774, 0795791

OCEAN VERTICAL PANEL PERGOLA |
VERTIKALE PLATTE PERGOLA OCEAN

Available in 1 dimensions
VERFÜGBAR IN 1 GRÖSSEN



0795801

(Dim 30.9a | 6b | 232.45h)
moq 1 | inner 1 | master 1
D1

Exclusively for the code: 0795773, 0795774, 0795791,
0795790, 0795795, 0795792, 0795786 |
Ausschließlich für den Code: 0795773, 0795774,
0795791, 0795790, 0795795, 0795792, 0795786


0795803

(Dim 30.9a | 6b | 232.45h)
moq 1 | inner 1 | master 1
D1

Exclusively for the code: 0795773, 0795774, 0795791,
0795790, 0795795, 0795792, 0795786 |
Ausschließlich für den Code: 0795773, 0795774,
0795791, 0795790, 0795795, 0795792, 0795786

OCEAN PERGOLA SIDE SUN-BREAKER |
SONNENSCHU. SEIT.PERGOLA OCEAN

Available in 2 dimensions
VERFÜGBAR IN 2 GRÖSSEN



0795776

(Dim 93a | 6b | 238h)
moq 1 | inner 1 | master 1
D1

Exclusively for the code: 0795773, 0795774, 0795791,
0795790, 0795795, 0795792, 0795786 |
Ausschließlich für den Code: 0795773, 0795774,
0795791, 0795790, 0795795, 0795792, 0795786

0795782

(Dim 123.5a | 6b | 238h)
moq 1 | inner 1 | master 1
D1

Exclusively for the code: 0795773, 0795774, 0795791,
0795790, 0795795, 0795792, 0795786 |
Ausschließlich für den Code: 0795773, 0795774,
0795791, 0795790, 0795795, 0795792, 0795786

OCEAN

RUSTIC-WHITE |
RUSTIK-WEISSAvailable in 3 dimensions: 3,6X3,6 - 3X4 - 3,6X6 m |
VERFÜGBAR IN 3 GRÖSSEN: 3,6X3,6 - 3X4 - 3,6X6 m

Cod 0795790

(Dim 360a | 360b | 250h)
moq 1 | inner 1 | master 1
D1

Cod 0795791

(Dim 300a | 400b | 250h)
moq 1 | inner 1 | master 1
D1

Cod 0795792

(Dim 360a | 600b | 250h)
moq 1 | inner 1 | master 1
D1

Accessories/Zubehör:

SET4 OCEAN WHITESIDE COVERS+MOS PERG |
4ERSET VORHÄNGE+NETZ PERGOLA OCEANAvailable in 2 dimensions
VERFÜGBAR IN 2 GRÖSSEN

0795779

(Dim 294a | 238h (X 4))
moq 1 | inner 1 | master 1Exclusively for the code: 0795773 |
Ausschließlich für den Code: : 0795773

0795780

(Dim 344a | 238h (X 4))
moq 1 | inner 1 | master 1Exclusively for the code: 0795773 |
Ausschließlich für den Code: : 0795773OCEAN PULL DOWN SCREEN PERG SIDE |
ROLLO FUER SEITE PERGOLA OCEANAvailable in 3 dimensions
VERFÜGBAR IN 3 GRÖSSEN


0795796

(Dim 279a | 10b | 235h)
moq 1 | inner 1 | master 1
D1Exclusively for the code: 0795773, 0795774 |
Ausschließlich für den Code: : 0795773, 0795774

0795797

(Dim 340a | 10b | 235h)
moq 1 | inner 1 | master 1
D1Exclusively for the code: 0795790, 0795785, 0795792,
0795786 |
Ausschließlich für den Code: 0795790, 0795785,
0795792, 0795786


0795798

(Dim 371a | 10b | 235h)
moq 1 | inner 1 | master 1
D1Exclusively for the code: 0795774, 0795791 |
Ausschließlich für den Code: 0795774, 0795791OCEAN VERTICAL PANEL PERGOLA |
VERTIKALE PLATTE PERGOLA OCEANAvailable in 1 dimensions
VERFÜGBAR IN 1 GRÖSSEN

0795801

(Dim 30.9a | 6b | 232.45h)
moq 1 | inner 1 | master 1
D1Exclusively for the code: 0795773, 0795774, 0795791,
0795790, 0795795, 0795792, 0795786 |
Ausschließlich für den Code: 0795773, 0795774,
0795791, 0795790, 0795795, 0795792, 0795786

0795803

(Dim 30.9a | 6b | 232.45h)
moq 1 | inner 1 | master 1
D1Exclusively for the code: 0795773, 0795774, 0795791,
0795790, 0795795, 0795792, 0795786 |
Ausschließlich für den Code: 0795773, 0795774,
0795791, 0795790, 0795795, 0795792, 0795786OCEAN PERGOLA SIDE SUN-BREAKER |
SONNENSCHU. SEIT.PERGOLA OCEANAvailable in 2 dimensions
VERFÜGBAR IN 2 GRÖSSEN

0795776

(Dim 93a | 6b | 238h)
moq 1 | inner 1 | master 1
D1Exclusively for the code: 0795773, 0795774, 0795791,
0795790, 0795795, 0795792, 0795786 |
Ausschließlich für den Code: 0795773, 0795774,
0795791, 0795790, 0795795, 0795792, 0795786

0795782

(Dim 123.5a | 6b | 238h)
moq 1 | inner 1 | master 1
D1Exclusively for the code: 0795773, 0795774, 0795791,
0795790, 0795795, 0795792, 0795786 |
Ausschließlich für den Code: 0795773, 0795774,
0795791, 0795790, 0795795, 0795792, 0795786

OCEAN



CHARCOAL | ANTHRAZIT

Available in 2 dimensions: 3X3 - 4X3 - 3,6X6 - 3,6X7,2 m | VERFÜGBAR IN 2 GRÖSSEN: 3X3 - 4X3 - 3,6X6 - 3,6X7,2 m

Cod 0795771

(Dim 300a | 300b | 250h)
moq 1 | inner 1 | master 1
D1



Cod 0795772

(Dim 400a | 300b | 250h)
moq 1 | inner 1 | master 1
D1



Cod 0795783

(Dim 360a | 600b | 250h)
moq 1 | inner 1 | master 1
D1



Cod 0795784

(Dim 360a | 720b | 250h)
moq 1 | inner 1 | master 1
D1



Accessories/Zubehör:

SET4 OCEAN WHITESIDE COVERS+MOS PERG | 4ERSET VORHÄNGE+NETZ PERGOLA OCEAN

Available in 2 dimensions
VERFÜGBAR IN 2 GRÖSSEN



0795777

(Dim 294a | 238h (X 4))
moq 1 | inner 1 | master 1

Exclusively for the code: 0795771 | Ausschließlich für den Code: : 0795771

0795778

(Dim 344a | 238h (X 4))
moq 1 | inner 1 | master 1

Exclusively for the code: 0795772 | Ausschließlich für den Code: 0795772

OCEAN PULL DOWN SCREEN PERG SIDE | ROLLO FUER SEITE PERGOLA OCEAN

Available in 3 dimensions
VERFÜGBAR IN 3 GRÖSSEN



0795793

(Dim 279a | 10b | 235h)
moq 1 | inner 1 | master 1
D1

Exclusively for the code: 0795771, 0795772 | Ausschließlich für den Code: 0795771, 0795772

0795794

(Dim 340a | 10b | 235h)
moq 1 | inner 1 | master 1
D1

Exclusively for the code: 0795787, 0795783, 0795789, 0795784 | Ausschließlich für den Code: 0795787, 0795783, 0795789, 0795784

0795795

(Dim 371a | 10b | 235h)
moq 1 | inner 1 | master 1
D1

Exclusively for the code: 0795772, 0795788 | Ausschließlich für den Code: 0795772, 0795788

OCEAN VERTICAL PANEL PERGOLA | VERTIKALE PLATTE PERGOLA OCEAN

Available in 1 dimensions
VERFÜGBAR IN 1 GRÖSSEN



0795800

(Dim 30.9a | 6b | 232.45h)
moq 1 | inner 1 | master 1
D1

Exclusively for the code: 0795771, 0795772, 0795788, 0795787, 0795783, 0795789, 0795784 | Ausschließlich für den Code: 0795771, 0795772, 0795788, 0795787, 0795783, 0795789, 0795784

0795802

(Dim 30.9a | 6b | 232.45h)
moq 1 | inner 1 | master 1
D1

Exclusively for the code: 0795773, 0795771, 0795772, 0795788, 0795787, 0795783, 0795789, 0795784 | Ausschließlich für den Code: 0795771, 0795772, 0795788, 0795787, 0795783, 0795789, 0795784

OCEAN PERGOLA SIDE SUN-BREAKER | SONNENSCHU. SEIT.PERGOLA OCEAN

Available in 2 dimensions
VERFÜGBAR IN 2 GRÖSSEN



0795775

(Dim 93a | 6b | 238h)
moq 1 | inner 1 | master 1
D1

Exclusively for the code: 0795773, 0795771, 0795772, 0795788, 0795787, 0795783, 0795789, 0795784 | Ausschließlich für den Code: 0795771, 0795772, 0795788, 0795787, 0795783, 0795789, 0795784

0795781

(Dim 123.5a | 6b | 238h)
moq 1 | inner 1 | master 1
D1

Exclusively for the code: 0795773, 0795771, 0795772, 0795788, 0795787, 0795783, 0795789, 0795784 | Ausschließlich für den Code: 0795771, 0795772, 0795788, 0795787, 0795783, 0795789, 0795784

OCEAN

NATURAL-CHARCOAL |
NAT-ANTHR**Available in 3 dimensions: 3,6X3,6 - 3X4 - 3,6X6 m |**
VERFÜGBAR IN 3 GRÖSSEN: 3,6X3,6 - 3X4 - 3,6X6 m**Cod 0795787**(Dim 360a | 360b | 250h)
moq 1 | inner 1 | master 1
D1**Cod 0795788**(Dim 300a | 400b | 250h)
moq 1 | inner 1 | master 1
D1**Cod 0795789**(Dim 360a | 600b | 250h)
moq 1 | inner 1 | master 1
D1**Accessories/Zubehör:**SET4 OCEAN WHITESIDE COVERS+MOS PERG |
4ERSET VORHÄNGE+NETZ PERGOLA OCEAN**Available in 2 dimensions**
VERFÜGBAR IN 2 GRÖSSEN

0795777

(Dim 294a | 238h (X 4))
moq 1 | inner 1 | master 1**Exclusively for the code: 0795771 |**
Ausschließlich für den Code: : 0795771

0795778

(Dim 344a | 238h (X 4))
moq 1 | inner 1 | master 1**Exclusively for the code: 0795772 |**
Ausschließlich für den Code: 0795772OCEAN PULL DOWN SCREEN PERG SIDE |
ROLLO FUER SEITE PERGOLA OCEAN**Available in 3 dimensions**
VERFÜGBAR IN 3 GRÖSSEN

0795793

(Dim 279a | 10b | 235h)
moq 1 | inner 1 | master 1
D1**Exclusively for the code: 0795771, 0795772 |**
Ausschließlich für den Code: 0795771, 0795772

0795794

(Dim 340a | 10b | 235h)
moq 1 | inner 1 | master 1
D1**Exclusively for the code: 0795787, 0795783, 0795789,
0795784 |**
Ausschließlich für den Code: 0795787, 0795783,
0795789, 0795784

0795795

(Dim 371a | 10b | 235h)
moq 1 | inner 1 | master 1
D1**Exclusively for the code: 0795772, 0795788 |**
Ausschließlich für den Code: 0795772, 0795788OCEAN VERTICAL PANEL PERGOLA |
VERTIKALE PLATTE PERGOLA OCEAN**Available in 1 dimensions**
VERFÜGBAR IN 1 GRÖSSEN

0795800

(Dim 30.9a | 6b | 232.45h)
moq 1 | inner 1 | master 1
D1**Exclusively for the code: 0795771, 0795772, 0795788,
0795787, 0795783, 0795789, 0795784 |**
Ausschließlich für den Code: 0795771, 0795772,
0795788, 0795787, 0795783, 0795789, 0795784

0795802

(Dim 30.9a | 6b | 232.45h)
moq 1 | inner 1 | master 1
D1**Exclusively for the code: 0795773, 0795771, 0795772,
0795788, 0795787, 0795783, 0795789, 0795784 |**
Ausschließlich für den Code: 0795771, 0795772,
0795788, 0795787, 0795783, 0795789, 0795784OCEAN PERGOLA SIDE SUN-BREAKER |
SONNENSCHU. SEIT.PERGOLA OCEAN**Available in 2 dimensions**
VERFÜGBAR IN 2 GRÖSSEN

0795775

(Dim 93a | 6b | 238h)
moq 1 | inner 1 | master 1
D1**Exclusively for the code: 0795773, 0795771, 0795772,
0795788, 0795787, 0795783, 0795789, 0795784 |**
Ausschließlich für den Code: 0795771, 0795772,
0795788, 0795787, 0795783, 0795789, 0795784

0795781

(Dim 123.5a | 6b | 238h)
moq 1 | inner 1 | master 1
D1**Exclusively for the code: 0795773, 0795771, 0795772,
0795788, 0795787, 0795783, 0795789, 0795784 |**
Ausschließlich für den Code: 0795771, 0795772,
0795788, 0795787, 0795783, 0795789, 0795784

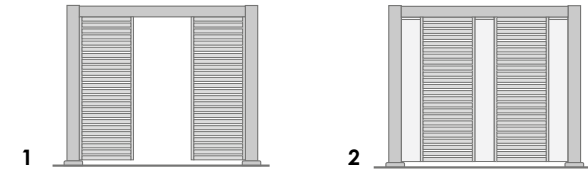


OCEAN

**POSSIBLE COMPOSITIONS /
MÖGLICHE KOMPOSITIONEN:**

**3X3 m SIZE /
3X3 m GRÖSSE:**

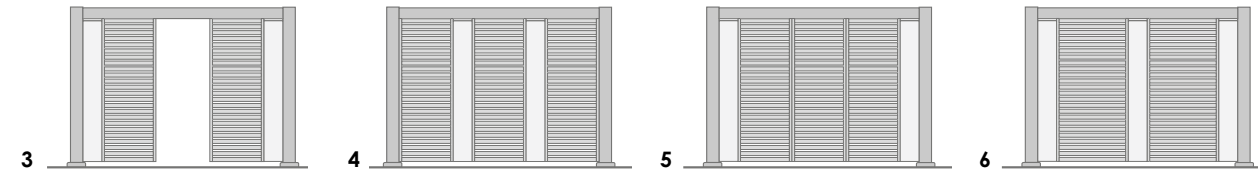
**Compositions also valid for 6x3 m pergolas /
Zusammensetzung auch gültig für 6x3 m Pergolen:**



- 1_ Nr. 1 Pergola + Nr. 2 Sun-Breaker / Nr. 1 Pergola + Nr. 2 Sonnenschutz
2_ Nr. 1 Pergola + Nr. 2 Sun-Breaker + Nr. 3 Vertical Panel / Nr. 1 Pergola + Nr. 2 Sonnenschutz + Nr. 3 Vertikale Platte

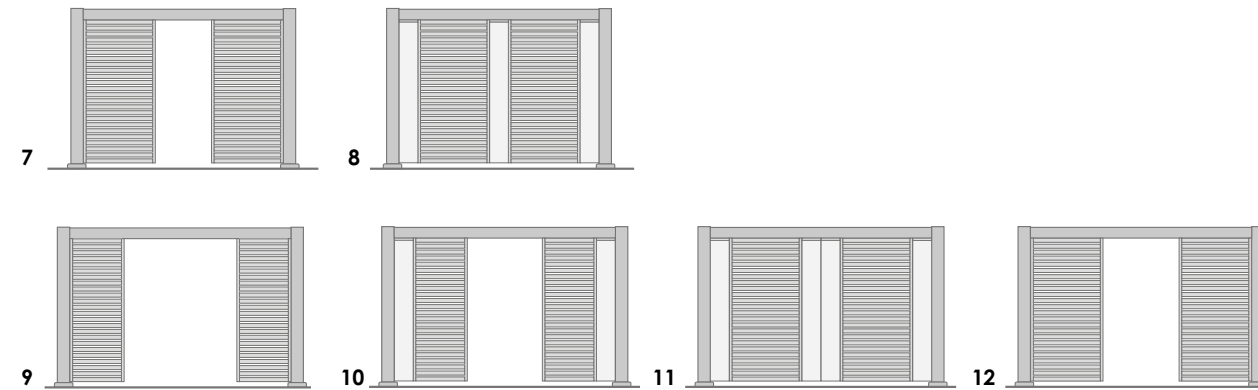
**3,6X3,6 m SIZE /
3,6X3,6 m GRÖSSE:**

**Compositions also valid for 6x3 m pergolas /
Zusammensetzung auch gültig für 6x3 m Pergolen:**



- 3_ Nr. 1 Pergola + Nr. 2 Sun-Breaker + Nr. 2 Vertical Panel / Nr. 1 Pergola + Nr. 2 Sonnenschutz + Nr. 2 Vertikale Platte
4_ Nr. 1 Pergola + Nr. 3 Sun-Breaker + Nr. 2 Vertical Panel / Nr. 1 Pergola + Nr. 3 Sonnenschutz + Nr. 2 Vertikale Platte
5_ Nr. 1 Pergola + Nr. 3 Sun-Breaker + Nr. 2 Vertical Panel / Nr. 1 Pergola + Nr. 3 Sonnenschutz + Nr. 2 Vertikale Platte
6_ Nr. 1 Pergola + Nr. 2 Sun-Breaker + Nr. 3 Vertical Panel / Nr. 1 Pergola + Nr. 2 Sonnenschutz + Nr. 3 Vertikale Platte

**3,6X4 m SIZE /
3,6X4 m GRÖSSE:**



- 7_ Nr. 1 Pergola + Nr. 2 Sun-Breaker / Nr. 1 Pergola + Nr. 2 Sonnenschutz
8_ Nr. 1 Pergola + Nr. 2 Sun-Breaker + Nr. 3 Vertical Panel / Nr. 1 Pergola + Nr. 2 Sonnenschutz + Nr. 3 Vertikale Platte
9_ Nr. 1 Pergola + Nr. 2 Sun-Breaker / Nr. 1 Pergola + Nr. 2 Sonnenschutz
10_ Nr. 1 Pergola + Nr. 2 Sun-Breaker + Nr. 2 Vertical Panel / Nr. 1 Pergola + Nr. 2 Sonnenschutz + Nr. 2 Vertikale Platte
11_ Nr. 1 Pergola + Nr. 2 Sun-Breaker + Nr. 4 Vertical Panel / Nr. 1 Pergola + Nr. 2 Sonnenschutz + Nr. 4 Vertikale Platte
12_ Nr. 1 Pergola + Nr. 2 Sun-Breaker / Nr. 1 Pergola + Nr. 2 Sonnenschutz

OCEAN



ACCESSORIES
ZUBEHÖRE



DECORATIONS

Dekoration



Cod 0130045
COLIBRÌ GOLD DECORATIVE LEAF 31X21 |
DEKORATIVES BLATT KOLIBRÌ' GOLD 31X21
(Dim 31 | 21 | 11.5h)
moq 3 | inner 1 | master 6



Cod 0130046
COLIBRÌ BLACK DECORATIVE LEAF 31X21 |
DEKORATIVES BLATT KOLIBRÌ' SCHWARZ 31X21
(Dim 31 | 21 | 11.5h)
moq 3 | inner 1 | master 6

Open leaf in polyresin, waterproof / OFFENES BLATT AUS POLYRESIN, WASSERBESTÄNDIG



Cod 0183097
MIRA GOLD BANA LEA BL MONKEY DECORAT H33 |
DEKOR. AFFE MIRA SCHW BANANENBLATT H33
(Dim 23 | 22,8 | 33h)
moq 2 | inner 1 | master 2



Cod 0183098
MIRA GOLD MONS LEA BL MONKEY DECORAT H24 |
DEKO AFFE MIRA SCHW MONSTERABLA GOLD H24
(Dim 25,2 | 21 | 24h)
moq 4 | inner 1 | master 4

Polyresin, waterproof / POLYRESIN MIT FLOCKEFFEKT, WASSERBESTÄNDIG



Cod 0140376
PALONG GOLD PALM LEAF CANDLE
HOLDER H24,5 | KERZENHALT
PALONG BLATT PALME GOLD H24,5
(Dim 15 | 15,5 | 24,5h)
moq 4 | inner 1 | master 4



Cod 0140377
PALONG GOLD MONSTE LEAF
CANDLE HOLDER H23 | KERZENHALT
PALONG BLATT PALME GOLD H23
(Dim 14 | 14,8 | 23h)
moq 4 | inner 1 | master 4

Glass and polyresin, waterproof / GLAS, POLYRESIN, WASSERDICHT.



Cod 0130059
PALONG GOLD DECORATIVE LEAF
40X36 | DEKOR. BLATT PALONG
GOLD 40X36
(Dim 40 | 36 | 11h)
moq 2 | inner 1 | master 2

Polyresin, waterproof / OFFENES BLATT AUS POLYRESIN, WASSERBESTÄNDIG



Cod 0130060
PALONG GREEN DECORATIVE LEAF
40X36 | DEKOR. BLATT PALONG
GRÜN 40X36
(Dim 40 | 36 | 11h)
moq 2 | inner 1 | master 2



Cod 0130052
SURABAYA GOLD ANANAS DECORATION H30
| DEKOR. ANANAS SURABAYA GOLD H30
(Dim Ø17 | 30h)
moq 4 | inner 1 | master 4



Cod 0130053
SURABAYA WHITE ANANAS DECORATION H30 |
DEKOR. ANANAS SURABAYA WEIß H30
(Dim Ø17 | 30h)
moq 4 | inner 1 | master 4



Cod 0130054
SURABAYA BLACK ANANAS DECORATION H30
| DEKOR. ANANAS SURABAYA SCHWARZ H30
(Dim Ø17 | 30h)
moq 4 | inner 1 | master 4



Cod 0130049
SURABAYA GOLD ANANAS DECORATION H49,5
| DEKOR. ANANAS SURABAYA GOLD H49,5
(Dim 24,5 | 24 | 49,5h)
moq 1 | inner 1 | master 1



Cod 0130050
SURABAYA WHITE ANANAS DECORATION H49,5
| DEKOR. ANANAS SURABAYA WEIß H49,5
(Dim 24,5 | 24 | 49,5h)
moq 1 | inner 1 | master 1



Cod 0130051
SURABAYA BLACK ANANAS DECORATION
H49,5 | DEKOR. ANANAS SURABAYA SCHWARZ
H49,5
(Dim 24,5 | 24 | 49,5h)
moq 1 | inner 1 | master 1



Cod 0130056
SURABAYA GOLD PARROT BLACK JACK
DECORAT H40,3 | JACKFR DEKO SURABAYA
GOLD PAP SCHW H40,3
(Dim 25,8 | 26,4 | 40,3h)
moq 2 | inner 1 | master 1

Polyresin, waterproof / OFFENES BLATT AUS POLYRESIN, WASSERBESTÄNDIG



Cod 0130057
SURABAYA GOLD CHAMELEON GREEN JACK
DECORAT H35,5 | JACKFR DEKO SURABAYA
GRÜN CHAM GOLDH35,5
(Dim Ø24,5 | 35,5h)
moq 2 | inner 1 | master 1



Cod 0130058
SURABAYA GOLD CHAMELEON BLACK JACK
DECORAT H35,5 | JACKFR DEKO SURABAYA
SCH CHAM GOLD H35,5
(Dim Ø24,5 | 35,5h)
moq 2 | inner 1 | master 1

DECORATIONS

Dekoration



Cod 0183048
OLYMPUS BLACK DECORATIVE BUST | DEKOR.
BÜSTE OLYMPUS SCHWARZ
(Dim 28.5 | 28 | 40h)
moq 1 | inner 1 | master 1

Polyresin, waterproof / POLYRESIN, WASSERBESTÄNDIG



Cod 0183049
OLYMPUS WHITE DECORATIVE BUST | DEKOR. BÜSTE
OLYMPUS WEIß
(Dim 28.5 | 28 | 40h)
moq 1 | inner 1 | master 1



Cod 0183051
LAMÉ GOLD FAT VASE HOLDER H26.5 |
ÜBERTOPF LAME' FASSFÖRMIG GOLD H26.5
(Dim Ø48.5 | 26.5h)
moq 1 | inner 1 | master 1



Cod 0183053
LAMÉ GOLD VASE HOLDER H81.5 | ÜBERTOPF
LAME' GOLD H81.5
(Dim Ø34 | 81.5h)
moq 1 | inner 1 | master 1



Cod 0183050
LAMÉ GOLD VASE HOLDER H80 | ÜBERTOPF
LAME' GOLD H80
(Dim 32 | 34 | 80h)
moq 1 | inner 1 | master 1



Cod 0183100
PUPPY BULLDOG DECORATION | STATUE OLYMPUS
BULLDOGGE GOLD
(Dim 28.5 | 12.2 | 19.5h)
moq 4 | inner 1 | master 4

Polyresin, waterproof / POLYRESIN MIT FLOCKEFFEKT, WASSERBESTÄNDIG



Cod 0183101
PUPPY BOSTON TERRIER DECORATION | STATUE
OLYMPUS BOSTON TERRIER GOLD
(Dim 12 | 8.5 | 17.5h)
moq 6 | inner 1 | master 12



Cod 0183052
LAMÉ WHITE FAT VASE HOLDER H26.5 |
ÜBERTOPF LAME' FASSFÖRMIG WEIß H26.5
(Dim Ø48.5 | 26.5h)
moq 1 | inner 1 | master 1



Cod 0183054
PAVO WHITE FAT VASE HOLDER H39.5 |
ÜBERTOPF PAVO FASSFÖRMIG WEIß H39.5
(Dim Ø58 | 39.5h)
moq 1 | inner 1 | master 1



Cod 0183055
PAVO WHITE FAT VASE HOLDER H72.5 |
ÜBERTOPF PAVO FASSFÖRMIG WEIß H72.5
(Dim 42.5 | 41 | 72.5h)
moq 1 | inner 1 | master 1



Cod 0183045
OLYMPUS WALKING GOLD LEOPARD STATUE |
STATUE OLYMPUS LEOPARD WALKING GOLD
(Dim 47 | 13.5 | 28h)
moq 2 | inner 1 | master 2

Flocking effect polyresin, waterproof
/ POLYRESIN MIT FLOCK-OPTIK,
WASSERBESTÄNDIG



Cod 0183046
OLYMPUS BLACK LEOPARD STATUE | STATUE
OLYMPUS LEOPARD SCHWARZ
(Dim 28 | 23 | 60h)
moq 1 | inner 1 | master 1

Polyresin, waterproof / POLYRESIN, WASSERBESTÄNDIG



Cod 0183047
OLYMPUS GOLD LEOPARD STATUE | STATUE
OLYMPUS LEOPARD GOLD
(Dim 28 | 23 | 60h)
moq 1 | inner 1 | master 1



Cod 0183060
BANGLI WHITE VASE HOLDER H30 | ÜBERTOPF
BANGLI WEIß H30
(Dim Ø28 | 30h)
moq 1 | inner 1 | master 1

Polyresin, waterproof / POLYRESIN, WASSERDICHT



Cod 0183059
BANGLI WHITE VASE HOLDER H82.5 |
ÜBERTOPF BANGLI WEIß H72.5
(Dim Ø34.5 | 82.5h)
moq 1 | inner 1 | master 1



Cod 0183064
BILOBA GOL GINKGO BROWN VASE H95.5 |
ÜBERTOPF BILOBA SCHWARZ GINKO GOLD
H95.5
(Dim Ø31.5 | 95.5h)
moq 1 | inner 1 | master 1

DECORATIONS

Dekoration



Cod 0790652
CHESS WHITE PAWN DECORATION |
DEKORATION SCHACH BAUER WEISS
(Dim Ø16a | 36h)
moq 6 | inner 6 | master 6



Cod 0790654
CHESS 3FIGURES WHITE DECORATION ASST3 |
DEKORATION SCHACH 3 FIG WEISS SORT3
(Dim Ø16,5a | 36h / Ø16a | 36h / Ø16a |
36h)
moq 6 | inner 6 | master 6



Cod 0790650
CHESS KING-QUEEN WHITE DECORATION ASST2
| DEKO SCHACH KÖNIG-KÖNIGIN WEISS
SORT2
(Dim Ø16,5a | 38,5h / Ø16,5a | 40,5h)
moq 6 | inner 6 | master 6



Cod 0790653
CHESS ANTHRACITE PAWN DECORATION |
DEKORATION SCHACH BAUER ANTHRA
(Dim Ø16a | 36h)
moq 6 | inner 6 | master 6



Cod 0790655
CHESS 3FIGURES ANTHRACITE DECORATION
ASST3 | DEKORATION SCHACH 3 FIG ANTHR
SORT3
(Dim Ø16,5a | 36h / Ø16a | 36h / Ø16a |
36h)
moq 6 | inner 6 | master 6



Cod 0790651
CHESS KING-QUEEN ANTHRACITE
DECORATION ASST2 | DEKO SCHACH KÖNIG-
KÖNIGIN ANTHR SORT2
(Dim Ø16,5a | 38,5h / Ø16,5a | 40,5h)
moq 6 | inner 6 | master 6



Cod 0790656
PATTAYA WHITE BUDDHA HEAD
DECORATION | DEKORATION
PATTAYA BUDDHA KOPF WEISS
(Dim 22,5a | 21b | 35,5h)
moq 4 | inner 4 | master 4



Cod 0790658
PATTAYA WHITE BUDDHA SEATED
DECORATION | DEKO PATTAYA
GESSESENER BUDDHA WEISS
(Dim 33,5a | 25b | 42h)
moq 4 | inner 2 | master 2



Cod 0790657
PATTAYA ANTHRACITE BUDDHA
HEAD DECORATION | DEKORATION
PATTAYA BUDDHA KOPF ANTHR
(Dim 22,5a | 21b | 35,5h)
moq 4 | inner 4 | master 4



Cod 0790659
PATTAYA ANTHR BUDDHA SEATED
DECORATION | DEKO PATTAYA
GESSESENER BUDDHA ANTHR
(Dim 33,5a | 25b | 42h)
moq 4 | inner 2 | master 2

Fiber glass and coloured clay. For outdoor. / GLASFASER UND FARBIGER TON. FÜR DEN AUSSENBEREICH.



Cod 0790617
GARDEN HAPPY
BUDDHA DECORATION |
BUDDHAFIGUR LACHEND
(Dim 21a | 15b | 32h)
moq 6 | inner 6 | master 6



Cod 0790618
GARDEN CALM
BUDDHA DECORATION |
BUDDHAFIGUR FRIEDVOLL
(Dim 20a | 17,5b | 30,5h)
moq 6 | inner 6 | master 6



Cod 0790622
GARDEN NOT SEE MONKEY
DECORATION | DEKOAFFE
SEHE NICHTS
(Dim 22a | 19,5b | 35,5h)
moq 4 | inner 4 | master 4



Cod 0790623
GARDEN NOT HEAR
MONKEY DECORATION |
DEKOAFFE HÖRE NICHTS
(Dim 22a | 19b | 35,5h)
moq 4 | inner 4 | master 4



Cod 0790624
GARDEN NOT TALK
MONKEY DECORATION |
DEKOAFFE SPRECHE NICHT
(Dim 21,5a | 20b | 35,5h)
moq 4 | inner 4 | master 4

Fiber clay, for outdoor. / TONFASER. FÜR DRAUßEN GEEIGNET.

DECORATIONS

Dekoration



Cod 0780275
SHELL MAGN VASE 68X38
| PFLANZTOPF MUSCHEL
MAGNESIA 68X38
(Dim 68 | 38 | 35h)
moq 1 | inner 1 | master 1



Cod 0780276
LION HEAD MAGNESIA VASE
H44 | PFLANZTOPF LÖWENKOPF
MAGNESIA H44
(Dim Ø37 | 44h)
moq 1 | inner 1 | master 1



Cod 0780277
ELEPHANT HEAD MAGNESIA
VASE H43 | PFLANZTOPF
ELEFANTENKOPF MAGNESIA
H43
(Dim 48 | 38 | 43h)
moq 1 | inner 1 | master 1



Cod 0780279
HORSE HEAD MAGN VASE H47
| PFLANZTOPF PFERDEKOPF
MAGNESIA H47
(Dim 35 | 25 | 47h)
moq 1 | inner 1 | master 1



Cod 0780280
BUDDHA HEAD ROUND MAGNESIA
VASE D35 | PFLANZTOPF BUDDHA-
KOPF RUND MAGNESIA D35
(Dim Ø35 | 50h)
moq 1 | inner 1 | master 1



Cod 0780281
DIVINITY HEAD MAGNESIA VASE
H50 | PFLANZTOPF KOPF GOTTHEIT
MAGNESIA H50
(Dim 34 | 28 | 50h)
moq 1 | inner 1 | master 1

Magnesia. Hole with cap on the bottom of the item. For outdoor use / MAGNESIA.
LOCH MIT VERSCHLUSS AM BODEN. FÜR OUTDOOR



Cod 0790621
SET3 DUDDHA HEAT VASE HOLDER | SET3 ÜBERTOPF BUDDHAKOPF
(Dim 19a | 18b | 24h / 26.5a | 25b | 34h / 36a | 36.5b | 49.5h)
moq 1 | inner 1 | master 1



Cod 0790619
GARDEN OWL VASE HOLDER S
| ÜBERTOPF GARDEN KAUS S
(Dim Ø22a | 24.5h)
moq 6 | inner 6 | master 6



Cod 0790620
GARDEN OWL VASE HOLDER L |
ÜBERTOPF GARDEN KAUS L
(Dim Ø26a | 31h)
moq 4 | inner 4 | master 4



Cod 0790625
GARDEN FROG VASE
HOLDER S | ÜBERTOPF
GARDEN FROSCH S
(Dim 22a | 22b | 25h)
moq 6 | inner 6 | master 6



Cod 0790626
GARDEN FROG VASE
HOLDER L | ÜBERTOPF
GARDEN FROSCH L
(Dim 28a | 27b | 30h)
moq 4 | inner 4 | master 4



Cod 0790627
GARDEN ELEPHANT VASE
HOLDER S | ÜBERTOPF
GARDEN ELEFANT S
(Dim 27.5a | 22b | 26h)
moq 6 | inner 6 | master 6



Cod 0790628
GARDEN ELEPHANT VASE
HOLDER L | ÜBERTOPF
GARDEN ELEFANT L
(Dim 39a | 30b | 35h)
moq 2 | inner 2 | master 2



Cod 0790629
GARDEN DOG VASE HOLDER
| ÜBERTOPF GARDEN DACKEL
(Dim 50.5a | 16.5b | 27h)
moq 4 | inner 4 | master 4

Fiber clay, hole with cap, for outdoor. / TONFASER. BODENLOCH MIT STÖPSEL. FÜR DRAUßEN GEEIGNET.



Cod 0790630
SET3 MELANGE ANTHRACITE SQUARE COLUMN | SET3 SÄULE QU
MELIERT ANTHRAZIT
(Dim 20 | 20 | 81h / 28 | 28 | 101h / 35 | 35 | 120.5h)
moq 1 | inner 1 | master 1



Cod 0790632
SET3 MELANGE TAUPE SQUARE COLUMN | SET3 SÄULE QU MELIERT
TAUPE
(Dim 20 | 20 | 81h / 28 | 28 | 101h / 35 | 35 | 120.5h)
moq 1 | inner 1 | master 1

Fiber clay. Packing without carton box. / TONFIBER. VERPACKUNG OHNE KARTON.



HOIAN & HALONG



Cod 0790686
SET3 HOIAN WHITE BOWL VASE HOLDER | 3ER SET ÜBERTOPF HOIAN
SCHALE WEIB
(Dim Ø33a | 15h / Ø45a | 20h / Ø55a | 25h)
moq 1 | inner 1 | master 28



Cod 0790683
SET2 HOIAN FAT WHITE VASE HOLDER | 2ER SET ÜBERTOPF HOIAN
FASSFÖRMIG WEIB
(Dim Ø30a | 30h / Ø45a | 45h)
moq 1 | inner 1 | master 16



Cod 0790684
SET2 HOIAN ROUND WHITE LOW VASE HOLDER | 2ER SET ÜBERTOPF
HOIAN RU WEIB NIEDRIG
(Dim Ø31a | 37h / Ø45a | 50h)
moq 1 | inner 1 | master 16



Cod 0790685
SET2 HOIAN ROUND WHITE HIGH VASE HOLDER | 2ER SET ÜBERTOPF
HOIAN RU WEIB HOCH
(Dim Ø27a | 42h / Ø40a | 60h)
moq 1 | inner 1 | master 18

Fiber cement and clay. Without hole in the bottom. For outdoor. Packing without carton box. / FASER AUS ZEMENT UND TON. OHNE LOCH AM BODEN. FÜR AUßENBEREICH. VERPACKUNG OHNE KARTON.



Cod 0790679
SET3 HALONG ROUND WHITE VASE HOLDER | 3ER SET ÜBERTOPF
HALONG RU WEIB
(Dim Ø30a | 28h / Ø41a | 38h / Ø55a | 50h)
moq 1 | inner 1 | master 16



Cod 0790681
SET2 HALONG CYLINDRICAL WHITE VASE HOLDER | 2ER SET
ÜBERTOPF HALONG ZYLINDRISCH WEIB
(Dim Ø32a | 47h / Ø45a | 66h)
moq 1 | inner 1 | master 12



Cod 0790680
SET3 HALONG ROUND GREY VASE HOLDER | 3ER SET ÜBERTOPF
HALONG RU GRAU
(Dim Ø30a | 28h / Ø41a | 38h / Ø55a | 50h)
moq 1 | inner 1 | master 16



Cod 0790682
SET2 HALONG CYLINDRICAL GREY VASE HOLDER | 2ER SET
ÜBERTOPF HALONG ZYLINDRISCH GRAU
(Dim Ø32a | 47h / Ø45a | 66h)
moq 1 | inner 1 | master 12

Fiber cement and clay. Without hole in the bottom. For outdoor. Packing without carton box. / FASER AUS ZEMENT UND TON. OHNE LOCH AM BODEN. FÜR AUßENBEREICH. VERPACKUNG OHNE KARTON.

RIGO



Cod 0790672
SET4 RIGO ROUND RUSTY LOW VASE HOLDER | 4ER SET ÜBERTOPF RIGO
RU RUSTY NIEDRIG
(Dim Ø22a | 20,5h / Ø28a | 26h / Ø35a | 33h / Ø42a | 39h)
moq 1 | inner 1 | master 1



Cod 0790671
SET5 RIGO ROUND RUSTY LOW VASE HOLDER | 5ER SET ÜBERTOPF RIGO
RU RUSTY NIEDRIG
(Dim Ø22a | 20,5h / Ø28a | 26h / Ø35a | 33h / Ø42a | 39h / Ø52a |
47,5h)
moq 1 | inner 1 | master 1



Cod 0790678
SET4 RIGO CYLINDRICAL RUSTY VASE HOLDER | 4ER SET ÜBERTOPF RIGO
ZYLIND. RUSTY
(Dim Ø24,5a | 24,5h / Ø30,5a | 30h / Ø36a |
36h / Ø43a | 43h)
moq 1 | inner 1 | master 1



Cod 0790677
SET5 RIGO CYLINDRICAL RUSTY VASE HOLDER | 5ER SET ÜBERTOPF RIGO
ZYLIND. RUSTY
(Dim Ø24,5a | 24,5h / Ø30,5a | 30h / Ø36a |
36h / Ø43a | 43h / Ø50,5a | 50h)
moq 1 | inner 1 | master 1



Cod 0790674
SET3 RIGO ROUND RUSTY HIGH VASE HOLDER | 3ER SET ÜBERTOPF RIGO
RU RUSTY HOCH
(Dim Ø24a | 46h / Ø30a | 58h / Ø37a | 70h)
moq 1 | inner 1 | master 1



Cod 0790676
SET4 RIGO CYLINDRICAL ANTHRACITE
VASE HOLDER | 4ER SET ÜBERTOPF RIGO
ZYLINDRISCH ANTHRACIT
(Dim Ø24,5a | 24,5h / Ø30,5a | 30h / Ø36a |
36h / Ø43a | 43h)
moq 1 | inner 1 | master 1



Cod 0790675
SET5 RIGO CYLINDRICAL ANTHRACITE
VASE HOLDER | 5ER SET ÜBERTOPF RIGO
ZYLINDRISCH ANTHRACIT
(Dim Ø24,5a | 24,5h / Ø30,5a | 30h / Ø36a |
36h / Ø43a | 43h / Ø50,5a | 50h)
moq 1 | inner 1 | master 1



Cod 0790673
SET3 RIGO ROUND ANTHRACITE HIGH VASE
HOLDER | 3ER SET ÜBERTOPF RIGO RU
ANTHRACIT HOCH
(Dim Ø24a | 46h / Ø30a | 58h / Ø37a | 70h)
moq 1 | inner 1 | master 1

Fiber clay, hole with cap, for outdoor. Packing without carton box. / TONFASER. LOCH MIT KAPPE AUF DER UNTERSEITE. FÜR DEN AUßENBEREICH. VERPACKUNG OHNE KARTON.

TRESSAGE



Cod 0790666
SET3 TRESSAGE FAT WHITE VASE HOLDER | 3ER SET TOPFLAPPEN TRESSAGE FASSF.WEISS
(Dim Ø22a | 22h / Ø32a | 32h / Ø44a | 44h)
moq 1 | inner 1 | master 1



Cod 0790643
SET4 TRESSAGE CYLINDRICAL WHITE VASE HOLDER | SET4 ÜBERTOPF TRESSAGE CIL WEISS
(Dim Ø24a | 24h / Ø30a | 30h / Ø36a | 36h / Ø43a | 43h)
moq 1 | inner 1 | master 1



Cod 0790648
SET2 TRESSAGE ROUND HIGH WHITE VASE HOLDER | SET2 ÜBERTOPF TRESSAGE HOCH WEISS
(Dim Ø34a | 55h / Ø47a | 75h)
moq 1 | inner 1 | master 1



Cod 0790667
SET3 TRESSAGE FAT ANTHRACITE VASE HOLDER | 3ER SET TOPFLAPPEN TRESSAGE FASSF.GRAU
(Dim Ø22a | 22h / Ø32a | 32h / Ø44a | 44h)
moq 1 | inner 1 | master 1



Cod 0790644
SET4 TRESSAGE CYLINDRICAL ANTHRACITE VASE HOLDER | SET4 ÜBERTOPF TRESSAGE CIL ANTHR
(Dim Ø24a | 24h / Ø30a | 30h / Ø36a | 36h / Ø43a | 43h)
moq 1 | inner 1 | master 1



Cod 0790649
SET2 TRESSAGE ROUND HIGH ANTHRACITE VASE HOLDER | SET2 ÜBERTOPF TRESSAGE HOCH ANTHRACIT
(Dim Ø34a | 55h / Ø47a | 75h)
moq 1 | inner 1 | master 1



Cod 0790645
SET3 TRESSAGE ROUND TERRACOTTA VASE HOLDER | SET3 ÜBERTOPF TRESSAGE TO TERRAK
(Dim Ø24a | 16h / Ø34,5a | 24h / Ø50a | 36h)
moq 1 | inner 1 | master 1



Cod 0790642
SET4 TRESSAGE CYLINDRICAL TERRACOTTA VASE HOLDER | SET4 ÜBERTOPF TRESSAGE CIL TERRAK
(Dim Ø24a | 24h / Ø30a | 30h / Ø36a | 36h / Ø43a | 43h)
moq 1 | inner 1 | master 1



Cod 0790669
SET4 TRESSAGE SQUAR TERRACOTTA VASE HOLDER | 4ER SET TOPFLAPPEN TRESSAGE QU TONERDE
(Dim 24a | 24b | 24h / 30a | 30b | 30h / 37a | 37b | 37h / 43,5a | 43,5b | 44h)
moq 1 | inner 1 | master 1



Cod 0790668
SET3 TRESSAGE RECTANGULAR TERRACOTTA VASE HOLDER | 3ER SET TOPFLAPP. TRESSAGE RECHT.TONERDE
(Dim 60a | 17b | 17h / 70a | 23b | 23h / 80a | 30b | 30h)
moq 1 | inner 1 | master 1



Fiber glass and coloured clay. Hole with cap. For outdoor. Packing without carton box. / GLASFASER UND FARBIGER TON. LOCH MIT KAPPE AUF DER UNTERSEITE. FÜR AUßENBEREICH. VERPACKUNG OHNE KARTON.

MODERN, RIGO & BRUSH



Cod 0790587
SET2 MODERN WHITE ROUND VASE HOLDER | SET2 ÜBERTOPF MODERN RUND WEISS
(Dim Ø30a | 50h / Ø37a | 61h)
moq 1 | inner 1 | master 1

Fiber glass, beech wood legs. Legs to be assembled. Packing without carton box. / FIBERGLAS, BEINE AUS BUCHENHOLZ. PRODUKT MUSS MONTIERT WERDEN. VERPACKUNG OHNE KARTON.



Cod 0790611
SET2 RIGO FAT BEIGE LOW VASE HOLDER | SET2 ÜBERTOPF RIGO NIEDRIG GRAU
(Dim Ø42a | 29h / Ø55a | 37h)
moq 1 | inner 1 | master 1



Cod 0790610
SET2 RIGO FAT BEIGE HIGH VASE HOLDER | SET2 ÜBERTOPF RIGO GEWÖLBT GRAU
(Dim Ø43,5a | 43,5h / Ø57a | 57h)
moq 1 | inner 1 | master 1



Cod 0790612
SET2 RIGO ROUND TRIPOD BEIGE VASE HOLDER | SET2 ÜBERTOPF RIGO DREIFUß GRAU
(Dim Ø30a | 46h / Ø37a | 61h)
moq 1 | inner 1 | master 1

Fiber clay, hole with cap, for outdoor. Packing without carton box. / TONFASER. BODENLOCH MIT STÖPSEL. FÜR DRAUßEN GEEIGNET. VERPACKUNG OHNE KARTON.

Fiber clay, wooden legs, for outdoor. Legs to be assembled. Packing without carton box. / TONFASER. BEINE AUS HOLZ. FÜR DRAUßEN GEEIGNET. DIESES PRODUKT IST ZU MONTIEREN. VERPACKUNG OHNE KARTON.



Cod 0790580
SET3 BRUSH BEIGE ROUND HIGH VASE HOLDER | SET3 ÜBERTOPF GEBÜRSTET RUND HOCH BEIGE
(Dim Ø30a | 45h / Ø37a | 60h, Ø44a | 70h)
moq 1 | inner 1 | master 1



Cod 0790581
SET2 BRUSH BEIGE SPHERICAL VASE HOLDER | SET2 ÜBERTOPF GEBÜRSTET KUGEL BEIGE
(Dim Ø39,5a | 30h / Ø51a | 39h)
moq 1 | inner 1 | master 1



Cod 0790582
SET2 BRUSH BEIGE ROUND LOW VASE HOLDER | SET2 ÜBERTOPF GEBÜRSTET RUND NIED BEIGE
(Dim Ø36a | 33h / Ø43,5a | 41h)
moq 1 | inner 1 | master 1



Cod 0790583
SET3 BRUSH SAGE GREEN ROUND HIGH VASE HOLDER | SET3 ÜBERTOPF GEBÜRSTET RUND HOCH SALBEI
(Dim Ø30a | 45h / Ø37a | 60h / Ø44a | 70h)
moq 1 | inner 1 | master 1



Cod 0790584
SET2 BRUSH SAGE GREEN SPHERIC VASE HOLDER | SET2 ÜBERTOPF GEBÜRSTET KUGEL SALBEI
(Dim Ø39,5a | 30h / Ø51a | 39h)
moq 1 | inner 1 | master 1



Cod 0790585
SET2 BRUSH SAGE GREEN ROUND LOW VASE HOLDER | SET2 ÜBERTOPF GEBÜRSTET RUND NIED SALBEI
(Dim Ø36a | 33h / Ø43,5a | 41h)
moq 1 | inner 1 | master 1

Fiber glass. Hole with cap on the bottom. For outdoor. Packing without carton box. / GLASFASER, LOCH MIT STÖPSEL AUF DEM BODEN. FÜR DRAUßEN. VERPACKUNG OHNE KARTON.

RIBBED & ROCCIA



Cod 0790660
SET3 RIBBED FAT WHITE LOW VASE HOLDER |
3ER SET TOPFLAPPEN RIBBED FASSF.WEI NIED
(Dim Ø22a | 9h / Ø32a | 13h / Ø43a | 18h)
moq 1 | inner 1 | master 1



Cod 0790662
SET3 RIBBED FAT WHITE HIGH VASE HOLDER | 3ER
SET TOPFLAPPEN RIBBED FASSF.WEI HOCH
(Dim Ø24a | 16h / Ø34,5a | 24h / Ø50a | 36h)
moq 1 | inner 1 | master 1



Cod 0790665
SET4 RIBBED SHAPED WHITE VASE HOLDER |
4ER SET TOPFLAPPEN RIBBED UMTOPFT WEIß
(Dim Ø24a | 31,5h / Ø30a | 40h / Ø37a |
46,5h / Ø44a | 55h)
moq 1 | inner 1 | master 1



Cod 0790661
SET3 RIBBED FAT TERRACOTTA LOW VASE
HOLDER | 3ER SET TOPFLAP RIBBED FASSF.
TONERDE NIE
(Dim Ø22a | 9h / Ø32a | 13h / Ø43a | 18h)
moq 1 | inner 1 | master 1



Cod 0790663
SET3 RIBBED FAT TERRACOTTA HIGH VASE
HOLDER | 3ER SET TOPFLAP RIBBED FASSF.
TONERDE HOC
(Dim Ø24a | 16h / Ø34,5a | 24h / Ø50a |
36h)
moq 1 | inner 1 | master 1



Cod 0790664
SET3 RIBBED CYLINDRICAL TERRACOTTA VASE
HOLDER | 3ER SET TOPFLAP RIBBED ZYLINDR.
TONERDE
(Dim Ø24,5a | 36,5h / Ø30,5a | 47,5h /
Ø37,5a | 55,5h)
moq 1 | inner 1 | master 1



Cod 0790552
SET2 STONE RECTANGULAR LOW NATURAL
VASE HOLDER | SET2 ÜBERTOPF STEIN RECHT.
NIEDRIG NATUR
(Dim 70a | 23b | 23h / 80a | 30b | 30h)
moq 1 | inner 1 | master 1



Cod 0790550
SET2 STONE ROUND HIGH NATURAL VASE
HOLDER | SET2 ÜBERTOPF STEIN RUND. HOCH
NATUR
(Dim Ø40a | 60h / Ø50a | 70h)
moq 1 | inner 1 | master 1



Cod 0790549
SET2 STONE HIGH SQUARE SAND VASE HOLDER |
SET2 ÜBERTOPF STEIN QUAD. HOCH NATUR
(Dim Ø32a | 65h / Ø42a | 88h)
moq 1 | inner 1 | master 1

Fiber glass and coloured clay. Hole with cap. For outdoor. Packing without carton box. / GLASFASER UND GEFÄRBTER TON. LOCH MIT STÖPSEL AUF DEM BODEN. FÜR DRAUßEN. VERPACKUNG OHNE KARTON.

PYRAMID



Cod 0790633
SET2 PYRAMID ANTHRACITE BOWL VASE
HOLDER | SET2 ÜBERTOPF PYRAMID
SCHALE ANTHRAZ
(Dim 52,5a | 52,5b | 37,5h / 35,5a | 35,5b
| 24,5h/)
moq 1 | inner 1 | master 1



Cod 0790639
SET3 PYRAMID ANTHRACITE SHAPED
VASE HOLDER | SET3 ÜBERTOPF PYRAMID
GEWÖLBT ANTHRAZIT
(Dim 30a | 30b | 29h / 37a | 37b | 36h /
44a | 44b | 43h)
moq 1 | inner 1 | master 1



Cod 0790636
SET3 PYRAMID ANTHRACITE ROUND VASE
HOLDER | SET3 ÜBERTOPF PYRAMID RU
ANTHRAZIT
(Dim Ø30a | Ø30h / Ø37a | 37h / Ø44a
| Ø44h)
moq 1 | inner 1 | master 1



Cod 0790635
SET2 PYRAMID WHITE BOWL VASE HOLDER
| SET2 ÜBERTOPF PYRAMID SCHALE WEIß
(Dim 52,5a | 52,5b | 37,5h / 35,5a | 35,5b
| 24,5h/)
moq 1 | inner 1 | master 1



Cod 0790641
SET3 PYRAMID WHITE SHAPED VASE
HOLDER | SET3 ÜBERTOPF PYRAMID
GEWÖLBT WEIß
(Dim 30a | 30b | 29h / 37a | 37b | 36h /
44a | 44b | 43h)
moq 1 | inner 1 | master 1



Cod 0790638
SET3 PYRAMID WHITE ROUND VASE
HOLDER | SET3 ÜBERTOPF PYRAMID RU
WEIß
(Dim Ø30a | Ø30h / Ø37a | 37h / Ø44a
| Ø44h)
moq 1 | inner 1 | master 1



Cod 0790670
SET3 PYRAMID RECTANGULAR WHITE VASE HOLDER | 3ER SET TOPFLAPP. PYRAMID RECHT.WEIß
(Dim 50a | 23b | 23h / 60a | 30b | 30h / 80a | 37b | 37h)
moq 1 | inner 1 | master 1

Fiber glass and coloured clay. Hole with cap. For outdoor. Packing without carton box. / GLASFASER UND FARBIGER TON. LOCH MIT KAPPE AUF DER UNTERSEITE. FÜR AUßENBEREICH. VERPACKUNG OHNE KARTON.

GRAFFITI



Cod 0790571
SET2 GRAFFITI BLACK SQUARE LOW VASE HOLDER | SET2 ÜBERTOPF
GEKRATZT QUAD. SCHW NIED
(Dim 30a | 30b | 27.5h/ 40a | 40b | 37.5h)
moq 1 | inner 1 | master 1



Cod 0790570
SET2 GRAFFITI BLACK BOWL VASE HOLDER | SET2 ÜBERTOPF
GEKRATZT SCHALE SCHWARZ
(Dim Ø42.5a | 21h/ Ø53.5 | 25.5h)
moq 1 | inner 1 | master 1



Cod 0790572
SET2 GRAFFITI BLACK FAT VASE HOLDER |
SET2 ÜBERTOPF GEKRATZT GEWÖLBT SCHW
(Dim Ø34.5a | 39h/ Ø46.5a | 51.5h)
moq 1 | inner 1 | master 1



Cod 0790573
SET3 GRAFFITI BLACK ROUND HIGH VASE
HOLDER | SET3 ÜBERTOPF GEKRATZT RUND
SCHW HOCH
(Dim Ø30a | 50.5h/ Ø40a | 56.5h/ Ø49.5a |
69.5h)
moq 1 | inner 1 | master 1



Cod 0790574
SET3 GRAFFITI BLACK SQUARE HIGH VASE
HOLDER | SET3 ÜBERTOPF GEKRATZT QUAD.
SCHW HOCH
(Dim 26a | 26b | 60h/ 33a | 33b | 70h/ 40a | 40b | 77h)
moq 1 | inner 1 | master 1



Cod 0790576
SET2 GRAFFITI WHITE SQUARE LOW VASE HOLDER | SET2 ÜBERTOPF
GEKRATZT QUAD. WEIß NIED
(Dim 30a | 30b | 27.5h/ 40a | 40b | 37.5h)
moq 1 | inner 1 | master 1



Cod 0790575
SET2 GRAFFITI WHITE BOWL VASE HOLDER | SET2 ÜBERTOPF GEKRATZT
SCHALE WEIß
(Dim Ø42.5a | 21h/ Ø53.5 | 25.5h)
moq 1 | inner 1 | master 1



Cod 0790577
SET2 GRAFFITI WHITE FAT VASE HOLDER | SET2
ÜBERTOPF GEKRATZT GEWÖLBT WEIß
(Dim Ø34.5a | 39h/ Ø46.5a | 51.5h)
moq 1 | inner 1 | master 1



Cod 0790578
SET3 GRAFFITI WHITE ROUND HIGH VASE HOLDER
| SET3 ÜBERTOPF GEKRATZT RUND WEIß HOCH
(Dim Ø30a | 50.5h/ Ø40a | 56.5h/ Ø49.5a |
69.5h)
moq 1 | inner 1 | master 1



Cod 0790579
SET3 GRAFFITI WHITE SQUARE HIGH VASE HOLDER |
SET3 ÜBERTOPF GEKRATZT QUAD. WEIß HOCH
(Dim 26a | 26b | 60h/ 33a | 33b | 70h/ 40a | 40b | 77h)
moq 1 | inner 1 | master 1

Fiber glass and coloured clay. Hole with cap on the bottom. For outdoor. Packing without carton box. / GLASFASER UND GEFÄRBTER TON. LOCH MIT STÖPSEL AUF DEM BODEN. FÜR DRAUßEN. VERPACKUNG OHNE KARTON.

CEMENT



Cod 0790562
SET2 SAND SPHERIC CEMENT VASE HOLDER |
SET2 ZEMENTÜBERTOPF KUGEL SAND
(Dim 41.5a | 41.5b | 30h/ 55a | 55b | 39h/)
moq 1 | inner 1 | master 1



Cod 0790566
SET2 SAND SMALL ROUND CEMENT VASE
HOLDER | SET2 ZEMENTÜBERTOPF RUND
NIEDRIG SAND
(Dim 32.5a | 32.5b | 27.5h/ 40a | 40b | 33h/)
moq 1 | inner 1 | master 1



Cod 0790503
CLASSIC SAND CEMENT VASE HOLDER H38 |
ZEMENTÜBERTOPF KLASSISCH SAND H38
(Dim Ø37a | 38h)
moq 1 | inner 1 | master 81



Cod 0790563
SET2 SAND SQUARE CEMENT VASE HOLDER |
SET2 ZEMENTÜBERTOPF QUAD. SAND
(Dim 36a | 36b | 36h/ 47a | 47b | 47h/)
moq 1 | inner 1 | master 1



Cod 0790564
SET3 SAND CYLINDRICAL CEMENT VASE HOLDER
| SET3 ZEMENTÜBERTOPF ZYLIND. SAND
(Dim 34a | 34b | 32h/ 42a | 42b | 41h/ 50a |
50b | 51h)
moq 1 | inner 1 | master 1



Cod 0790565
SET2 SAND HIGH ROUND CEMENT VASE
HOLDER | SET2 ZEMENTÜBERTOPF RUND HOCH
SAND
(Dim 32a | 32b | 62h/ 42a | 42b | 78h/)
moq 1 | inner 1 | master 1



Cod 0790553
SET2 GREY SPHERIC CEMENT VASE HOLDER |
SET2 ZEMENTÜBERTOPF KUGEL GRAU
(Dim Ø50a | 40h / Ø36a | 32h)
moq 1 | inner 1 | master 1



Cod 0790561
SET2 GREY ROUND SMALL CEMENT VASE
HOLDER | SET2 ZEMENTÜBERTOPF RUND
NIEDRIG GRAU
(Dim Ø32.5a | 27.5h/ Ø40a | 33h)
moq 1 | inner 1 | master 1



Cod 0790554
CLASSIC GREY CEMENT VASE HOLDER H38 |
ZEMENTÜBERTOPF KLASSISCH GRAU H38
(Dim Ø37a | 38h)
moq 1 | inner 1 | master 81



Cod 0790558
SET2 GREY SQUARE CEMENT VASE HOLDER |
SET2 ZEMENTÜBERTOPF QUAD. GRAU
(Dim Ø36a | 36h/ Ø47a | 47h)
moq 1 | inner 1 | master 1



Cod 0790559
SET3 GREY CYLINDRICAL CEMENT VASE HOLDER |
SET3 ZEMENTÜBERTOPF ZYLIND. GRAU
(Dim Ø34a | 32h/ Ø42a | 41h/ Ø51a | 49h)
moq 1 | inner 1 | master 1



Cod 0790560
SET2 GREY ROUND HIGH CEMENT VASE HOLDER
| SET2 ZEMENTÜBERTOPF RUND HOCH GRAU
(Dim 32a | 32b | 62h/ 42a | 42b | 78h/)
moq 1 | inner 1 | master 1

Fiber glass and coloured clay. Hole with cap. For outdoor. Packing without carton box. / GLASFASER UND GEFÄRBTER TON. LOCH MIT STÖPSEL AUF DEM BODEN. FÜR DRAUßEN. VERPACKUNG OHNE KARTON.

TEXTILE


Textil

Handmade production,
completely hand worked. /
HANDWERKLICHE
HERSTELLUNG,
KOMPLETT
HANDGEFERTIGT.



Cod 0806771
SAVAN OUTDOOR COVER CUSHION
BEIGE 45X45 | OUTDOOR-
KISSENBEZUG SAVAN BEIGE 45X45
(Dim 45 | 2.3 | 45)
moq 2 | inner 1 | master 15

Handmade cushion cover
production, completely hand
worked. Composition: 520gr/m²,
90% polypropylene, 10% polyester.
It is recommended to keep it away
from chlorine and saltiness. Inner
without carton box. / KISSENBEZUG
AUS HANDWERKLICHER PRODUKTION,
VOLLSTÄNDIG HANDGEFERTIGT.
ZUSAMMENSETZUNG: 520GR/M², 90%
POLYPROPYLEN, 10% POLYESTER. ES
WIRD EMPFOHLEN, VON CHLOR UND
SALZ FERN ZU HALTEN. INNER OHNE
KARTON.



Cod 0607722
SAVAN OUTDOOR CARPET BEIGE
170X240 | OUTDOOR-TEPPICH
SAVAN BEIGE 170X240
(Dim 170 | 1.1 | 240)
moq 1 | inner 1 | master 1



Cod 0607723
SAVAN OUTDOOR CARPET BEIGE
200X300 | OUTDOOR-TEPPICH
SAVAN BEIGE 200X300
(Dim 200 | 1.1 | 300)
moq 1 | inner 1 | master 1



Cod 0607724
SAVAN OUTDOOR CARPET
BEIGE 230X350 | OUTDOOR-
TEPPICH SAVAN BEIGE
230X350
(Dim 230 | 1.1 | 350)
moq 1 | inner 1 | master 1



Cod 0607732
SAVAN OUTDOOR CARPET
BEIGE D150 | OUTDOOR-
TEPPICH SAVAN BEIGE D150
(Dim Ø150 | 11)
moq 1 | inner 1 | master 1



Cod 0607731
SAVAN OUTDOOR CARPET BEIGE
D200 | OUTDOOR-TEPPICH
SAVAN BEIGE D200
(Dim Ø200 | 11)
moq 1 | inner 1 | master 1



Cod 0607737
SAVAN OUTDOOR CARPET
BEIGE 80X200 | OUTDOOR-
TEPPICH SAVAN BEIGE 80X200
(Dim 80 | 11 | 200)
moq 1 | inner 1 | master 1

Handmade carpet production, completely hand worked. Composition: 2.800 gr/m², 100% polypropylene. It is recommended to keep it away from chlorine and saltiness. Packing without carton box. / TEPPICH AUS HANDWERKLICHER PRODUKTION, VOLLSTÄNDIG HANDGEMACHT. ZUSAMMENSETZUNG: 2800 gr/M², 100% POLYPROPYLEN. ES WIRD EMPFOHLEN, VON CHLOR UND SALZ FERN ZU HALTEN. VERPACKUNG OHNE KARTON.

TEXTILE

Textil

Handmade production,
completely hand worked. /
HANDWERKLICHE
HERSTELLUNG,
KOMPLETT
HANDGEFERTIGT.



Cod 0806773
DADRA OUTDOOR COVER CUSHION
BROWN 45X45 | OUTDOOR-
KISSENBEZUG DADRA BRAUN 45X45
(Dim 45 | 2.3 | 45)
moq 2 | inner 1 | master 15

Handmade cushion cover production,
completely hand worked. Composition:
520gr/m², 90% polypropylene, 10% polyester.
It is recommended to keep it away from
chlorine and saltiness. Inner without carton
box. / KISSENBEZUG AUS HANDWERKLICHER
PRODUKTION, VOLLSTÄNDIG HANDGEFERTIGT.
ZUSAMMENSETZUNG: 520GR/M², 90%
POLYPROPYLEN, 10% POLYESTER. ES WIRD
EMPFOHLEN, VON CHLOR UND SALZ FERN ZU
HALTEN. INNER OHNE KARTON.



Cod 0607727
DADRA OUTDOOR CARPET BROWN
170X240 | OUTDOOR-TEPPICH DADRA
BRAUN 170X240
(Dim 170 | 1.1 | 240)
moq 1 | inner 1 | master 1

Handmade carpet production, completely hand worked. Composition: 2.600 gr/m², 100% polypropylene. It is recommended to keep it away from chlorine and saltiness. Packing without carton box. / TEPPICH AUS HANDWERKLICHER PRODUKTION, VOLLSTÄNDIG HANDGEMACHT. ZUSAMMENSETZUNG: 2600 gr/M², 100% POLYPROPYLEN. ES WIRD EMPFOHLEN, VON CHLOR UND SALZ FERN ZU HALTEN. VERPACKUNG OHNE KARTON.



Cod 0607728
DADRA OUTDOOR CARPET BROWN
200X300 | OUTDOOR-TEPPICH DADRA
BRAUN 200X300
(Dim 200 | 1.1 | 300)
moq 1 | inner 1 | master 1



Cod 0806602
SURAT ALOE OUTDOOR COVER
CUSHION 45X45 | OUTDOOR-
KISSENBEZUG SURAT ALOE 45X45
(Dim 45 | 45)
moq 2 | inner 1 | master 15

Handmade cushion cover production,
completely hand worked. Composition:
90% polypropylene, 10% polyester. It is
recommended to keep the cover away from
possible contact with chlorine and saltiness.
Inner without carton box. / KISSENBEZUG AUS
HANDWERKLICHER HERSTELLUNG, KOMPLETT
HANDGEFERTIGT. ZUSAMMENSETZUNG: 925
GR/M², 90% POLYPROPYLEN, 10% POLYESTER.
VOR CHLOR UND SALZWASSER SCHÜTZEN.
INNER OHNE KARTON.



Cod 0607704
SURAT ALOE OUTDOOR CARPET
170X240 | OUTDOOR-TEPPICH SURAT
ALOE 170X240
(Dim 170 | 0.9 | 240)
moq 1 | inner 1 | master 1

Handmade carpet production, completely hand worked. Composition: 2200gr/m², 60% polypropylene, 25% polyester and 15% viscose. It is recommended to keep it away from chlorine and saltiness. Packing without carton box. / TEPPICH AUS HANDWERKLICHER FERTIGUNG, KOMPLETT HANDGEMACHT. ZUSAMMENSETZUNG: 2200 G/M², 60% POLYPROPYLEN, 25% POLYESTER UND 15% VISKOSE. VOR CHLOR UND SALZWASSER SCHÜTZEN. VERPACKUNG OHNE KARTON.



Cod 0607705
SURAT ALOE OUTDOOR CARPET 200X300
| OUTDOOR-TEPPICH SURAT ALOE
200X300
(Dim 200 | 0.9 | 300)
moq 1 | inner 1 | master 1

TEXTILE

Textil

Handmade production,
completely hand worked. /
HANDWERKLICHE
HERSTELLUNG,
KOMPLETT
HANDGEFERTIGT.



Cod 0806601
SURAT ALMOND OUTDOOR COVER
CUSHION 45X45 | KISSENBEZUG
OUTDOOR SURAT ALMOND 45X45
(Dim 45 | 45)
moq 2 | inner 1 | master 15

Handmade cushion cover production,
completely hand worked. Composition:
925gr/m², 90% polypropylene, 10%
polyester. It is recommended to keep it
away from chlorine and saltiness. Inner
without carton box. / KISSENBEZUG AUS
HANDWERKLICHER HERSTELLUNG, KOMPLETT
HANDGEFERTIGT. ZUSAMMENSETZUNG: 925G,
90% POLYPROPYLEN, 10% POLYESTER. VOR
CHLOR UND SALZWASSER SCHÜTZEN. INNER
OHNE KARTON.



Cod 0607702
SURAT ALMOND OUTDOOR CARPET
170X240 | TEPPICH FÜR OUTDOOR
SURAT ALMOND 170X240
(Dim 170 | 0.9 | 240)
moq 1 | inner 1 | master 1

Handmade carpet production, completely hand worked. Composition: 2200gr/m², 60%
polypropylene, 25% polyester and 15% viscose. It is recommended to keep it away from
chlorine and saltiness. Packing without carton box. / TEPPICH AUS HANDWERKLICHER
FERTIGUNG, KOMPLETT HANDGEMACHT. ZUSAMMENSETZUNG: 2200
GR/M², 60% POLYPROPYLEN, 25% POLYESTER UND 15% VISKOSE. VOR CHLOR UND
SALZWASSER SCHÜTZEN. VERPACKUNG OHNE KARTON.



Cod 0607703
SURAT ALMOND OUTDOOR CARPET
200X300 | TEPPICH FÜR OUTDOOR
SURAT ALMOND 200X300
(Dim 200 | 0.9 | 300)
moq 1 | inner 1 | master 1

Handmade carpet production, completely hand worked. Composition: 2200gr/m², 60%
polypropylene, 25% polyester and 15% viscose. It is recommended to keep it away from
chlorine and saltiness. Packing without carton box. / TEPPICH AUS HANDWERKLICHER
FERTIGUNG, KOMPLETT HANDGEMACHT. ZUSAMMENSETZUNG: 2200
GR/M², 60% POLYPROPYLEN, 25% POLYESTER UND 15% VISKOSE. VOR CHLOR UND
SALZWASSER SCHÜTZEN. VERPACKUNG OHNE KARTON.



Cod 0806600
SURAT OPAL OUTDOOR COVER
CUSHION 45X45 | OUTDOOR-
KISSENBEZUG SURAT OPAL 45X45
(Dim 45 | 45)
moq 2 | inner 1 | master 15

Handmade cushion cover production,
completely hand worked. Composition:
925gr/m², 90% polypropylene, 10% polyester.
It is recommended to keep it away from
chlorine and saltiness. Inner without carton
box. / KISSENBEZUG AUS HANDWERKLICHER
HERSTELLUNG, KOMPLETT HANDGEFERTIGT.
ZUSAMMENSETZUNG: 925GR/M², 90%
POLYPROPYLEN, 10% POLYESTER. VOR CHLOR
UND SALZWASSER SCHÜTZEN. INNER OHNE
KARTON.



Cod 0607700
SURAT OPAL OUTDOOR CARPET
170X240 | OUTDOOR-TEPPICH SURAT
OPAL 170X240
(Dim 170 | 0.9 | 240)
moq 1 | inner 1 | master 1

Handmade carpet production, completely hand worked. Composition: 2200gr/m², 60%
polypropylene, 25% polyester and 15% viscose. It is recommended to keep it away from
chlorine and saltiness. Packing without carton box. / TEPPICH AUS HANDWERKLICHER
FERTIGUNG, KOMPLETT HANDGEMACHT. ZUSAMMENSETZUNG: 2200 G/M², 60% POLYPROPYLEN,
25% POLYESTER UND 15% VISKOSE. VOR CHLOR UND SALZWASSER SCHÜTZEN. VERPACKUNG
OHNE KARTON.



Cod 0607701
SURAT OPAL OUTDOOR CARPET
200X300 | OUTDOOR-TEPPICH SURAT
OPAL 200X300
(Dim 200 | 0.9 | 300)
moq 1 | inner 1 | master 1

Handmade carpet production, completely hand worked. Composition: 2200gr/m², 60%
polypropylene, 25% polyester and 15% viscose. It is recommended to keep it away from
chlorine and saltiness. Packing without carton box. / TEPPICH AUS HANDWERKLICHER
FERTIGUNG, KOMPLETT HANDGEMACHT. ZUSAMMENSETZUNG: 2200 G/M², 60% POLYPROPYLEN,
25% POLYESTER UND 15% VISKOSE. VOR CHLOR UND SALZWASSER SCHÜTZEN. VERPACKUNG
OHNE KARTON.

TEXTILE


Textil

Handmade production,
completely hand worked. /
HANDWERKLICHE
HERSTELLUNG,
KOMPLETT
HANDGEFERTIGT.



Cod 0806766
BHAJAN OUTDOOR COVER
CUSHION PEACH PINK | OUTDOOR-
KISSENBEZUG BHAJAN ROSA 45X45
(Dim 45 | 2.3 | 45)
moq 2 | inner 1 | master 25

Handmade cushion cover production,
completely hand worked. Composition:
520gr/m², 90% polypropylene, 10% polyester.
It is recommended to keep it away from
chlorine and saltiness. Inner without carton
box. / KISSENBEZUG AUS HANDWERKLICHER
PRODUKTION, VOLLSTÄNDIG
HANDGEFERTIGT. ZUSAMMENSETZUNG:
520GR/M², 90% POLYPROPYLEN, 10%
POLYESTER. ES WIRD EMPFOHLEN, VON
CHLOR UND SALZ FERN ZU HALTEN. INNER
OHNE KARTON.



Cod 0607711
BHAJAN OUTDOOR CARPET PEACH
PINK 170X240 | OUTDOOR-TEPPICH
BHAJAN ROSA 170X240
(Dim 170 | 0.8 | 240)
moq 1 | inner 1 | master 1

Handmade carpet production, completely hand worked. Composition: 1.600 gr/m²,
100% polypropylene. It is recommended to keep it away from chlorine and saltiness.
Packing without carton box. / TEPPICH AUS HANDWERKLICHER PRODUKTION, VOLLSTÄNDIG
HANDGEMACHT. ZUSAMMENSETZUNG: 1600 gr/M², 100% POLYPROPYLEN. ES WIRD
EMPFOHLEN, VON CHLOR UND SALZ FERN ZU HALTEN. VERPACKUNG OHNE KARTON.



Cod 0607712
BHAJAN OUTDOOR CARPET PEACH
PINK 200X300 | OUTDOOR-TEPPICH
BHAJAN ROSA 200X300
(Dim 200 | 0.8 | 300)
moq 1 | inner 1 | master 1

Handmade carpet production, completely hand worked. Composition: 1.600 gr/m²,
100% polypropylene. It is recommended to keep it away from chlorine and saltiness.
Packing without carton box. / TEPPICH AUS HANDWERKLICHER PRODUKTION, VOLLSTÄNDIG
HANDGEMACHT. ZUSAMMENSETZUNG: 1600 gr/M², 100% POLYPROPYLEN. ES WIRD
EMPFOHLEN, VON CHLOR UND SALZ FERN ZU HALTEN. VERPACKUNG OHNE KARTON.



Cod 0806768
BHAJAN OUTDOOR COVER
CUSHION TAUPE 45X45 | OUTDOOR-
KISSENBEZUG BHAJAN TAUPE 45X45
(Dim 45 | 2.3 | 45)
moq 2 | inner 1 | master 25

Handmade cushion cover production,
completely hand worked. Composition:
520gr/m², 90% polypropylene, 10% polyester.
It is recommended to keep it away from
chlorine and saltiness. Inner without carton
box. / KISSENBEZUG AUS HANDWERKLICHER
PRODUKTION, VOLLSTÄNDIG HANDGEFERTIGT.
ZUSAMMENSETZUNG: 520GR/M², 90%
POLYPROPYLEN, 10% POLYESTER. ES WIRD
EMPFOHLEN, VON CHLOR UND SALZ FERN ZU
HALTEN. INNER OHNE KARTON.



Cod 0607716
BHAJAN OUTDOOR CARPET TAUPE
170X240 | OUTDOOR-TEPPICH
BHAJAN TAUPE 170X240
(Dim 170 | 0.8 | 240)
moq 1 | inner 1 | master 1

Handmade carpet production, completely hand worked. Composition: 1.600 gr/m²,
100% polypropylene. It is recommended to keep it away from chlorine and saltiness.
Packing without carton box. / TEPPICH AUS HANDWERKLICHER PRODUKTION, VOLLSTÄNDIG
HANDGEMACHT. ZUSAMMENSETZUNG: 1600 gr/M², 100% POLYPROPYLEN. ES WIRD
EMPFOHLEN, VON CHLOR UND SALZ FERN ZU HALTEN. VERPACKUNG OHNE KARTON.



Cod 0607717
BHAJAN OUTDOOR CARPET TAUPE
200X300 | OUTDOOR-TEPPICH
BHAJAN TAUPE 200X300
(Dim 200 | 0.8 | 300)
moq 1 | inner 1 | master 1

Handmade carpet production, completely hand worked. Composition: 1.600 gr/m²,
100% polypropylene. It is recommended to keep it away from chlorine and saltiness.
Packing without carton box. / TEPPICH AUS HANDWERKLICHER PRODUKTION, VOLLSTÄNDIG
HANDGEMACHT. ZUSAMMENSETZUNG: 1600 gr/M², 100% POLYPROPYLEN. ES WIRD
EMPFOHLEN, VON CHLOR UND SALZ FERN ZU HALTEN. VERPACKUNG OHNE KARTON.

TEXTILE

Textil

Handmade production,
completely hand worked. /
HANDWERKLICHE
HERSTELLUNG,
KOMPLETT
HANDGEFERTIGT.



Cod 0806767
BHAJAN OUTDOOR COVER
CUSHION GREY 45X45 | OUTDOOR-
KISSENBEZUG BHAJAN GRAU 45X45
(Dim 45 | 2.3 | 45)
moq 2 | inner 1 | master 25

Handmade cushion cover production,
completely hand worked. Composition:
520gr/m², 90% polypropylene, 10% polyester.
It is recommended to keep it away from
chlorine and saltiness. Inner without carton
box. / KISSENBEZUG AUS HANDWERKLICHER
PRODUKTION, VOLLSTÄNDIG HANDGEFERTIGT.
ZUSAMMENSETZUNG: 520GR/M², 90%
POLYPROPYLEN, 10% POLYESTER. ES WIRD
EMPFOHLEN, VON CHLOR UND SALZ FERN ZU
HALTEN. INNER OHNE KARTON.



Cod 0607713
BHAJAN OUTDOOR CARPET
GREY 170X240 | OUTDOOR-
TEPPICH BHAJAN GRAU
170X240
(Dim 170 | 0.8 | 240)
moq 1 | inner 1 | master 1

Handmade carpet production, completely hand worked. Composition: 1.600 gr/m², 100% polypropylene. It is recommended to keep it away from chlorine and saltiness. Packing without carton box. / Teppich aus handwerklicher produktion, vollständig handgemacht. Zusammensetzung: 1.600 gr/M², 100% POLYPROPYLEN. ES WIRD EMPFOHLEN, VON CHLOR UND SALZ FERN ZU HALTEN. VERPACKUNG OHNE KARTON.



Cod 0607714
BHAJAN OUTDOOR
CARPET GREY 200X300
| OUTDOOR-TEPPICH
BHAJAN GRAU 200X300
(Dim 200 | 0.8 | 300)
moq 1 | inner 1 | master 1



Cod 0607715
BHAJAN OUTDOOR CARPET
GREY 230X350 | OUTDOOR-
TEPPICH BHAJAN GRAU
230X350
(Dim 230 | 0.8 | 350)
moq 1 | inner 1 | master 1



Cod 0806603
KILTAN OUTDOOR COVER CUSHION
45X45 | OUTDOOR-KISSENBEZUG
KILTAN 45X45
(Dim 45 | 45)
moq 2 | inner 1 | master 15

Handmade cushion cover production,
completely hand worked. Composition:
925gr/m², 90% polypropylene, 10% polyester.
It is recommended to keep it away from
chlorine and saltiness. Inner without carton
box. / KISSENBEZUG AUS HANDWERKLICHER
HERSTELLUNG, KOMPLETT HANDGEFERTIGT.
ZUSAMMENSETZUNG: 925GR/M², 90%
POLYPROPYLEN, 10% POLYESTER. VOR CHLOR
UND SALZWASSER SCHÜTZEN. INNER OHNE
KARTON.



Cod 0607707
KILTAN OUTDOOR CARPET 170X240 |
OUTDOOR-TEPPICH KILTAN 170X240
(Dim 170 | 1.1 | 240)
moq 1 | inner 1 | master 1

Handmade carpet production, completely hand worked. Composition: 3200gr/m², 100% polypropylene. It is recommended to keep it away from chlorine and saltiness. Packing without carton box. / Teppich aus handwerklicher fertigung, komplett handgemacht. Zusammensetzung: 3200 G/M², 100% POLYPROPYLEN. VOR CHLOR UND SALZWASSER SCHÜTZEN. VERPACKUNG OHNE KARTON.



Cod 0607708
KILTAN OUTDOOR CARPET 200X300 |
OUTDOOR-TEPPICH KILTAN 200X300
(Dim 200 | 1.1 | 300)
moq 1 | inner 1 | master 1

TEXTILE


Textil

Handmade production,
completely hand worked. /
HANDWERKLICHE
HERSTELLUNG,
KOMPLETT
HANDGEFERTIGT.



Cod 0806769
GAZAL OUTDOOR COVER CUSHION
GREEN 45X45 | OUTDOOR-
KISSENBEZUG GAZAL GRÜN 45X45
(Dim 45 | 2.3 | 45)
moq 2 | inner 1 | master 15

Handmade cushion cover production,
completely hand worked. Composition:
520gr/m², 90% polypropylene, 10% polyester.
It is recommended to keep it away from
chlorine and saltiness. Inner without carton
box. / KISSENBEZUG AUS HANDWERKLICHER
PRODUKTION, VOLLSTÄNDIG HANDGEFERTIGT.
ZUSAMMENSETZUNG: 520GR/M², 90%
POLYPROPYLEN, 10% POLYESTER. ES WIRD
EMPFOHLEN, VON CHLOR UND SALZ FERN ZU
HALTEN. INNER OHNE KARTON.



Cod 0607718
GAZAL OUTDOOR CARPET GREEN
170X240 | OUTDOOR-TEPPICH
GAZAL GRÜN 170X240
(Dim 170 | 1.1 | 240)
moq 1 | inner 1 | master 1

Handmade carpet production, completely hand worked. Composition: 3.000 gr/m², 100% polypropylene. It is recommended to keep it away from chlorine and saltiness. Packing without carton box. / Teppich aus handwerklicher produktion, vollständig handgemacht. Zusammensetzung: 3000 gr/M², 100% POLYPROPYLEN. ES WIRD EMPFOHLEN, VON CHLOR UND SALZ FERN ZU HALTEN. VERPACKUNG OHNE KARTON.



Cod 0607719
GAZAL OUTDOOR CARPET GREEN
200X300 | OUTDOOR-TEPPICH
GAZAL GRÜN 200X300
(Dim 200 | 1.1 | 300)
moq 1 | inner 1 | master 1



Cod 0806770
GAZAL OUTDOOR COVER
CUSHION BLUE 45X45 | OUTDOOR-
KISSENBEZUG GAZAL BLAU 45X45
(Dim 45 | 2.3 | 45)
moq 2 | inner 1 | master 15

Handmade cushion cover production,
completely hand worked. Composition:
520gr/m², 90% polypropylene, 10% polyester.
It is recommended to keep it away from
chlorine and saltiness. Inner without carton
box. / KISSENBEZUG AUS HANDWERKLICHER
PRODUKTION, VOLLSTÄNDIG HANDGEFERTIGT.
ZUSAMMENSETZUNG: 520GR/M², 90%
POLYPROPYLEN, 10% POLYESTER. ES WIRD
EMPFOHLEN, VON CHLOR UND SALZ FERN ZU
HALTEN. INNER OHNE KARTON.



Cod 0607720
GAZAL OUTDOOR CARPET BLUE
170X240 | OUTDOOR-TEPPICH GAZAL
BLAU 170X240
(Dim 170 | 1.1 | 240)
moq 1 | inner 1 | master 1

Handmade carpet production, completely hand worked. Composition: 3.000 gr/m², 100% polypropylene. It is recommended to keep it away from chlorine and saltiness. Packing without carton box. / Teppich aus handwerklicher produktion, vollständig handgemacht. Zusammensetzung: 3000 gr/M², 100% POLYPROPYLEN. ES WIRD EMPFOHLEN, VON CHLOR UND SALZ FERN ZU HALTEN. VERPACKUNG OHNE KARTON.



Cod 0607721
GAZAL OUTDOOR CARPET BLUE
200X300 | OUTDOOR-TEPPICH GAZAL
BLAU 200X300
(Dim 200 | 1.1 | 300)
moq 1 | inner 1 | master 1

TEXTILE

Textil

Handmade production,
completely hand worked. /
HANDWERKLICHE
HERSTELLUNG,
KOMPLETT
HANDGEFERTIGT.



Cod 0806607
DAYA OUTDOOR COVER CUSHION GREY
45X45 | OUTDOOR-KISSENBEZUG DAYA
GRAU 45X45
(Dim 45 | 2.3 | 45)
moq 2 | inner 1 | master 15

Handmade cushion cover production,
completely hand worked. Composition:
520gr/m², 90% polypropylene, 10% polyester.
It is recommended to keep it away from
chlorine and saltiness. Inner without carton
box. / KISSENBEZUG AUS HANDWERKLICHER
PRODUKTION, VOLLSTÄNDIG HANDGEFERTIGT.
ZUSAMMENSETZUNG: 520GR/M², 90%
POLYPROPYLEN, 10% POLYESTER. ES WIRD
EMPFOHLEN, VON CHLOR UND SALZ FERN ZU
HALTEN. INNER OHNE KARTON.



Cod 0607725
DAYA OUTDOOR CARPET GREY D 170X240 |
OUTDOOR-TEPPICH DAYA GRAU S 170X240
(Dim 170 | 1.1 | 240)
moq 1 | inner 1 | master 1



Cod 0607726
DAYA OUTDOOR CARPET GREY D 200X300 |
OUTDOOR-TEPPICH DAYA GRAU S 200X300
(Dim 200 | 1.1 | 300)
moq 1 | inner 1 | master 1



Cod 0607734
DAYA OUTDOOR CARPET GREY D150 |
OUTDOOR-TEPPICH DAYA GRAU D2150
(Dim Ø150 | 11)
moq 1 | inner 1 | master 1



Cod 0607733
DAYA OUTDOOR CARPET GREY D200 |
OUTDOOR-TEPPICH DAYA GRAU D200
(Dim Ø200 | 11)
moq 1 | inner 1 | master 1

Handmade carpet production, completely hand worked. Composition: 2.800 gr/m², 100% polypropylene. It is recommended to keep it away from chlorine and saltiness. Packing without carton box. / TEPPICH AUS HANDWERKLICHER PRODUKTION, VOLLSTÄNDIG HANDGEFERTIGT. ZUSAMMENFASSUNG: 2.800 gr/M², 100% POLYPROPYLEN. ES WIRD EMPFOHLEN, VON CHLOR UND SALZ FERN ZU HALTEN. VERPACKUNG OHNE KARTON.

TEXTILE

Textil

Handmade production,
completely hand worked. /
HANDWERKLICHE
HERSTELLUNG,
KOMPLETT
HANDGEFERTIGT.



Cod 0806605
BEKAL OUTDOOR COVER CUSHION 45X45 | KISSENBEZUG OUTDOOR
BEKAL 45X45
(Dim 45 | 45)
moq 2 | inner 1 | master 20

Handmade cushion cover production, completely hand worked.
Composition: 265gr/m², 90% polypropylene, 10% polyester. It is
recommended to keep it away from chlorine and saltiness. Inner
without carton box. / KISSENBEZUG AUS HANDWERKLICHER HERSTELLUNG,
KOMPLETT HANDGEFERTIGT. ZUSAMMENSETZUNG: 265GR/M², 90%
POLYPROPYLEN, 10% POLYESTER. VOR CHLOR UND SALZWASSER
SCHÜTZEN. INNER OHNE KARTON.



Cod 0806606
AMINI OUTDOOR COVER CUSHION 45X45 | KISSENBEZUG
OUTDOOR AMINI 45X45
(Dim 45 | 45)
moq 2 | inner 1 | master 20

Handmade cushion cover production, completely hand worked.
Composition: 265gr/m², 90% polypropylene, 10% polyester. It
is recommended to keep it away from chlorine and saltiness.
Inner without carton box. / KISSENBEZUG AUS HANDWERKLICHER
HERSTELLUNG, KOMPLETT HANDGEFERTIGT. ZUSAMMENSETZUNG:
265GR/M², 90% POLYPROPYLEN, 10% POLYESTER. VOR CHLOR UND
SALZWASSER SCHÜTZEN. INNER OHNE KARTON.



Cod 0607738
SITAR OUTDOOR CARPET GREEN 170X240 | OUTDOOR-TEPPICH SITAR
GRÜN 170X240
(Dim 170 | 11 | 240)
moq 1 | inner 1 | master 1

Handmade carpet production, completely hand worked. Composition: 2.000 gr/m², 100% polypropylene. It is recommended to keep it away from chlorine and saltiness. Packing without carton box. / TEPPICH AUS HANDWERKLICHER PRODUKTION, VOLLSTÄNDIG HANDGEFERTIGT. ZUSAMMENSETZUNG: 2.000 gr/M², 100% POLYPROPYLEN. ES WIRD EMPFOHLEN, VON CHLOR UND SALZ FERN ZU HALTEN. VERPACKUNG OHNE KARTON.



Cod 0607739
SITAR OUTDOOR CARPET WHITE 200X300 | OUTDOOR-TEPPICH SITANR
WEIß 200X300
(Dim 200 | 11 | 300)
moq 1 | inner 1 | master 1

TEXTILE

Textil



Cod 0601493
RHEA BEIGE CARPET 160X230 | TEPPICH RHEA BEIGE 160X230
(Dim 160 | 230)
moq 1 | inner 1 | master 1



Cod 0601464
RHEA GREY-BEIGE CARPET 160X230 | TEPPICH RHEA
GRAU-BEIGE 160X230
(Dim 160 | 230)
moq 1 | inner 1 | master 1


Front made of 90% polypropylene and 10% polyester. Back made of latex. Packing without carton box. / VORDERSEITE AUS 90% POLYPROPYLEN UND 10% POLYESTER. RÜCKSEITE AUS LATEX. VERPACKUNG OHNE KARTON.

TEXTILE

Textil



Cod 0601459
VELIS RED CARPET 160X230 | TEPPICH VELIS
ROT 160X230
(Dim 160 | 230)
moq 1 | inner 1 | master 1



Cod 0601491
VELIS RED CARPET 200X290 | TEPPICH
VELIS ROT 200X290
(Dim 200 | 290)
moq 1 | inner 1 | master 1

Front made of 87% polypropylene and 13% polyester. Back made of latex. Packing without carton box. / VORDERSEITE AUS 87% POLYPROPYLEN UND 13% POLYESTER. RÜCKSEITE AUS LATEX. VERPACKUNG OHNE KARTON.



Cod 0601466
KINO BEIGE-BLUE-ORANGE CARPET 160X230 |
TEPPICH KINO BEIGE-BLAU-ORANGE 160X230
(Dim 160 | 230)
moq 1 | inner 1 | master 1

Front made of 91% polypropylene and 9% polyester. Back made of latex. Packing without carton box. / VORDERSEITE AUS 91% POLYPROPYLEN UND 9% POLYESTER. RÜCKSEITE AUS LATEX. VERPACKUNG OHNE KARTON.



Cod 0601492
VELIS BLUE CARPET 160X230 | TEPPICH
VELIS BLAU 160X230
(Dim 160 | 230)
moq 1 | inner 1 | master 1



Cod 0601460
VELIS BLUE CARPET 200X290 | TEPPICH
VELIS BLAU 200X290
(Dim 200 | 290)
moq 1 | inner 1 | master 1

Front made of 87% polypropylene and 13% polyester. Back made of latex. Packing without carton box. / VORDERSEITE AUS 87% POLYPROPYLEN UND 13% POLYESTER. RÜCKSEITE AUS LATEX. VERPACKUNG OHNE KARTON.




Cod 0601470
LEEVE BEIGE-BLUE-ORANGE CARPET 160X230 |
TEPPICH LEEVE BEIGE-BLAU-ORANGE 160X230
(Dim 160 | 230)
moq 1 | inner 1 | master 1

Front made of 91% polypropylene and 9% polyester. Back made of latex. Packing without carton box. / VORDERSEITE AUS 91% POLYPROPYLEN UND 9% POLYESTER. RÜCKSEITE AUS LATEX. VERPACKUNG OHNE KARTON.



Cod 0601495
KINO BEIGE-ORANGE CARPET 160X230 |
TEPPICH KINO BEIGE-ORANGE 160X230
(Dim 160 | 230)
moq 1 | inner 1 | master 1

Front made of 91% polypropylene and 9% polyester. Back made of latex. Packing without carton box. / VORDERSEITE AUS 91% POLYPROPYLEN UND 9% POLYESTER. RÜCKSEITE AUS LATEX. VERPACKUNG OHNE KARTON.



Cod 0601467
KINO BEIGE-ORANGE CARPET 200X290 |
TEPPICH KINO BEIGE-ORANGE 200X290
(Dim 200 | 290)
moq 1 | inner 1 | master 1



Cod 0601469
KENDO BEIGE-ORANGE CARPET 160X230 |
TEPPICH KENDO BEIGE-ORANGE 160X230
(Dim 160 | 230)
moq 1 | inner 1 | master 1

TEXTILE

Textil



Cod 0607750
RASHT WHITE-BROWN CARPET |
TEPPICH KASHAN WEIß-BRAUN
(Dim Ø150)
moq 1 | inner 1 | master 10



Available in 2 dimensions |
VERFÜGBAR IN 2 GRÖSSEN

KASHAN WHITE-BLACK CARPET |
TEPPICH KASHAN WEIß-SCHWARZ



Cod 0607755
(Dim 150 | 210)
moq 1 | inner 1 | master 6



Cod 0607748
(Dim 180 | 270)
moq 1 | inner 1 | master 6



Cod 0607747
KASHAN BEIGE-BROWN CARPET |
TEPPICH KASHAN BEIGE
(Dim 180 | 270)
moq 1 | inner 1 | master 6



Available in 2 dimensions |
VERFÜGBAR IN 2 GRÖSSEN


SHIRAZ WHITE-GREY CARPET |
TEPPICH SHIRAZ WEIß-GRAU



Cod 0607752
(Dim 150 | 210)
moq 1 | inner 1 | master 6



Cod 0607743
(Dim 180 | 270)
moq 1 | inner 1 | master 6



Available in 2 dimensions |
VERFÜGBAR IN 2 GRÖSSEN

DELBAR BUTTER CARPET | TEPPICH
DELBAR BUTTERGELB



Cod 0607656
(Dim 120 | 180)
moq 2 | inner 1 | master 6



Cod 0607657
(Dim 150 | 210)
moq 1 | inner 1 | master 6

OUT
DOOR

TEXTILE

Textil

Available in 2 dimensions |
VERFÜGBAR IN 2 GRÖSSEN

DELBAR GREY CARPET |
TEPPICH DELBAR GRAU



Cod 0607654
(Dim 120 | 180)
moq 2 | inner 1 | master 6



Cod 0607655
(Dim 150 | 210)
moq 1 | inner 1 | master 6



Available in 2 dimensions |
VERFÜGBAR IN 2 GRÖSSEN

TIRRENIA BLACK-WHITE CARPET |
TEPPICH TIRRENIA SCHWARZ-WEI



Cod 0607634
(Dim 120 | 180)
moq 2 | inner 1 | master 6



Cod 0607635
(Dim 150 | 210)
moq 1 | inner 1 | master 6



Available in 2 dimensions |
VERFÜGBAR IN 2 GRÖSSEN


ANSEDONIA WHITE-GREY CARPET |
TEPPICH ANSEDONIA WEIß-GRAU



Cod 0607620
(Dim 120 | 180)
moq 2 | inner 1 | master 6



Cod 0607621
(Dim 150 | 210)
moq 1 | inner 1 | master 6



Available in 2 dimensions |
VERFÜGBAR IN 2 GRÖSSEN

RHOMBUS GREY-WHITE
CARPET | TEPPICH RHOMBUS
GRAU-WEI



Cod 0607632
RHOMBUS GREY-WHITE
CARPET | TEPPICH RHOMBUS
GRAU-WEI
(Dim 120 | 180)
moq 2 | inner 1 | master 6



Available in 2 dimensions |
VERFÜGBAR IN 2 GRÖSSEN


DELBAR BLACK CARPET |
TEPPICH DELBAR SCHWARZ



Cod 0607652
(Dim 120 | 180)
moq 2 | inner 1 | master 6



Cod 0607653
(Dim 150 | 210)
moq 1 | inner 1 | master 6





LED lamps

LED-Lampe

ETNA



ON/OFF TOUCH
8 COLORS
8 FARBE



Cod 0827482
ETNA MULTICOLOR LED TABLE LAMP WHIT H38 | TISCHLAMPE LED VIELFARB.
ETNA WEIß H38
(Dim Ø12 | 38h)
moq 1 | inner 1 | master 9

Epoxy powder coated steel, led lamp, 8 colours, dimmable white light, rechargeable battery with 1 mt usb cable included. On/off and colour change regulation touch button. For indoor and outdoor use, IP54. / STAHL MIT EPOSSIDISCHER PULVERBESCHICHTUNG, LED-LAMPE, 8 FARBEN, WIEDERAUFLADBARE BATTERIE MIT 1 MT LANGEM USB-KABEL INBEGRIFFEN. ON/OFF- TASTE UND TOUCH-FARBREGULIERUNG. FÜR INNEN-UND AUßENBEREICH, IP54.

ON/OFF TOUCH
8 COLORS
8 FARBE



ON/OFF TOUCH



Cod 0827483
ETNA LED TABLE LAMP WHITE H38 | TISCHLAMPE LED ETNA WEIß H38
(Dim Ø12 | 38h)
moq 1 | inner 1 | master 9

ON/OFF TOUCH



Cod 0827484
ETNA LED TABLE LAMP BLACK H38 | TISCHLAMPE LED ETNA SCHWARZ H38
(Dim Ø12 | 38h)
moq 1 | inner 1 | master 9

ON/OFF TOUCH



Cod 0827485
ETNA LED TABLE LAMP BROWN H38 | TISCHLAMPE LED ETNA BRAUN H38
(Dim Ø12 | 38h)
moq 1 | inner 1 | master 9

ON/OFF TOUCH



Cod 0827691
ETNA LED TABLE LAMP TAUPE H38 | LED-TISCHLAMPE ETNA TAUPE H38
(Dim Ø12 | 38h)
moq 1 | inner 1 | master 9

ON/OFF TOUCH



Cod 0827692
ETNA LED TABLE LAMP SAGE GREEN H38 | LED-TISCHLAMPE ETNA SALBEIGRÜN H38
(Dim Ø12 | 38h)
moq 1 | inner 1 | master 9

Epoxy powder coated steel, led lamp, rechargeable battery with 1 mt usb cable included. On/off touch button. For indoor and outdoor use, IP54. / STAHL MIT EPOSSIDISCHER PULVERBESCHICHTUNG, LED-LAMPE, WIEDERAUFLADBARE BATTERIE MIT 1 MT LANGEM USB-KABEL INBEGRIFFEN. ON/OFF- TOUCH-TASTE. FÜR INNEN-UND AUßENBEREICH, IP54.

LED lamps

LED-Lampe



Cod 0827435
PE CUBE SPEAKER LED LAMP 15X15 | PE SPEAKER-WÜRFEL LED LAMPE 15X15
(Dim 15a | 15b | 15h)
moq 1 | inner 1 | master 4



Cod 0827436
PE CUBE SPEAKER LED LAMP 20X20 | PE SPEAKER-WÜRFEL LED LAMPE 20X20
(Dim 20a | 20b | 20h)
moq 1 | inner 1 | master 4

PE, led lamp, 7 colors, bluetooth speaker, usb cable and remote control included. For indoor and outdoor use (IP44) / PE, LED LAMPE, 7 FARBEN, BLUETOOTH-LAUTSPRECHER, USB-KABEL UND FERNBEDIENUNG INBEGRIFFEN. FÜR INNEN- UND AUßENGEBRAUCH (IP44)



Cod 0827442
PE PARTY SHAPED LED LAMP | PE AUSGEW. PARTY LED LAMPE
(Dim Ø12a | 20h)
moq 2 | inner 1 | master 8



Cod 0827443
PE CYLINDRICAL PARTY LED LAMP | PE ZYLIND. PARTY LED LAMPE
(Dim Ø12a | 20h)
moq 2 | inner 1 | master 8

PE, led lamp, 7 colors, usb cable and remote control included. 2 Silicone handles included. For indoor and outdoor use, IP44 / PE, LED LAMPE, 7 FARBEN, USB-KABEL UND FERNBEDIENUNG INBEGRIFFEN. 2 SILIKONHANDGRIFFE INBEGRIFFEN. FÜR INNEN- UND AUßENGEBRAUCH.



Cod 0827438
PE ROPE SPEAKER LED LAMP | PE ROPE SPEAKER LED LAMPE
(Dim Ø14a | 21h)
moq 1 | inner 1 | master 4

PE, led lamp, 7 colors, bluetooth speaker, usb cable and remote control included. For indoor and outdoor use, IP44 / PE, LED LAMPE, 7 FARBEN, BLUETOOTH-LAUTSPRECHER, USB-KABEL UND FERNBEDIENUNG INBEGRIFFEN. FÜR INNEN- UND AUßENGEBRAUCH.



Cod 0827491
SOLAR BLACK PE LED TABLE LAMP H36 | TISCHLAMPE SOLAR LED PE SCHWARZ H36
(Dim Ø20a | 36h)
moq 1 | inner 1 | master 4



Cod 0827492
SOLAR WHITE PE LED TABLE LAMP H36 | TISCHLAMPE SOLAR LED PE WEIß H36
(Dim Ø20a | 36h)
moq 1 | inner 1 | master 4

PE, epoxy powder coated steel. Led lamp, 8 colors, rechargeable battery with 1 mt usb cable included. Also with solar recharge. Remote control for colour change regulation included. For indoor and outdoor use, IP44. To be assembled. / PE, STAHL MIT EPOSSIDISCHER PULVERBESCHICHTUNG. LED-LAMPE, 8 FARBEN, WIEDERAUFLADBARE BATTERIE MIT USB-KABEL 1M INBEGRIFFEN. AUCH SOLARLADER. FERNBEDIENUNG ZUR FARBWECHSEL-EINSTELLUNG INBEGRIFFEN. FÜR INNEN- UND AUßENBEREICH, IP44. ZU MONTIEREN.



Cod 0827494
SOLAR SQUARE BLACK LED LAMP WITH HANDLE H75 | LAMPE SOLAR LED QU SCHWARZ M-HENKEL H75
(Dim 20a | 20b | 75h)
moq 1 | inner 1 | master 1



Cod 0827496
SOLAR SQUARE WHITE LED LAMP WITH HANDLE H75 | LAMPE SOLAR LED QU WEIß M-HENKEL H75
(Dim 20a | 20b | 75h)
moq 1 | inner 1 | master 1



Cod 0827493
SOLAR SQUARE BLACK LED LAMP WITH HANDLE H38 | LAMPE SOLAR LED QU SCHWARZ M-HENKEL H38
(Dim 17a | 17b | 38h)
moq 1 | inner 1 | master 1



Cod 0827495
SOLAR SQUARE WHITE LED LAMP WITH HANDLE H38 | LAMPE SOLAR LED QU WEIß M-HENKEL H38
(Dim 17a | 17b | 38h)
moq 1 | inner 1 | master 1

PE, epoxy powder coated steel. Led lamp, rechargeable battery with 1 mt usb cable included. Also with solar recharge. Remote control included. For indoor and outdoor use, IP44. / PE, STAHL MIT EPOSSIDISCHER PULVERBESCHICHTUNG. LED-LAMPE, WIEDERAUFLADBARE BATTERIE MIT USB-KABEL 1M INBEGRIFFEN. AUCH SOLARLADER. FERNBEDIENUNG INBEGRIFFEN. FÜR INNEN- UND AUßENBEREICH, IP44.

LED lamps

LED-Lampe

Pool Garden

PE, led lamp, 16 colours, with charging base, remote control included. 8-10 Hours ability lighting. / PE, LED LAMPE, 16 FARBEN, MIT AUFLADEBASIS, FERNBEDIENUNG INBEGRIFFEN, AUTONOMIE 8-10 STUNDEN.



Cod 0827403
BALL POOL PE LED GARDEN LAMP D35 |
PE POOL GARTENBALL LED LAMPE D35
(Dim Ø35a)
moq 1 | inner 1 | master 1



Cod 0827404
BALL POOL PE LED GARDEN LAMP D40 |
PE POOL GARTENBALL LED LAMPE D40
(Dim Ø40a)
moq 1 | inner 1 | master 1



Cod 0827404
BALL POOL PE LED GARDEN LAMP D50 |
PE POOL GARTENBALL LED LAMPE D50
(Dim Ø50a)
moq 1 | inner 1 | master 1

LED floor lamps

Steheleuchte LED



Cod 0827487
SOLAR SPEAKER BLA PE LED FLOOR LAMP
H150 | STEHELEUCHTE SOLAR LED SPEAK PE
SCHWH150
(Dim Ø34a | 150h)
moq 1 | inner 1 | master 1



Cod 0827488
SOLAR SPEAKER WHI PE LED FLOOR LAMP
H150 | STEHELEUCHTE SOLAR LED SPEAK PE
WEIßH150
(Dim Ø34a | 150h)
moq 1 | inner 1 | master 1

PE, epoxy powder coated steel. Led lamp, 7 colors, bluetooth speaker. Rechargeable battery with 2 mt usb cable included. Also with solar recharge. Remote control for colour change regulation included. For indoor and outdoor use, IP44. To be assembled. / PE, STAHL MIT EPOSSIDISCHER PULVERBESCHICHTUNG. LED-LAMPE, 7 FARBEN, BLUETOOTH LAUTSPRECHER. WIEDERAUFLADBARE BATTERIE MIT USB-KABEL 2M INBEGRIFFEN. AUCH SOLARLADER. FERNBEDIENUNG ZUR FARBWECHSEL-EINSTELLUNG INBEGRIFFEN. FÜR INNEN- UND AUßENBEREICH, IP44. ZU MONTIEREN.



PE, steel with polyester coating. Led lamp, 7 colors, bluetooth speaker, adapter included, also with solar recharge. Remote control included. For indoor and outdoor use, IP54 / PE, POLYESTER BESCHICHTETET STAHL. LED LAMPE, 7 FARBEN, BLUETOOTH LAUTSPRECHER. ADAPTER INBEGRIFFEN, AUCH MIT SONNENAUFADUNG. FERNBEDIENUNG INBEGRIFFEN. FÜR INNEN- UND AUSSENGEBRAUCH.



Cod 0827441
PE SPEAKER SOLAR LED FLOOR LAMP H170 | PE
SOLAR LED SPEAKER STÄNDER H170
(Dim Ø40a | 170h)
moq 1 | inner 1 | master 1



LED floor lamps

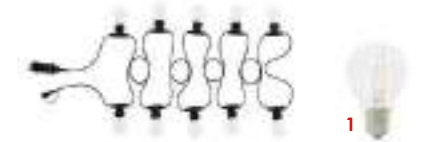
Steheleuchte LED

PVC and bulb. LED bulbs (10x)E27 max 0,3w, single filament (a60, ø6), included. Black wire, total length 8.4mt. Distance between one bulb and the other: 50cm, distance between last bulb and cable end: 3.6mt. Terminal cable 30cm. Extensible up to 2pcs-chains. Suitable for 0820246. Available replaceable bulbs. Indoor and outdoor use, IP44 / PVC UND GLÜHBIRNE. LED-LICHTER (10X)E27 MAX 0,3W, EINZELDRAHT (A60,Ø6), INBEGRIFFEN. KABEL SCHWARZ, GESAMTLÄNGE 8,4M. ABSTAND ZWISCHEN EINEM UND DEM ANDEREN LEUCHTMITTEL: 50CM. ABSTAND ZWISCHEN DEM LETZEN LICHTMITTEL UND DEM ADAPTER: 3,6M. ENDKABEL 30CM. BIS 2ST. KETTEN VERLÄNGBAR. KOMPATIBEL MIT ART. 0820246. LICHTER ERSETZBAR. FÜR INNEN- UND AUBENGEBRAUCH, IP44.

1. A60. Dia. 6cm, single filament. Suitable for item 0820236 / A60. DURCHM. 6CM, EINZELFLAMME. GEEIGNET FÜR ARTIKEL 0820236.

PVC and bulb. LED bulbs (10x)E27 max 0,3w (g80, ø8), double filament, included. Black wire, total length 8.4mt. Distance between one bulb and the other: 50cm, distance between last bulb and cable end: 3.6mt. Terminal cable: 30cm. Extensible up to 2pcs- chains. Suitable for item 0820252. Available replaceable bulbs. Indoor and outdoor use, IP44 / PVC UND GLÜHBIRNE. LED-LICHTER (10X)E27 MAX 0,3W, (G80,Ø8), DOPPELDRAHT, INBEGRIFFEN. KABEL SCHWARZ, GESAMTLÄNGE 8,4M. ABSTAND ZWISCHEN EINEM UND DEM ANDEREN LEUCHTMITTEL: 50CM. ABSTAND ZWISCHEN DEM LETZEN LICHTMITTEL UND DEM ADAPTER: 3,6M. ENDKABEL 30CM. BIS 2ST. KETTEN VERLÄNGBAR. KOMPATIBEL MIT ART. 0820252. LICHTER ERSETZBAR. FÜR INNEN- UND AUßENGEBRAUCH, IP44.

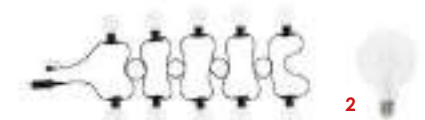
2. G80. Dia. 8cm, double filament. Suitable for item 0820238 / G80. DURCHM. 8CM, DOPPELFLAMME. GEEIGNET FÜR ARTIKEL 0820238.



Cod 0820236
BRIGHT TRANSPARENT GL CHAIN 10LED | 10LED
LICHTERKETTE BRIGHT GL TRANSPARENT
(Dim 8.4m)
moq 1 | inner 1 | master 4



1. Cod 0820246
TRANSPARENT LED BULB E27 MAX 0.3W A60 | LED
GLÜHBIRNE DURCHS. E27 MAX 0,3W A60
(Dim Ø6cm)
moq 1 | inner 1 | master 60



Cod 0820238
BRILLANT TRANSPARENT GL CHAIN 10LED | 10LED
LICHTERKETTE BRILLANT GL TRANSP
(Dim 8.4m)
moq 1 | inner 1 | master 4




2. Cod 0820252
TRANSPARENT LED BULB E27 MAX 0.5W G80 | LED
GLÜHBIRNE DURCHS. E27 MAX 0,3W G80
(Dim Ø8cm)
moq 1 | inner 1 | master 50

LED floor lamps


Stehleuchte LED

PVC and bulb. LED bulbs in plastic (10x), single filament (A60, ø60), included. Black wire, total length 8.4mt. Distance between one bulb and the other: 50cm, distance between last bulb and cable end: 3.6mt. Terminal cable 30cm. Extensible up to 3pcs-chains. Indoor and outdoor use, IP44. / PVC UND GLÜHBIRNE. LED GLÜHBIRNEN AUS KUNSTSTOFF (10x), EINZELFADEN (A60, Ø60), INBEGRIFFEN. SCHWARZES KABEL. GESAMTLÄNGE 8.4 M. ABSTAND ZWISCHEN EINER GLÜHBIRNE UND DER ANDEREN: 50CM. ABSTAND ZWISCHEN DER LETZTEN GLÜHBIRNE UND DEM ADAPTER: 3.6M. ANSCHLUSSKABEL: 30CM. VERLÄNGERBAR BIS ZU 3 KETTEN. FÜR INNEN UND AUßERBEREICH, IP44.



Cod 0820255
GLARE TRANSPARENT PL CHAIN 10LED | KETTE
GLARE 10LED KUSTSTOFF TRANSPARENT
(Dim 8,4m)
moq 1 | inner 1 | master 12

PVC and bulb. LED bulbs in plastic (10x), single filament (S45, ø45), included. Black wire, total length 8.4mt. Distance between one bulb and the other: 50cm, distance between last bulb and cable end: 3.6mt. Terminal cable 30cm. Extensible up to 3pcs-chains. Indoor and outdoor use, IP44. / PVC UND GLÜHBIRNE. LED GLÜHBIRNEN AUS KUNSTSTOFF (10x), EINZELFADEN (S45, Ø45), INBEGRIFFEN. SCHWARZES KABEL. GESAMTLÄNGE 8.4 M. ABSTAND ZWISCHEN EINER GLÜHBIRNE UND DER ANDEREN: 50CM. ABSTAND ZWISCHEN DER LETZTEN GLÜHBIRNE UND DEM ADAPTER: 3.6M. ANSCHLUSSKABEL: 30CM. VERLÄNGERBAR BIS ZU 3 KETTEN. FÜR INNEN UND AUßERBEREICH, IP44.



Cod 0820257
FLARE TRANSPARENT PL CHAIN 10LED | KETTE
FLARE 10LED KUSTSTOFF TRANSPARENT
(Dim 8,4m)
moq 1 | inner 1 | master 12

PVC and bulb. Led bulbs in plastic (6x), single filament (S45, ø45), included. Black wire, total length 6.4mt. Distance between one bulb and the other: 50cm, distance between last bulb and cable end: 3.6mt. Terminal cable 30cm. Extensible up to 5pcs-chains. Indoor and outdoor use, IP44. / PVC UND GLÜHBIRNE. LED GLÜHBIRNEN AUS KUNSTSTOFF (6x), EINZELFADEN (S45, Ø45), INBEGRIFFEN. SCHWARZES KABEL. GESAMTLÄNGE 6.4 M. ABSTAND ZWISCHEN EINER GLÜHBIRNE UND DER ANDEREN: 50CM. ABSTAND ZWISCHEN DER LETZTEN GLÜHBIRNE UND DEM ADAPTER: 3.6M. ANSCHLUSSKABEL: 30CM. VERLÄNGERBAR BIS ZU 5 KETTEN. FÜR INNEN UND AUßERBEREICH, IP44.



Cod 0820258
FLARE TRANSPARENT PL CHAIN 6LED | KETTE
FLARE 6LED KUNSTSTOFF TRANSPARENT
(Dim 6,4m)
moq 1 | inner 1 | master 12



Tecnical section
Technischer Abschnitt

COLLECTIONS INDEX

KOLLEKTIONSVERZEICHNIS

- ADELITA, P. 178
ADITYA, P. 149
ALGHERO, P. 202
ALICANTE, P. 164
AMINI, P. 245
ANSEDONIA, P. 249
ARIEL, P. 138
ATLANTIC, P. 74, 94
BALTIC, P. 74, 78, 90
BANGLI, P. 225
BEKAL, P. 245
BELMAR, P. 68, 69, 84, 85
BHAJAN, P. 241
BILOBA, P. 225
BOLIVAR, P. 170
BOUNTY, P. 158
BRASILIA, P. 171
BRIGHT, P. 255
BRILLANT, P. 255
BRITTON, P. 134, 136
BRUSH, P. 233
BUDDHA, P. 227
CAMERON, P. 8, 30
CAPTIVA, P. 114
CAPUA, P. 192
CASILDA, P. 160
CASIMIRA, P. 166
CEMENT, P. 237
CHESS, P. 227
CLARITA, P. 166
CLEOPAS, P. 96
COBA, P. 174
COLIBRI, P. 222
CONSUELO, P. 160
CORALINE, P. 148
CORDOVA, P. 132
CROZET, P. 38, 110, 111, 186
CRUISE, P. 14, 24, 40
DADRA, P. 239
DALLAS, P. 201
DAYA, P. 244
DELBAR, P. 248, 249
DREAM, P. 120
EDELINA, P. 159
EDEN, P. 194
ELIAS, P. 97, 103, 106, 107
ERNST, P. 103, 107
ESTEBAN, P. 164
ESTEFAN, P. 164
ETHAN, P. 54
ETNA, P. 251
FAENZA, P. 124, 128
FLARE, P. 256
FLORES, P. 160
FORTALEZA, P. 170
GARDEN, P. 227
GAZAL, P. 243
GIGLIO, P. 124, 128
GLARE, P. 256
GLASGOW, P. 186
GRAFFITI, P. 236
HALONG, P. 230
HARLEY, P. 71, 79, 90
HELSINKI, P. 186
HOIAN, P. 230
INES, P. 195, 196, 197
ISAK, P. 103, 107
ISLA, P. 156
IVREA, P. 124, 128
JACOB, P. 48
JOSEFINA, P. 160
JUPITER, P. 150
KASHAN, P. 248
KAYLAN, P. 24, 29, 41
KELLY, P. 153
KENDO, P. 247
KENYON, P. 12, 34
KILTAN, P. 242
KINO, P. 247
KLEDI, P. 45, 58, 63
KONNOR, P. 12, 14, 18, 20, 22, 28, 29, 34, 36, 38, 41
KRION, P. 44, 46, 54, 56, 66, 67
KUBIK, P. 97, 106
LAGUN, P. 74, 94
LAMÈ, P. 225
LAMPOK, P. 178
LEANDRO, P. 171
LEEV, P. 246
LESLY, P. 152
LINDA, P. 184
LORENA, P. 162
LUCILA, P. 162
LUXORY, P. 184
MARIBELA, P. 142, 143
MARTIN, P. 156
MARYLAND, P. 180, 181, 184
MASON, P. 46, 48, 66
MELANGE, P. 229
MERRIGAN, P. 75, 82, 87
MIRA, P. 222
MODERN, P. 233
MONTEVIDEO, P. 159
NARELLE, P. 71
NOAH, P. 207
OCEAN, P. 210, 211, 212, 213, 214, 215, 216, 217, 218
ODEON, P. 46, 50, 67
OLYMPUS, P. 224
ORION, P. 193
ORLAND, P. 199
OSLO, P. 188
OSTEN, P. 102, 107
OWEN, P. 50, 67
PALONG, P. 222
PAMPLONA, P. 174
PARTY, P. 252
PATTAYA, P. 227
PAVO, P. 225
PAVONE, P. 166
PEACOCK, P. 166
PELAGIUS, P. 70, 78, 86
PUPPY, P. 224
PYRAMID, P. 235
RAQUEL, P. 159
RASHT, P. 248
RHEA, P. 246
RIBBED, P. 234
RIDLEY, P. 75, 87, 142, 143
RIGO, P. 231
ROCCIA, P. 234
ROMBO, P. 249
ROPE, P. 252
SAMUI, P. 152
SARAGOZZA, P. 200
SAVAN, P. 238
SHIRAZ, P. 248
SIRENUS, P. 71, 79, 90
SITAR, P. 245
SKIPPER, P. 69, 74, 82, 85, 94
SOLAR, P. 253
STEVEN, P. 54
SURABAYA, P. 223
SURAT, P. 239
SVEN, P. 102
SYROS, P. 205, 206
TARIFA, P. 175
TAYLOR, P. 116, 118, 119
TIRRENIA, P. 249
TOLIMA, P. 159
TRENTON, P. 142
TRESSAGE, P. 232
TRUMAN, P. 44, 56, 58, 62, 136
VARSAVIA, P. 186
VELIS, P. 247
VENTURS, P. 160
VERADERO, P. 184
VICTOR, P. 29
VICTORIA, P. 122, 126
VIENNA, P. 204
WARNA, P. 156
ZACARIAS, P. 156

CODE INDEX
CODENVERZEICHNIS

| | | | | | | | | | |
|-----------------|-----------------|---------------------|-----------------|-----------------|-----------------|-----------------|----------------------|----------------------|-----------------|
| 0130045, P. 222 | 0607722, P. 238 | 0662453, P. 94 | 0663115, P. 143 | 0663271, P. 116 | 0671476, P. 162 | 0790575, P. 236 | 0790682, P. 230 | 0795795, P. 215, 217 | 0827435, P. 252 |
| 0130046, P. 222 | 0607723, P. 238 | 0662454, P. 74 | 0663116, P. 143 | 0663272, P. 116 | 0790576, P. 236 | 0790576, P. 236 | 0790683, P. 230 | 0795796, P. 211, 213 | 0827436, P. 252 |
| 0130049, P. 223 | 0607724, P. 238 | 0662466, P. 120 | 0663123, P. 142 | 0663273, P. 116 | 0790577, P. 236 | 0790577, P. 236 | 0790684, P. 230 | 0795797, P. 211, 213 | 0827438, P. 252 |
| 0130050, P. 223 | 0607725, P. 244 | 0662473, P. 116 | 0663127, P. 94 | 0663274, P. 118 | 0790578, P. 236 | 0790578, P. 236 | 0790685, P. 230 | 0795798, P. 211, 213 | 0827441, P. 255 |
| 0130051, P. 223 | 0607726, P. 244 | 0662477, P. 119 | 0663128, P. 74 | 0663275, P. 118 | 0790579, P. 236 | 0790579, P. 236 | 0790686, P. 230 | 0795800, P. 215, 217 | 0827442, P. 252 |
| 0130052, P. 223 | 0607727, P. 239 | 0662478, P. 120 | 0663129, P. 94 | 0663276, P. 118 | 0790580, P. 233 | 0790580, P. 233 | 0792007, P. 184 | 0795801, P. 211, 213 | 0827443, P. 252 |
| 0130053, P. 223 | 0607728, P. 239 | 0662480, P. 40 | 0663130, P. 90 | 0663277, P. 118 | 0790581, P. 233 | 0790581, P. 233 | 0795346, P. 202 | 0795802, P. 215, 217 | 0827482, P. 251 |
| 0130054, P. 223 | 0607731, P. 238 | 0662481, P. 40 | 0663131, P. 74 | 0663278, P. 119 | 0790582, P. 233 | 0790582, P. 233 | 0795364, P. 193 | 0795803, P. 211, 213 | 0827483, P. 251 |
| 0130056, P. 223 | 0607732, P. 238 | 0662484, P. 14 | 0663138, P. 96 | 0663279, P. 119 | 0790583, P. 233 | 0790583, P. 233 | 0795365, P. 193 | 0804232, P. 184 | 0827484, P. 251 |
| 0130057, P. 223 | 0607733, P. 244 | 0662485, P. 14 | 0663139, P. 96 | 0663280, P. 119 | 0790584, P. 233 | 0790584, P. 233 | 0795395, P. 203 | 0804286, P. 184 | 0827485, P. 251 |
| 0130058, P. 223 | 0607734, P. 244 | 0662584, P. 114 | 0663140, P. 96 | 0663281, P. 119 | 0790585, P. 233 | 0790585, P. 233 | 0795400, P. 201 | 0804356, P. 158 | 0827487, P. 254 |
| 0130059, P. 222 | 0607737, P. 238 | 0662596, P. 114 | 0663141, P. 96 | 0663282, P. 119 | 0790587, P. 233 | 0790587, P. 233 | 0795401, P. 201 | 0804358, P. 158 | 0827488, P. 254 |
| 0130060, P. 222 | 0607738, P. 245 | 0662700, P. 87, 142 | 0663142, P. 96 | 0663300, P. 18 | 0790610, P. 233 | 0790610, P. 233 | 0795420, P. 205 | 0804366, P. 158 | 0827491, P. 253 |
| 0140376, P. 222 | 0607739, P. 245 | 0662701, P. 75, 143 | 0663143, P. 96 | 0663301, P. 18 | 0790611, P. 233 | 0790611, P. 233 | 0795421, P. 205 | 0804380, P. 180 | 0827492, P. 253 |
| 0140377, P. 222 | 0607743, P. 248 | 0662705, P. 87, 142 | 0663144, P. 96 | 0663302, P. 18 | 0790612, P. 233 | 0790612, P. 233 | 0795423, P. 206 | 0804381, P. 180 | 0827493, P. 253 |
| 0183045, P. 224 | 0607746, P. 248 | 0662706, P. 75, 143 | 0663155, P. 62 | 0663302, P. 18 | 0790617, P. 227 | 0790617, P. 227 | 0795424, P. 206 | 0804382, P. 180 | 0827494, P. 253 |
| 0183046, P. 224 | 0607747, P. 248 | 0662711, P. 86 | 0663156, P. 136 | 0663304, P. 18 | 0790618, P. 227 | 0790618, P. 227 | 0795425, P. 206 | 0804384, P. 184 | 0827495, P. 253 |
| 0183047, P. 224 | 0607748, P. 248 | 0662712, P. 70 | 0663157, P. 67 | 0663305, P. 18 | 0790619, P. 228 | 0790619, P. 228 | 0795443, P. 207 | 0804389, P. 181 | 0827496, P. 253 |
| 0183048, P. 224 | 0607749, P. 248 | 0662713, P. 86 | 0663158, P. 67 | 0663306, P. 36 | 0790620, P. 228 | 0790620, P. 228 | 0795444, P. 207 | 0804391, P. 181 | 0827499, P. 251 |
| 0183049, P. 224 | 0607750, P. 248 | 0662714, P. 70 | 0663159, P. 54 | 0663307, P. 20 | 0790621, P. 228 | 0790621, P. 228 | 0795478, P. 192 | 0804705, P. 180 | |
| 0183050, P. 225 | 0607752, P. 248 | 0662720, P. 28 | 0663160, P. 54 | 0663308, P. 28 | 0790622, P. 227 | 0790622, P. 227 | 0795479, P. 192 | 0805002, P. 122 | |
| 0183051, P. 225 | 0607755, P. 248 | 0662721, P. 28 | 0663161, P. 62 | 0663309, P. 22 | 0790623, P. 227 | 0790623, P. 227 | 0795560, P. 200 | 0805003, P. 122 | |
| 0183052, P. 225 | 0660334, P. 149 | 0662722, P. 29 | 0663162, P. 56 | 0663310, P. 22 | 0790624, P. 227 | 0790624, P. 227 | 0795562, P. 199 | 0805075, P. 124 | |
| 0183053, P. 225 | 0660335, P. 149 | 0662723, P. 29 | 0663163, P. 84 | 0663311, P. 22 | 0790625, P. 228 | 0790625, P. 228 | 0795605, P. 195 | 0805076, P. 124 | |
| 0183054, P. 225 | 0660336, P. 149 | 0662737, P. 34, 36 | 0663164, P. 68 | 0663312, P. 22 | 0790626, P. 228 | 0790626, P. 228 | 0795606, P. 195 | 0805077, P. 128 | |
| 0183055, P. 225 | 0660337, P. 150 | 0662738, P. 28 | 0663166, P. 84 | 0663313, P. 22 | 0790627, P. 228 | 0790627, P. 228 | 0795607, P. 195 | 0805078, P. 128 | |
| 0183059, P. 225 | 0660338, P. 150 | 0662739, P. 12, 18 | 0663167, P. 68 | 0663314, P. 22 | 0790628, P. 228 | 0790628, P. 228 | 0795608, P. 198 | 0805090, P. 124 | |
| 0183060, P. 225 | 0660339, P. 150 | 0662740, P. 34, 36 | 0663169, P. 142 | 0663315, P. 41 | 0790629, P. 228 | 0790629, P. 228 | 0795609, P. 198 | 0805093, P. 124 | |
| 0183064, P. 225 | 0660340, P. 150 | 0662741, P. 28 | 0663170, P. 148 | 0663316, P. 24 | 0790630, P. 229 | 0790630, P. 229 | 0795610, P. 198 | 0805094, P. 124 | |
| 0183097, P. 222 | 0660341, P. 150 | 0662742, P. 12, 18 | 0663172, P. 148 | 0663317, P. 29 | 0790632, P. 229 | 0790632, P. 229 | 0795660, P. 308 | 0805097, P. 124 | |
| 0183098, P. 222 | 0660342, P. 150 | 0662754, P. 36 | 0663173, P. 148 | 0663325, P. 44 | 0790633, P. 235 | 0790633, P. 235 | 0795661, P. 308 | 0805105, P. 128 | |
| 0183100, P. 224 | 0660343, P. 150 | 0662756, P. 18 | 0663174, P. 148 | 0663326, P. 46 | 0790635, P. 235 | 0790635, P. 235 | 0795665, P. 319 | 0805107, P. 128 | |
| 0183101, P. 224 | 0661279, P. 152 | 0662757, P. 41 | 0663175, P. 78 | 0663327, P. 46 | 0790636, P. 235 | 0790636, P. 235 | 0795666, P. 319 | 0805108, P. 128 | |
| 0601459, P. 247 | 0661289, P. 152 | 0662758, P. 20 | 0663176, P. 78 | 0663328, P. 46 | 0790638, P. 235 | 0790638, P. 235 | 0795668, P. 195 | 0805109, P. 128 | |
| 0601460, P. 246 | 0661695, P. 153 | 0662823, P. 106 | 0663180, P. 94 | 0663329, P. 46 | 0790639, P. 235 | 0790639, P. 235 | 0795669, P. 196 | 0805146, P. 159 | |
| 0601464, P. 246 | 0661848, P. 138 | 0662824, P. 107 | 0663181, P. 74 | 0663330, P. 46 | 0790641, P. 235 | 0790641, P. 235 | 0795670, P. 197 | 0805894, P. 184 | |
| 0601466, P. 247 | 0661849, P. 138 | 0662825, P. 38, 111 | 0663182, P. 82 | 0663331, P. 50 | 0790642, P. 232 | 0790642, P. 232 | 0795672, P. 194 | 0805896, P. 184 | |
| 0601467, P. 247 | 0661850, P. 136 | 0662826, P. 38, 111 | 0663183, P. 90 | 0663332, P. 50 | 0790643, P. 232 | 0790643, P. 232 | 0795673, P. 194 | 0806040, P. 170 | |
| 0601469, P. 247 | 0661851, P. 136 | 0662970, P. 106 | 0663184, P. 82 | 0663333, P. 50 | 0790644, P. 232 | 0790644, P. 232 | 0795674, P. 194 | 0806041, P. 170 | |
| 0601470, P. 247 | 0661852, P. 136 | 0662975, P. 97 | 0663185, P. 82 | 0663334, P. 50 | 0790645, P. 232 | 0790645, P. 232 | 0795675, P. 194 | 0806070, P. 122 | |
| 0601491, P. 247 | 0661853, P. 136 | 0663030, P. 54 | 0663186, P. 82 | 0663335, P. 44 | 0790648, P. 232 | 0790648, P. 232 | 0795680, P. 193 | 0806071, P. 126 | |
| 0601492, P. 246 | 0662083, P. 116 | 0663031, P. 66 | 0663187, P. 82 | 0663336, P. 44 | 0790649, P. 232 | 0790649, P. 232 | 0795681, P. 193 | 0806072, P. 126 | |
| 0601493, P. 246 | 0662087, P. 118 | 0663032, P. 48 | 0663191, P. 84 | 0663337, P. 45 | 0790650, P. 227 | 0790650, P. 227 | 0795682, P. 193 | 0806073, P. 126 | |
| 0601495, P. 247 | 0662174, P. 97 | 0663033, P. 66 | 0663192, P. 68 | 0663338, P. 45 | 0790651, P. 227 | 0790651, P. 227 | 0795683, P. 193 | 0806600, P. 240 | |
| 0607620, P. 249 | 0662175, P. 97 | 0663034, P. 48 | 0663194, P. 84 | 0663339, P. 45 | 0790652, P. 227 | 0790652, P. 227 | 0795741, P. 200 | 0806601, P. 240 | |
| 0607621, P. 249 | 0662178, P. 103 | 0663035, P. 66 | 0663195, P. 68 | 0663340, P. 45 | 0790653, P. 227 | 0790653, P. 227 | 0795742, P. 200 | 0806602, P. 240 | |
| 0607632, P. 249 | 0662179, P. 97 | 0663036, P. 50 | 0663198, P. 132 | 0663341, P. 45 | 0790654, P. 227 | 0790654, P. 227 | 0795743, P. 194 | 0806603, P. 240 | |
| 0607634, P. 249 | 0662182, P. 103 | 0663037, P. 67 | 0663200, P. 85 | 0663342, P. 44 | 0790655, P. 227 | 0790655, P. 227 | 0795744, P. 195 | 0806605, P. 245 | |
| 0607635, P. 249 | 0662184, P. 97 | 0663038, P. 50 | 0663201, P. 69 | 0663343, P. 56 | 0790656, P. 227 | 0790656, P. 227 | 0795748, P. 317 | 0806606, P. 245 | |
| 0607652, P. 249 | 0662189, P. 107 | 0663039, P. 67 | 0663203, P. 132 | 0663344, P. 67 | 0790657, P. 227 | 0790657, P. 227 | 0795749, P. 317 | 0806607, P. 244 | |
| 0607653, P. 249 | 0662229, P. 40 | 0663040, P. 50 | 0663205, P. 85 | 0663345, P. 46 | 0790658, P. 227 | 0790658, P. 227 | 0795771, P. 323 | 0806766, P. 241 | |
| 0607654, P. 249 | 0662231, P. 29 | 0663041, P. 67 | 0663206, P. 69 | 0663346, P. 48 | 0790659, P. 227 | 0790659, P. 227 | 0795772, P. 323 | 0806767, P. 242 | |
| 0607655, P. 249 | 0662232, P. 40 | 0663044, P. 54 | 0663208, P. 86 | 0663347, P. 48 | 0790660, P. 234 | 0790660, P. 234 | 0795773, P. 210 | 0806768, P. 241 | |
| 0607656, P. 248 | 0662233, P. 40 | 0663054, P. 58 | 0663209, P. 70 | 0663348, P. 54 | 0790661, P. 234 | 0790661, P. 234 | 0795774, P. 210 | 0806769, P. 243 | |
| 0607657, P. 248 | 0662241, P. 40 | 0663055, P. 63 | 0663211, P. 86 | 0663348, P. 54 | 0790662, P. 234 | 0790662, P. 234 | 0795775, P. 215, 217 | 0806770, P. 243 | |
| 0607700, P. 240 | 0662243, P. 40 | 0663056, P. 58 | 0663212, P. 70 | 0663360, P. 90 | 0790503, P. 237 | 0790503, P. 237 | 0795776, P. 211, 213 | 0806771, P. 238 | |
| 0607701, P. 240 | 0662271, P. 38 | 0663057, P. 63 | 0663214, P. 74 | 0663361, P. 71 | 0790549, P. 234 | 0790549, P. 234 | 0795777, P. 215, 217 | 0806773, P. 239 | |
| 0607702, P. 240 | 0662274, P. 14 | 0663058, P. 58 | 0663215, P. 106 | 0663362, P. 79 | 0790552, P. 234 | 0790552, P. 234 | 0795778, P. 215, 217 | 0806902, P. 186 | |
| 0607703, P. 240 | 0662276, P. 38 | 0663059, P. 63 | 0663216, P. 106 | 0663363, P. 71 | 0790553, P. 237 | 0790553, P. 237 | 0795779, P. 211, 213 | 0806907, P. 188 | |
| 0607704, P. 239 | 0662278, P. 14 | 0663060, P. 58 | 0663217, P. 110 | 0663375, P. 30 | 0790554, P. 237 | 0790554, P. 237 | 0795780, P. 211, 213 | 0806908, P. 188 | |
| 0607705, P. 239 | 0662284, P. 41 | 0663061, P. 63 | 0663218, P. 110 | 0663376, P. 30 | 0790555, P. 237 | 0790555, P. 237 | 0795781, P. 215, 217 | 0806909, P. 188 | |
| 0607707, P. 242 | 0662286, P. 22 | 0663062, P. 58 | 0663218, P. 110 | 0663377, P. 8 | 0790558, P. 237 | 0790558, P. 237 | 0795782, P. 211, 213 | 0806910, P. 188 | |
| 0607708, P. 242 | 0662287, P. 41 | 0663063, P. 63 | 0663226, P. 111 | 0663378, P. 8 | 0790559, P. 237 | 0790559, P. 237 | 0795783, P. 214 | 0806912, P. 186 | |
| 0607711, P. 241 | 0662289, P. 22 | 0663066, P. 58 | 0663227, P. 110 | 0663379, P. 30 | 0790560, P. 237 | 0790560, P. 237 | 0795784, P. 214 | 0806913, P. 186 | |
| 0607712, P. 241 | 0662300, P. 14 | 0663096, P. 78 | 0663228, P. 107 | 0663380, P. 8 | 0790561, P. 237 | 0790561, P. 237 | 0795785, P. 210 | 0820236, P. 255 | |
| 0607713, P. 242 | 0662301, P. 14 | 0663097, P. 71 | 0663229, P. 103 | 0663381, P. 30 | 0790562, P. 237 | 0790562, P. 237 | 0795786, P. 210 | 0820238, P. 255 | |
| 0607714, P. 242 | 0662302, P. 24 | 0663101, P. 79 | 0663232, P. 102 | 0663382, P. 8 | 0790563, P. 237 | 0790563, P. 237 | 0795787, P. 216 | 0820246, P. 255 | |
| 0607715, | | | | | | | | | |

Tavoli

Tische



CAMERON



0663379

CAMERON WHITE EXTENDIBLE TABLE
228/294X100 / AUSZIEHTISCH CAMERON
228/294X100 WEIßWdh | Lbh 228/294 x 100 x 75
moq 1 | inner 1 | master 1 D1

COLOR CODE: GK50

P. 30



CAMERON



0663381

CAMERON WHITE EXTENDIBLE TABLE
253/319/384X110 / AUSZIEHTI.CAMERON
253/319/384X110 WEIWdh | Lbh 253/319/384 x 110 x 75
moq 1 | inner 1 | master 1 D1

COLOR CODE: GK50

P. 30



CAMERON



0663380

CAMERON CHARCOAL EXTENDIBLE
TABLE 228/294X100 / AUSZIEHT. CAMERON
228/294X100 ANTHRWdh | Lbh 228/294 x 100 x 75
moq 1 | inner 1 | master 1 D1

COLOR CODE: GK52

P. 8



CAMERON



0663382

CAMERON CHARCOAL EXTENDIBLE TABLE
253/319/384X110 / AUSZIEHT.CAMERON
253/319/384X110 ANT.Wdh | Lbh 253/319/384 x 110 x 75
moq 1 | inner 1 | master 1 D1

COLOR CODE: GK52

P. 8

Aluminium frame, powder coating (polyester). Top in teak. Extensible with telescopic opening. External extensions with accommodation under the top. Stainless steel screws. Adjustable plastic feet. Legs to be assembled. / GESTELL AUS ALUMINIUM MIT POLYESTER PULVERBESCHICHTUNG. TISCHPLATTE AUS TEAK. ZUSAMMENSCHIEBBARER AUSZUGSFUNKTION. EXTERNE VERLÄNGERUNGEN, DIE UNTER DIE TISCHPLATTE GESCHOBEN WERDEN. SCHRAUBEN AUS ROSTFREIEM STAHL. VERSTELLBARE FÜßE AUS KUNSTSTOFF. BEINE ZU MONTIEREN.



KENYON



0663235

KENYON WHITE EXTENDIBLE TABLE 180-240X100
/ KENYON AUSZ.TISCH 180-240X100 WEISSWdh | Lbh 180/240 x 100 x 76
moq 1 | inner 1 | master 1

COLOR CODE: CX21

P. 34



KENYON



0663237

KENYON WHITE EXTENDIBLE TABLE 200-300X110
/ KENYON AUSZ.TISCH 200-300X110 WEISSWdh | Lbh 200/300 x 110 x 76
moq 1 | inner 1 | master 1

COLOR CODE: CX21

P. 34



KENYON



0663236

KENYON CHARCOAL EXTENDIBLE TABLE 180-
240X100 / KENYON AUSZ.TISCH 180-240X100
ANTHR. CX2Wdh | Lbh 180/240 x 100 x 76
moq 1 | inner 1 | master 1

COLOR CODE: CX23

P. 12



KENYON



0663238

KENYON CHARCOAL EXTENDIBLE TABLE 200-
300X110 / KENYON AUSZ.TISCH 200-300X110
ANT.Wdh | Lbh 200/300 x 110 x 76
moq 1 | inner 1 | master 1

COLOR CODE: CX23

P. 12

Powder coating (polyester) aluminium. Central automatic extension. Stainless steel screws, extension rails in galvanized steel. Legs to be assembled. / PULVERBESCHICHTETES (POLYESTER) ALUMINIUM. VERLÄNGERUNG DURCH AUTOMATISCHEN ZENTRALAUSZUG. SCHRAUBEN AUS EDELSTAHL. LAUFSCHIENEN DER VERLÄNGERUNGEN AUS GALVANISIERTEM STAHL. BEINE ZUM MONTIEREN.



KONNOR



0662754

KONNOR WHITE EXTENDIBLE TABLE
160X110/160 / AUSZIEHB.TISCH
KONNOR160X110/160WEIßWdh | Lbh 160 x 110/160 x 77.5
moq 1 | inner 1 | master 1

COLOR CODE: CX21

P. 36



KONNOR



0662756

KONNOR CHARCOAL EXTENDIBLE TABLE
160X110/160 / AUSZIEHB.TISCH KONNOR
160X110/160ANTWdh | Lbh 160 x 110/160 x 77.5
moq 1 | inner 1 | master 1

COLOR CODE: CX23

P. 18

Aluminium powder coating frame (polyester). Extension with telescopic opening. Stainless steel screws. Legs to be assembled. / GESTELL AUS ALUMINIUM MIT PULVERBESCHICHTUNG (POLYESTER). TISCH MIT ZUSAMMENSCHIEBBARER AUSZUGSFUNKTION. SCHRAUBEN AUS ROSTFREIEM STAHL. BEINE ZU MONTIEREN.



KONNOR



0662276

KONNOR WHITE EXTENDIBLE TABLE 160-
240X100 / AUSZIEHB.TISCH KONNOR160-
240X100WEIßWdh | Lbh 160/240 x 100 x 76
moq 1 | inner 1 | master 1

COLOR CODE: CX21

P. 38



KONNOR



0662271

KONNOR WHITE EXTENDIBLE TABLE 200-
300X110 / AUSZIEHT. KONNOR 200-300X110
WEIßWdh | Lbh 200/300 x 110 x 76
moq 1 | inner 1 | master 1 D1

COLOR CODE: CX21

P. 38



KONNOR



0662720

KONNOR RASTIN EXTENDIBLE TABLE 160-
240X100 / AUSZIEHBARER TISCH KONNOR
160-240X100 RAWdh | Lbh 160/240 x 100 x 76
moq 1 | inner 1 | master 1

P. 28



KONNOR



0662721

KONNOR RASTIN EXTENDIBLE TABLE 200-
300X110 / AUSZIEHBARER TISCH KONNOR
200-300X110 RAWdh | Lbh 200/300 x 110 x 76
moq 1 | inner 1 | master 1 D1

P. 28



KONNOR



0662278

KONNOR CHARCOAL EXTENDIBLE TABLE
160-240X100 / AUSZIEHB.TISCH KONNOR160-
240X100ANTWdh | Lbh 160/240 x 100 x 76
moq 1 | inner 1 | master 1

COLOR CODE: CX23

P. 14



KONNOR



0662274

KONNOR CHARCOAL EXTENDIBLE TABLE
200-300X110 / AUSZIEHT. KONNOR 200-300X110
ANTHR.Wdh | Lbh 200/300 x 110 x 76
moq 1 | inner 1 | master 1 D1

COLOR CODE: CX23

P. 14

Powder coating (polyester) aluminium. Extension with telescopic opening. Stainless steel screws. Legs (2 with wheels) to be assembled. / ALUMINIUM MIT PULVERBESCHICHTUNG (POLYESTER). TISCH MIT ZUSAMMENSCHIEBBARER AUSZUGSFUNKTION. SCHRAUBEN AUS ROSTFREIEM STAHL. BEINE (2 MIT RÄDER) ZU MONTIEREN.



TRUMAN



0663342

TRUMAN WHITE TABLE 140X85X49/72 / TISCH
TRUMAN 140X85X49/72 WEIßWdh | Lbh 140 x 85 x 49/72
moq 1 | inner 1 | master 1 D1

COLOR CODE: JX11

P. 44



TRUMAN



0663155

TRUMAN LUNAR TABLE 140X85X49/72 / TRUMAN
TISCH 140X85X49/72 LUNARWdh | Lbh 140 x 85 x 49/72
moq 1 | inner 1 | master 1 D1

P. 62



TRUMAN



0663156

TRUMAN CHARCOAL TABLE 140X85X49/72 /
TRUMAN TISCH 140X85X49/72 ANTHR.Wdh | Lbh 140 x 85 x 49/72
moq 1 | inner 1 | master 1 D1

COLOR CODE: JX55

P. 136

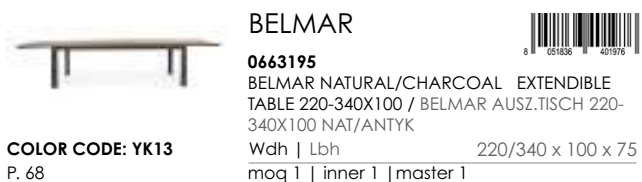
Aluminium frame, powder coated (polyester), ceramic top (thickness 10mm). Adjustable height with handle. To be assembled. / GESTELL AUS PULVERBESCHICHTETEM (POLYESTER) ALUMINIUM. KERAMIK-TISCHPLATTE (STÄRKE 10MM). PEDAL FÜR HÖHENVERSTELLUNG. ZUM MONTIEREN.



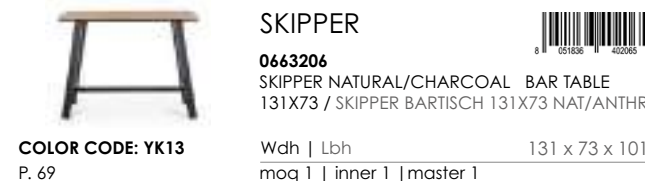
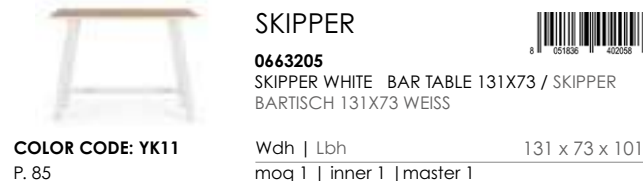
Aluminium frame, powder coated (polyester), ceramic top (thickness 10mm). With automatic extension. Legs to be assembled. / GESTELL AUS ALUMINIUM MIT PULVERBESCHICHTUNG (POLYESTER). TISCHPLATTE AUS KERAMIK (DICKE 10MM). AUSZIEHBARER TISCH MIT AUTOMATISCHER VERLÄNGERUNG. BEINE ZU MONTIEREN.



Aluminium frame, powder coated (polyester), ceramic top (thickness 10mm). Legs to be assembled. / GESTELL AUS ALUMINIUM MIT PULVERBESCHICHTUNG (POLYESTER). TISCHPLATTE AUS KERAMIK (DICKE 10MM). BEINE ZU MONTIEREN.



Powder coated (polyester) aluminium frame. Top slats with wood effect painting. Adjustable feet. Stainless steel screws. Legs to be assembled. / GESTELL AUS PULVERBESCHICHTETEM (POLYESTER) ALUMINIUM. TISCHPLATTE AUS LACKIERTEN ALU-STÄBEN IN HOLZOPTIK. VERSTELLBARE FÜSSE. SCHRAUBEN AUS EDELSTAHL. BEINE ZUM MONTIEREN.



Powder coated (polyester) aluminium frame. Top slats with wood effect painting. Adjustable feet. Stainless steel screws. Legs to be assembled. / GESTELL AUS PULVERBESCHICHTETEM (POLYESTER) ALUMINIUM. TISCHPLATTE AUS LACKIERTEN ALU-STÄBEN IN HOLZOPTIK. VERSTELLBARE FÜSSE. SCHRAUBEN AUS EDELSTAHL. BEINE ZUM MONTIEREN.



Aluminium frame powder coated (polyester) (polyester). Top with polywood (composite material looking similar to wood) 90% polystyrene 10% sbs in teak color. Galvanized steel screws. We recommend to do not cover the table (for long period) with materials that do not allow air recovery (like plastic/PVC cover or tablecloth). To be assembled. / ALUMINIUMGESTELL MIT SATINSTAHL FEINBEARBEITUNG. TISCHPLATTE AUS POLYWOOD (VERBUNDMATERIAL IN HOLZ-OPTIK) 90% POLYSTYREN 10% SBS. SCHRAUBEN AUS GALVANISIETEM STAHL. PRODUKT ZU MONTIEREN. ES EMPFIEHLSICH DEN TISCH NICHT (FÜR LÄNGERE ZEITEN) MIT MATERIALIEN, DIE DIE LUFTRÜCKFÜHRUNG ERLAUBEN (WIE BEDECKUNGEN ODER TISCHDECKEN IN KUNSTSTOFF/PVC), ZU BEDECKEN.



Aluminium frame powder coated (polyester). Top with polywood (composite material looking similar to wood) 90% polystyrene 10% sbs in teak color. Retractable flap extension. Galvanized steel screws. We recommend to do not cover the table (for long period) with materials that do not allow air recovery (like plastic/PVC cover or tablecloth). Legs to be assembled. / ALUMINIUMGESTELL MIT SATINSTAHL FEINBEARBEITUNG. TISCHPLATTE AUS POLYWOOD (VERBUNDMATERIAL IN HOLZ-OPTIK) 90% POLYSTYREN 10% SBS. SCHRAUBEN AUS GALVANISIETEM STAHL. PRODUKT ZU MONTIEREN. ES EMPFIEHLSICH DEN TISCH NICHT (FÜR LÄNGERE ZEITEN) MIT MATERIALIEN, DIE DIE LUFTRÜCKFÜHRUNG ERLAUBEN (WIE BEDECKUNGEN ODER TISCHDECKEN IN KUNSTSTOFF/PVC), ZU BEDECKEN.



Aluminium frame powder coated (polyester). Top with polywood (composite material looking similar to wood) 90% polystyrene 10% sbs in teak color. Retractable extension. Galvanized steel screws. We recommend to do not cover the table (for long period) with materials that do not allow air recovery (like plastic/PVC cover or tablecloth). Legs to be assembled. / GESTELL AUS ALUMINIUM MIT PULVERBESCHICHTUNG (POLYESTER). TISCHPLATTE AUS POLYWOOD (VERBUNDMATERIAL IN HOLZ-OPTIK) 90% POLYSTYROL 10% SBS FARBE TEAK. AUSZIEHBARE VERLÄNGERUNG. SCHRAUBEN AUS GALVANISIETEM STAHL. ES WIRD EMPFOHLEN, DEN TISCH (ÜBER LÄNGERE ZEITRÄUME) NICHT MIT MATERIALIEN ABZUDECKEN, DIE KEINE LUFTZIRKULATION ERMÖGLICHEN (WIE Z.B. ABDECKUNGEN ODER TISCHDECKEN AUS KUNSTSTOFF/PVC). BEINE ZU MONTIEREN.



Powder coated (polyester) aluminium. Independent side extensions. Galvanized steel screws. We recommend to do not cover the table (for long period) with materials that do not allow air recovery (like plastic/PVC cover or tablecloth). Legs to be assembled. / PULVERBESCHICHTETES (POLYESTER) ALUMINIUM. SEPARATE, FREI AUSKRAGENDE SEITL. VERLÄNGERUNGEN. SCHRAUBEN AUS VERZINKTEM STAHL. WIR EMPFEHLEN DEN TISCH NICHT (FÜR LÄNGERE ZEIT) MIT DIE LUFTZIRKULATION VERHINDERNDEN MATERIALIEN (WIE Z.B. KUNSTSTOFF-/PVC-ABDECKUNGEN ODER -TISCHDECKEN) ABZUDECKEN. BEINE ZUM MONTIEREN.



PELAGIUS

0662711
PELAGIUS EXTENDIBLE WHITE TABLE 83-166X80
/ TISCH AUSZIEHBAR PELAGIUS 83-166X80 WEISS



COLOR CODE: YK11
P. 86

Wdh | Lbh 83/166 x 80 x 75
moq 1 | inner 1 | master 1



PELAGIUS

0662713
PELAGIUS EXTENDIBLE WHITE TABLE 135-270X90
/ TISCH AUSZIEHBAR PELAGIUS 135-270X90 WEI



COLOR CODE: YK11
P. 86

Wdh | Lbh 135/270 x 90 x 75
moq 1 | inner 1 | master 1



PELAGIUS

0663175
PELAGIUS COFFEE EXTENDIBLE TABLE 83-166X80 / PELAGIUS AUSZ.TISCH 83-166X80 COFFEE. YK



COLOR CODE: YK14
P. 78

Wdh | Lbh 83/166 x 80 x 75
moq 1 | inner 1 | master 1



PELAGIUS

0663176
PELAGIUS COFFEE EXTENDIBLE TABLE 135-270X90 / PELAGIUS AUSZ.TISCH 135-270X90 COFFEE. Y



COLOR CODE: YK14
P. 78

Wdh | Lbh 135/270 x 90 x 75
moq 1 | inner 1 | master 1



PELAGIUS

0662712
PELAGIUS EXTENDIBLE CHARC TABLE 83-166X80 / TISCH AUSZIEHBAR PELAGIUS 83-166X80 ANTH



COLOR CODE: YK13
P. 70

Wdh | Lbh 83/166 x 80 x 75
moq 1 | inner 1 | master 1



PELAGIUS

0662714
PELAGIUS EXTENDIBLE CHARC TABLE 135-270X90 / TISCH AUSZIEHBAR PELAGIUS 135-270X90 ANT



COLOR CODE: YK13
P. 70

Wdh | Lbh 135/270 x 90 x 75
moq 1 | inner 1 | master 1

Powder coated (polyester) aluminium. Adjustable feet. Stainless steel screws. Legs to be assembled. / GESTELL AUS ALUMINIUM MIT PULVERBESCHICHTUNG (POLYESTER). BEINE MIT VERSTELLBAREN FÜSSEN. BEINE ZU MONTIEREN. SCHRAUBEN AUS EDELSTAHL.



VICTORIA

0805003
VICTORIA WHITE TABLE D80 / TISCH VICTORIA WIESS D80



P. 122

Wdh | Lbh ø80 x 67
moq 1 | inner 1 | master 1



VICTORIA

0806070
VICTORIA WHITE TABLE D110 / TISCH VICTORIA WIESS D110



P. 122

Wdh | Lbh ø110 x 71.5
moq 1 | inner 1 | master 1

DIE CASTING ALUMINIUM ALLOY, POWDER COATED (POLYESTER), SEMI-GLOSS LOOKING. STAINLESS STEEL SCREWS. TO BE ASSEMBLED. / DRUCKGUSSALUMINIUMLEGIERUNG (POLYESTER) PULVERBESCHICHTET. BEINE ZU MONTIEREN.



VICTORIA

0806073
VICTORIA CHARCOAL TABLE D80 / TISCH VICTORIA ANTHRAXIT D80



P. 126

Wdh | Lbh ø80 x 67
moq 1 | inner 1 | master 1



VICTORIA

0806071
VICTORIA CHARCOAL TABLE D110 / TISCH VICTORIA ANTHRAXIT D110



P. 126

Wdh | Lbh ø110 x 71.5
moq 1 | inner 1 | master 1

Die casting aluminium alloy, powder coated (polyester), matt looking. Stainless steel screws. To be assembled. / DRUCKGUSS AUS ALUMINIUMLEGIERUNG MIT PULVERBESCHICHTUNG (POLYESTER) IN MATT-OPTIK. SCHRAUBEN AUS EDELSTAHL. PRODUKT ZU MONTIEREN.



IVREA

0805075
IVREA RECT WHITE TABLE 160X90 / IVREA RECHTECK. TISCH 160X90 WEISS



P. 124

Wdh | Lbh 160 x 90 x 73
moq 1 | inner 1 | master 1



IVREA

0805076
IVREA RECT WHITE TABLE 213X107 / IVREA RECHTECK. TISCH 213X107 WEISS



P. 124

Wdh | Lbh 213 x 107 x 73
moq 1 | inner 1 | master 1



IVREA

0805093
IVREA OVAL WHITE TABLE 200X150 / TISCH IVREA OVAL 200X150 WEIB



P. 124

Wdh | Lbh 200 x 150 x 73
moq 1 | inner 1 | master 1 D1

Gloss powder coated (polyester) die casting aluminium shiny effect. Stainless steel screws. Legs to be assembled. / AUS PULVERBESCHICHTETEM (POLYESTER) ALU-DRUCKGUSS MIT GLANZOPTIK. SCHRAUBEN AUS EDELSTAHL. BEINE ZU MONTIEREN.



IVREA

0805077
IVREA RECT CHARC TABLE 160X90 / IVREA RECHTECK. TISCH 160X90 ANTHR.



P. 128

Wdh | Lbh 160 x 90 x 73
moq 1 | inner 1 | master 1



IVREA

0805078
IVREA RECT CHARC TABLE 213X107 / IVREA RECHTECK. TISCH 213X107 ANTHR.



P. 128

Wdh | Lbh 213 x 107 x 73
moq 1 | inner 1 | master 1



IVREA

0805107
IVREA DARK GREY OVAL TABLE 200X150 / TISCH IVREA OVAL 200X150 ANTHRAXIT



P. 128

Wdh | Lbh 200 x 150 x 73
moq 1 | inner 1 | master 1 D1

Matt powder coated (polyester) die casting aluminium. Stainless steel screws. Legs to be assembled. / DRUCKGUSSALUMINIUM (POLYESTER) PULVERBESCHICHTET. EDELSTAHLSCHRAUBEN. BEINE ZU MONTIEREN.



BOUNTY

0804356
BOUNTY EXTENDIBLE TABLE 160-220 RECYCLED TEAK / TISCH BOUNTY AUSZIEHBAR 160-220 RECYCEL



P. 158

Wdh | Lbh 160/220 x 95 x 77
moq 1 | inner 1 | master 1



BOUNTY

0804366
BOUNTY EXTENDIBLE TABLE 180-250 RECYCLED TEAK / TISCH BOUNTY AUSZIEHBAR 180-250 RECYCEL



P. 158

Wdh | Lbh 180/250 x 100 x 77
moq 1 | inner 1 | master 1 D1

Recycled teak, rustic finishing. Thickness top 4 cm, leg 9,5x9,5 cm. Stainless steel screws. Aluminium scroll bars. Butterfly central extension. The recycled wood item is characterized by the presence of wooden dowels of different species and colours. Any splits, cracks or imperfections, which may also generate over time, are features of this material and make each piece unique and original. Legs to be assembled. / RECYCELTES TEAKHOLZ. RUSTIKALE OBERFLÄCHE, DICKE TISCHPLATTE 4 CM, BEIN 9,5X9,5 CM. SCHRAUBEN AUS EDELSTAHL. LAUFSCHIENE AUS ALUMINIUM. ZENTRALE VERLÄNGERUNG ZUM AUSEINANDERKLAPPEN. BEINE ZU MONTIEREN. DAS PRODUKT AUS RECYCELTEM HOLZ ZEICHNET SICH DURCH DAS VORHANDENSEIN VON HOLZDÜBEL VERSCHIEDENER ARTEN UND FARBEN AUS. RISSE ODER UNVOLLKOMMENHEITEN, DIE AUCH IM LAUFE DER ZEIT ENTSTEHEN KÖNNEN, SIND CHARAKTERISTISCH FÜR DIESES MATERIAL UND MACHEN JEDES STÜCK EINZIGARTIG UND ORIGINELL.



BOUNTY

0804358
BOUNTY TABLE 240X100 RECYCLED TEAK / TISCH BOUNTY RECYCELTES TEAK 240X100



P. 158

Wdh | Lbh 240 x 100 x 77
moq 1 | inner 1 | master 1 D1

Recycled teak, rustic finishing. Thickness top 4.5 cm, leg 11x11 cm. Stainless steel screws. The recycled wood item is characterized by the presence of wooden dowels of different species and colours. Any splits, cracks or imperfections, which may also generate over time, are features of this material and make each piece unique and original. Legs to be assembled. / RECYCELTES TEAKHOLZ. RUSTIKALE OBERFLÄCHE, DICKE TISCHPLATTE 4.5 CM, BEIN 11X11 CM. SCHRAUBEN AUS EDELSTAHL. BEINE ZU MONTIEREN. DAS PRODUKT AUS RECYCELTEM HOLZ ZEICHNET SICH DURCH DAS VORHANDENSEIN VON HOLZDÜBEL VERSCHIEDENER ARTEN UND FARBEN AUS. RISSE ODER UNVOLLKOMMENHEITEN, DIE AUCH IM LAUFE DER ZEIT ENTSTEHEN KÖNNEN, SIND CHARAKTERISTISCH FÜR DIESES MATERIAL UND MACHEN JEDES STÜCK EINZIGARTIG UND ORIGINELL.



MONTEVIDEO



0805146

MONTEVIDEO EXTENDIBLE TABLE 200-260X100
- FSC / TISCH AUSZ MONTEVIDEO 200-260X100
- FSCWdh | Lbh 200/260 x 100 x 78
moq 1 | inner 1 | master 1

P. 159

FSC recycled teak wood, natural rustic finishing. Galvanized steel hardware. Butterfly extension with automatic open and close system. Solid legs 10x10cm. The recycled wood item is characterized by the presence of wooden dowels of different species and colours. Any splits, cracks or imperfections, which may also generate over time, are features of this material and make each piece unique and original. Legs to be assembled. / RECYCELTES TEAKHOLZ FSC, OBERFLÄCHE RUSTIKAL NATUR. METALLTEILE AUS FEUERVERZINKTEM STAHL. VERLÄNGERUNG ZUM AUSEINANDERKLAPPEN MIT AUTOMATISCHEM SYSTEM FÜR DAS ÖFFNEN UND SCHLIESSEN. BEINE AUS MASSIVHOLZ 10X10 CM. ZU MONTIEREN. DAS PRODUKT AUS RECYCELTEM HOLZ ZEICHNET SICH DURCH DAS VORHANDENSEIN VON HOLZDÜBEL VERSCHIEDENER ARTEN UND FARBEN AUS. RISSE ODER UNVOLLKOMMENHEITEN, DIE AUCH IM LAUFE DER ZEIT ENTSTEHEN KÖNNEN, SIND CHARAKTERISTISCH FÜR DIESES MATERIAL UND MACHEN JEDES STÜCK EINZIGARTIG UND ORIGINELL.



MARYLAND



0804705

MARYLAND TABLE D155 / TISCH MARYLAND
D155Wdh | Lbh Ø155 x 76
moq 1 | inner 1 | master 1

P. 180

Teak wood (A class) - SVLK (indonesian legal wood). Revolving central top. Galvanized steel screws. Legs to be assembled. / GESTELL AUS TEAKHOLZ (KLASSE A) - SVLK (ZERTIFIZIERTES HOLZ AUS NACHHALTIGER FORSTWIRTSCHAFT). ZENTRALE TISCHPLATTE DREHBAR. METALLTEILE AUS FEUERVERZINKTEM STAHL. BEINE ZU MONTIEREN.



MARYLAND



0804389

MARYLAND RECT EXTENDIBLE TABLE 180-
240X100 / AUSZIEHTISCH MARYLAND RECHT.
180-240X100Wdh | Lbh 180/240 x 100 x 77.5
moq 1 | inner 1 | master 1

P. 181

Teak wood (A class) - SVLK (indonesian legal wood), mechanical production. Galvanized steel hardware. Solid legs 10x10cm. Legs to be assembled. / TEAKHOLZGESTELL (KLASSE A) - SVLK (ZERTIFIZIERTES HOLZ AUS NACHHALTIGEN WÄLDER STMMEND). MECHANISCHE FERTIGUNG. KLEINEISEN AUS GALVANISIERTEM STAHL.(SOLIDE 10X10CM) BEINE ZU MONTIEREN.



MARYLAND



0804391

MARYLAND RECT EXTENDIBLE TABLE 220-
300X100 / AUSZIEHTISCH MARYLAND RECHT.
220-300X100Wdh | Lbh 220/300 x 100 x 77.5
moq 1 | inner 1 | master 1

P. 181

Teak wood (A class) - SVLK (indonesian legal wood), mechanical production. Galvanized steel hardware. Solid legs 10x10cm. Legs to be assembled. / TEAKHOLZGESTELL (KLASSE A) - SVLK (ZERTIFIZIERTES HOLZ AUS NACHHALTIGEN WÄLDER STMMEND). MECHANISCHE FERTIGUNG. KLEINTEILE AUS GALVANISIERTEM STAHL.(SOLIDE 10X10CM) BEINE ZU MONTIEREN.



GLASGOW



0806902

GLASGOW TABLE 180X90 - FSC / TISCH
GLASGOW 180X90 - FSCWdh | Lbh 180 x 90 x 75
moq 1 | inner 1 | master 1

P. 186

Acacia wood FSC 100%. Oil finishing. Galvanized hardware. External slats in original log cutting. The shapes and sizes of the slats are only indicative, all the tables will be different from each other. Legs to be assembled. / AKAZIENHOLZ FSC 100%. FEINBEARBEITUNG AUS ÖL. SCHRAUBEN AUS GALVANISIERTEM STAHL. SEITENLATTEN AUS ORIGINALEN STAMMABSCHNITTEN. DIE FORMEN UND GRÖßEN SIND INDIKATIV, ALLE TISCHE WERDEN SICH VONEINANDER UNTERSCHIEDEN. BEINE ZU MONTIEREN



VARSAVIA



0806913

VARSAVIA EXTENDIBLE TABLE 180-240X90 - FSC /
AUSZIEHB. TISCH VARSAVIA 180-240X90 - FSCWdh | Lbh 180/240 x 90 x 76
moq 1 | inner 1 | master 1

P. 186

Acacia wood FSC 100%. Oil finishing. Galvanized hardware. Extendable with central butterfly extension. Legs to be assembled. / AKAZIENHOLZ FSC 100%. FEINBEARBEITUNG AUS ÖL. SCHRAUBEN AUS GALVANISIERTEM STAHL. AUSZIEHTISCH MIT ZENTRALEM BUTTERFLY-MECHANISMUS. BEINE ZU MONTIEREN.



OSLO



0806907

OSLO WHITE-NAT TABLE 160X90 - FSC / TISCH
OSLO WEIB-NAT 160X90 - FSCWdh | Lbh 160 x 90 x 76
moq 1 | inner 1 | master 1

P. 188



OSLO



0806909

OSLO WHITE-NAT TABLE 200X100 - FSC / TISCH
OSLO WEIB-NAT 200X100 - FSCWdh | Lbh 200 x 100 x 76
moq 1 | inner 1 | master 1

P. 188



OSLO



0806908

OSLO CHARC-NAT TABLE 160X90 - FSC / TISCH
OSLO ANTHR-NAT 160X90 - FSCWdh | Lbh 160 x 90 x 76
moq 1 | inner 1 | master 1

P. 188



OSLO



0806910

OSLO CHARC-NAT TABLE 200X100 - FSC / TISCH
OSLO ANTHR-NAT 200X100 - FSCWdh | Lbh 200 x 100 x 76
moq 1 | inner 1 | master 1

P. 188

Acacia wood 100% FSC top oil finishing. Hot dip galvanized steel legs powder coated (polyester). External slats in original log cutting. The shapes and sizes of the slats are only indicative, all the tables will be different from each other. Galvanized hardware. Legs to be assembled. / TISCHPLATTE AUS AKAZIENHOLZ FSC 100%. FEINBEARBEITUNG AUS ÖL. BEINE AUS FEUERVERZINKTEM STAHL UND MIT PULVERBESCHICHTUNG (POLYESTER). SEITENLATTEN AUS ORIGINALEN STAMMABSCHNITTEN. DIE FORMEN UND GRÖßEN SIND INDIKATIV, ALLE TISCHE WERDEN SICH VOREINANDER UNTERSCHIEDEN. SCHRAUBEN AUS GALVANISIERTEM STAHL. BEINE ZU MONTIEREN.



HELSINKI




0806912

HELSINKI CHARC-NAT TABLE 130X130 - FSC /
TISCH HELSINKI ANTHR-NAT 130X130 - FSCWdh | Lbh 130 x 130 x 75
moq 1 | inner 1 | master 1

P. 186

Acacia wood FSC 100% top. Oil finishing. Hot dip galvanized steel legs powder coated (polyester). Galvanized hardware. Legs to be assembled. / TISCHPLATTE AUS AKAZIENHOLZ FSC 100%. FEINBEARBEITUNG AUS ÖL. BEINE AUS FEUERVERZINKTEM STAHL UND MIT PULVERBESCHICHTUNG (POLYESTER). SCHRAUBEN AUS GALVANISIERTEM STAHL. BEINE ZU MONTIEREN.



Chairs

Stuhl



CRUISE

0662481
CRUISE WHITE CHAIR / STUHL CRUISE WEIß

| | |
|----------------------------|----------------|
| Wdh Tbh | 50 x 61 x 88.5 |
| H seat H Sitzfläche | 45 cm |
| H arm H Armlehne | - |
| H backrest H Rückenlehne | 88.5 cm |
| moq 4 inner 4 master 4 | |

COLOR CODE: GK50

P. 40



CRUISE

0662232
CRUISE WHITE CHAIR WITH ARMRESTS / STUHL M-ARMLEHNEN CRUISE WEIß

| | |
|----------------------------|----------------|
| Wdh Tbh | 57 x 57 x 87.5 |
| H seat H Sitzfläche | 44.5 cm |
| H arm H Armlehne | 63 cm |
| H backrest H Rückenlehne | 87.5 cm |
| moq 4 inner 4 master 4 | |

COLOR CODE: GK50

P. 40



CRUISE

0662485
CRUISE CHARCOAL CHAIR / STUHL CRUISE ANTHRAZIT

| | |
|----------------------------|----------------|
| Wdh Tbh | 50 x 61 x 88.5 |
| H seat H Sitzfläche | 45 cm |
| H arm H Armlehne | - |
| H backrest H Rückenlehne | 88.5 cm |
| moq 4 inner 4 master 4 | |

COLOR CODE: GK52

P. 14



CRUISE

0662301
CRUISE CHARCOAL CHAIR WITH ARMRESTS / STUHL M-ARML. CRUISE ANTHRAZIT

| | |
|----------------------------|----------------|
| Wdh Tbh | 57 x 57 x 87.5 |
| H seat H Sitzfläche | 44.5 cm |
| H arm H Armlehne | 63 cm |
| H backrest H Rückenlehne | 87.5 cm |
| moq 4 inner 4 master 4 | |

COLOR CODE: GK52

P. 14



CRUISE

*** 0662480**
CRUISE WHITE CHAIR / STUHL CRUISE WEIß

| | |
|-------------------------------|----------------|
| Wdh Tbh | 50 x 61 x 88.5 |
| H seat H Sitzfläche | 45 cm |
| H arm H Armlehne | - |
| H backrest H Rückenlehne | 88.5 cm |
| moq 22 inner 22 master 22 | D1 |

COLOR CODE: GK50

P. 40



CRUISE

*** 0662229**
CRUISE WHITE CHAIR WITH ARMRESTS / STUHL M-ARMLEHNEN CRUISE WEIß

| | |
|-------------------------------|----------------|
| Wdh Tbh | 57 x 57 x 87.5 |
| H seat H Sitzfläche | 44.5 cm |
| H arm H Armlehne | 63 cm |
| H backrest H Rückenlehne | 87.5 cm |
| moq 24 inner 24 master 24 | D1 |

COLOR CODE: GK50

P. 40



CRUISE

*** 0662484**
CRUISE CHARCOAL CHAIR / STUHL CRUISE ANTHRAZIT

| | |
|-------------------------------|----------------|
| Wdh Tbh | 50 x 61 x 88.5 |
| H seat H Sitzfläche | 45 cm |
| H arm H Armlehne | - |
| H backrest H Rückenlehne | 88.5 cm |
| moq 22 inner 22 master 22 | D1 |

COLOR CODE: GK52

P. 14



CRUISE

*** 0662300**
CRUISE CHARCOAL CHAIR WITH ARMRESTS / STUHL M-ARML. CRUISE ANTHRAZIT

| | |
|-------------------------------|----------------|
| Wdh Tbh | 57 x 57 x 87.5 |
| H seat H Sitzfläche | 44.5 cm |
| H arm H Armlehne | 63 cm |
| H backrest H Rückenlehne | 87.5 cm |
| moq 24 inner 24 master 24 | D1 |

COLOR CODE: GK52

P. 14

* Packing without carton box. / VERPACKUNG OHNE KARTON.

Aluminium frame, powder coated (polyester). Seat and back in phifer textilene 1x1. Stackable. / ALUMINIUMGESTELL, (POLYESTER) PULVERBESCHICHTET. SITZ UND RÜCKENLEHNE MIT PHIFER TEXTILENE 1X1 BEZOGEN. STAPELBAR.



KONNOR

0663303
KONNOR MUSTARD CHAIR WITH ARMRESTS / STUHL M-ARM KONNOR SENF

| | |
|----------------------------|----------------|
| Wdh Tbh | 56.2 x 60 x 88 |
| H seat H Sitzfläche | 45 cm |
| H arm H Armlehne | 66 cm |
| H backrest H Rückenlehne | 88 cm |
| moq 4 inner 4 master 4 | |

P. 18



KONNOR

0663304
KONNOR TERRACOTTA CHAIR WITH ARMRESTS / STUHL M-ARM KONNOR TONERDEFARBIG

| | |
|----------------------------|----------------|
| Wdh Tbh | 56.2 x 60 x 88 |
| H seat H Sitzfläche | 45 cm |
| H arm H Armlehne | 66 cm |
| H backrest H Rückenlehne | 88 cm |
| moq 4 inner 4 master 4 | |

P. 18



KONNOR

0663305
KONNOR GREEN CHAIR WITH ARMRESTS / STUHL M-ARM KONNOR GRÜN

| | |
|----------------------------|----------------|
| Wdh Tbh | 56.2 x 60 x 88 |
| H seat H Sitzfläche | 45 cm |
| H arm H Armlehne | 66 cm |
| H backrest H Rückenlehne | 88 cm |
| moq 4 inner 4 master 4 | |

P. 18



KONNOR

0662740
KONNOR WHITE CHAIR WITH ARMRESTS / STUHL MIT ARMLEHNEN KONNOR WEISS

| | |
|----------------------------|----------------|
| Wdh Tbh | 56.2 x 60 x 88 |
| H seat H Sitzfläche | 45 cm |
| H arm H Armlehne | 66 cm |
| H backrest H Rückenlehne | 88 cm |
| moq 4 inner 4 master 4 | |

COLOR CODE: CX21

P. 34, 36



KONNOR

0662741
KONNOR RASTIN CHAIR WITH ARMRESTS / STUHL MIT ARMLEHNEN KONNOR RASTIN

| | |
|----------------------------|----------------|
| Wdh Tbh | 56.2 x 60 x 88 |
| H seat H Sitzfläche | 45 cm |
| H arm H Armlehne | 66 cm |
| H backrest H Rückenlehne | 88 cm |
| moq 4 inner 4 master 4 | |

P. 28



KONNOR

0662742
KONNOR CHARCOAL CHAIR WITH ARMRESTS / STUHL MIT ARMLEHNEN KONNOR ANTHRAZ

| | |
|----------------------------|----------------|
| Wdh Tbh | 56.2 x 60 x 88 |
| H seat H Sitzfläche | 45 cm |
| H arm H Armlehne | 66 cm |
| H backrest H Rückenlehne | 88 cm |
| moq 4 inner 4 master 4 | |

COLOR CODE: CX23

P. 12, 18



KONNOR

*** 0663300**
KONNOR MUSTARD CHAIR WITH ARMRESTS / STUHL M-ARM KONNOR SENF

| | |
|-------------------------------|----------------|
| Wdh Tbh | 56.2 x 60 x 88 |
| H seat H Sitzfläche | 45 cm |
| H arm H Armlehne | 66 cm |
| H backrest H Rückenlehne | 88 cm |
| moq 24 inner 24 master 24 | D1 |

P. 18



KONNOR

*** 0663301**
KONNOR TERRACOTTA CHAIR WITH ARMRESTS / STUHL M-SRM KONNOR TONERDEFARBIG

| | |
|-------------------------------|----------------|
| Wdh Tbh | 56.2 x 60 x 88 |
| H seat H Sitzfläche | 45 cm |
| H arm H Armlehne | 66 cm |
| H backrest H Rückenlehne | 88 cm |
| moq 24 inner 24 master 24 | D1 |

P. 18



KONNOR

*** 0663302**
KONNOR GREEN CHAIR WITH ARMRESTS / STUHL M-SRM KONNOR GRÜN

| | |
|-------------------------------|----------------|
| Wdh Tbh | 56.2 x 60 x 88 |
| H seat H Sitzfläche | 45 cm |
| H arm H Armlehne | 66 cm |
| H backrest H Rückenlehne | 88 cm |
| moq 24 inner 24 master 24 | D1 |

P. 18



KONNOR

*** 0662737**
KONNOR WHITE CHAIR WITH ARMRESTS / STUHL MIT ARMLEHNEN KONNOR WEISS

| | |
|-------------------------------|----------------|
| Wdh Tbh | 56.2 x 60 x 88 |
| H seat H Sitzfläche | 45 cm |
| H arm H Armlehne | 66 cm |
| H backrest H Rückenlehne | 88 cm |
| moq 24 inner 24 master 24 | D1 |

COLOR CODE: CX21

P. 34, 36



KONNOR

*** 0662738**
KONNOR RASTIN CHAIR WITH ARMRESTS / STUHL MIT ARMLEHNEN KONNOR RASTIN

| | |
|-------------------------------|----------------|
| Wdh Tbh | 56.2 x 60 x 88 |
| H seat H Sitzfläche | 45 cm |
| H arm H Armlehne | 66 cm |
| H backrest H Rückenlehne | 88 cm |
| moq 24 inner 24 master 24 | D1 |

P. 28



KONNOR

*** 0662739**
KONNOR CHARCOAL CHAIR WITH ARMRESTS / STUHL MIT ARMLEHNEN KONNOR ANTHRAZ

| | |
|-------------------------------|----------------|
| Wdh Tbh | 56.2 x 60 x 88 |
| H seat H Sitzfläche | 45 cm |
| H arm H Armlehne | 66 cm |
| H backrest H Rückenlehne | 88 cm |
| moq 24 inner 24 master 24 | D1 |

COLOR CODE: CX23

P. 12, 18

* Packing without carton box. / VERPACKUNG OHNE KARTON.

Aluminium frame powder coating (polyester). Seat and back in textilene 1x1. Stackable. / GESTELL AUS ALUMINIUM MIT PULVERBESCHICHTUNG (POLYESTER). SITZFLÄCHE UND RÜCKENLEHNE AUS TEXTILENE 1X1. STAPELBAR.

**KANNOR****0663306**KANNOR WHITE DIRECTOR CHAIR /
REGIESTUHL KANNOR WEIß

| | |
|----------------------------|------------------|
| Wdh Tbh | 55 x 50.5 x 84.5 |
| H seat H Sitzfläche | 46 cm |
| H arm H Armlehne | 63 cm |
| H backrest H Rückenlehne | 84.5 cm |
| moq 2 inner 2 master 2 | |

COLOR CODE: CX21
P. 36**KANNOR****0663308**KANNOR RASTIN DIRECTOR CHAIR /
REGIESTUHL KANNOR RASTIN

| | |
|----------------------------|------------------|
| Wdh Tbh | 55 x 50.5 x 84.5 |
| H seat H Sitzfläche | 46 cm |
| H arm H Armlehne | 63 cm |
| H backrest H Rückenlehne | 84.5 cm |
| moq 2 inner 2 master 2 | |

P. 28

**KANNOR****0663307**KANNOR CHARCOAL DIRECTOR CHAIR /
REGIESTUHL KANNOR ANTHRAZIT

| | |
|----------------------------|------------------|
| Wdh Tbh | 55 x 50.5 x 84.5 |
| H seat H Sitzfläche | 46 cm |
| H arm H Armlehne | 63 cm |
| H backrest H Rückenlehne | 84.5 cm |
| moq 2 inner 2 master 2 | |

COLOR CODE: CX23
P. 20Aluminium frame powder coating (polyester). Seat and back in textilene 1x1. Stainless steel screws. Folding. / GESTELL AUS ALUMINIUM, MIT POLYESTER
PULVERBESCHICHTUNG. SITZFLÄCHE UND RÜCKENLEHNE AUS TEXTILENE 1X1. SCHRAUBEN AUS ROSTFREIEM STAHL. KLAPPBAR.**CAMERON****0663376**CAMERON WHITE CHAIR WITH ARMREST /
STUHL M-ARM CAMERON WEIß

| | |
|----------------------------|--------------|
| Wdh Tbh | 59 x 61 x 88 |
| H seat H Sitzfläche | 44 cm |
| H arm H Armlehne | 63 cm |
| H backrest H Rückenlehne | 88 cm |
| moq 4 inner 4 master 4 | |

COLOR CODE: GK50
P. 30**CAMERON***** 0663375**CAMERON WHITE CHAIR WITH ARMREST /
STUHL M-ARM CAMERON WEIß

| | |
|-------------------------------|--------------|
| Wdh Tbh | 59 x 61 x 88 |
| H seat H Sitzfläche | 44 cm |
| H arm H Armlehne | 63 cm |
| H backrest H Rückenlehne | 88 cm |
| moq 24 inner 24 master 24 | |

COLOR CODE: GK50
P. 30**CAMERON****0663378**CAMERON CHARCOAL CHAIR WITH ARMREST /
STUHL M-ARM CAMERON ANTHRAZIT

| | |
|----------------------------|--------------|
| Wdh Tbh | 59 x 61 x 88 |
| H seat H Sitzfläche | 44 cm |
| H arm H Armlehne | 63 cm |
| H backrest H Rückenlehne | 88 cm |
| moq 4 inner 4 master 4 | |

COLOR CODE: GK52
P. 8**CAMERON***** 0663377**CAMERON CHARCOAL CHAIR WITH ARMREST /
STUHL M-ARM CAMERON ANTHRAZIT

| | |
|-------------------------------|--------------|
| Wdh Tbh | 59 x 61 x 88 |
| H seat H Sitzfläche | 44 cm |
| H arm H Armlehne | 63 cm |
| H backrest H Rückenlehne | 88 cm |
| moq 24 inner 24 master 24 | |

COLOR CODE: GK52
P. 8

* Packing without carton box. / VERPACKUNG OHNE KARTON.

Aluminium frame, powder coated (polyester). Armrests with inserts in teak. Seat and back in phifer textilene 1x1. Stackable. / GESTELL AUS ALUMINIUM MIT
POLYESTER PULVERBESCHICHTUNG. ARMLEHNEN MIT TEAKEINSÄTZEN. SITZFLÄCHE UND RÜCKENLEHNE MIT BEZUG AUS TEXTILENE PHIFER 1X1. STAPELBAR.**KRION****0663336**KRION WHITE CHAIR WITH ARMRESTS /
STUHL M-ARM. KRION WEIß

| | |
|----------------------------|----------------|
| Wdh Tbh | 56 x 61.5 x 88 |
| H seat H Sitzfläche | 45 cm |
| H arm H Armlehne | 63.5 cm |
| H backrest H Rückenlehne | 88 cm |
| moq 4 inner 4 master 4 | |

COLOR CODE: JX11
P. 44**KRION***** 0663335**KRION WHITE CHAIR WITH ARMRESTS /
STUHL M-ARM. KRION WEIß

| | |
|-------------------------------|----------------|
| Wdh Tbh | 56 x 61.5 x 88 |
| H seat H Sitzfläche | 45 cm |
| H arm H Armlehne | 63.5 cm |
| H backrest H Rückenlehne | 88 cm |
| moq 24 inner 24 master 24 | |

COLOR CODE: JX11
P. 44**KRION****0663158**KRION LUNAR CHAIR WITH ARMRESTS /
STUHL M-ARML. LUNAR

| | |
|----------------------------|----------------|
| Wdh Tbh | 56 x 61.5 x 88 |
| H seat H Sitzfläche | 45 cm |
| H arm H Armlehne | 63.5 cm |
| H backrest H Rückenlehne | 88 cm |
| moq 4 inner 4 master 4 | |

P. 67

**KRION***** 0663157**KRION LUNAR CHAIR WITH ARMRESTS /
STUHL M-ARML. LUNAR

| | |
|-------------------------------|----------------|
| Wdh Tbh | 56 x 61.5 x 88 |
| H seat H Sitzfläche | 45 cm |
| H arm H Armlehne | 63.5 cm |
| H backrest H Rückenlehne | 88 cm |
| moq 24 inner 24 master 24 | |

P. 67

**KRION****0663160**KRION CHARCOAL CHAIR WITH ARMRESTS /
KRION STUHL M-ARML. ANTHR.

| | |
|----------------------------|----------------|
| Wdh Tbh | 56 x 61.5 x 88 |
| H seat H Sitzfläche | 45 cm |
| H arm H Armlehne | 63.5 cm |
| H backrest H Rückenlehne | 88 cm |
| moq 4 inner 4 master 4 | |

COLOR CODE: JX55
P. 54**KRION***** 0663159**KRION CHARCOAL CHAIR WITH ARMRESTS /
KRION STUHL M-ARML. ANTHR.

| | |
|-------------------------------|----------------|
| Wdh Tbh | 56 x 61.5 x 88 |
| H seat H Sitzfläche | 45 cm |
| H arm H Armlehne | 63.5 cm |
| H backrest H Rückenlehne | 88 cm |
| moq 24 inner 24 master 24 | |

COLOR CODE: JX55
P. 54

* Packing without carton box. / Verpackung ohne karton.

Aluminium frame, powder coated (polyester). Textilene 1x1 back and seat. Stacking. / GESTELL AUS PULVERBESCHICHTETEM (POLYESTER) ALUMINIUM. BEZUG
AUS TEXTILENE 1X1. STAPELBAR.**OWEN****0663041**OWEN LUNAR CHAIR WITH ARMRESTS /
OWEN M-ARM LUNAR

| | |
|----------------------------|--------------|
| Wdh Tbh | 55 x 62 x 82 |
| H seat H Sitzfläche | 46 cm |
| H arm H Armlehne | 63 cm |
| H backrest H Rückenlehne | 82 cm |
| moq 4 inner 4 master 4 | |

P. 67

**OWEN****0663040**OWEN CHARC CHAIR WITH ARMRESTS /
OWEN M-ARM ANTHRAZIT

| | |
|----------------------------|--------------|
| Wdh Tbh | 55 x 62 x 82 |
| H seat H Sitzfläche | 46 cm |
| H arm H Armlehne | 63 cm |
| H backrest H Rückenlehne | 82 cm |
| moq 4 inner 4 master 4 | |

COLOR CODE: JX55
P. 50Aluminium frame, powder coated (polyester). Mixed fabric (70% textilene and 30% Olefin) seat and back coating. Padding for outdoor use fast dry foam. Legs
to be assembled. / GESTELL AUS ALUMINIUM MIT PULVERBESCHICHTUNG (POLYESTER). AUSSENBEZUG AUS MISCHSTOFF (70% TEXTILEN, 30% OLEFIN). POLSTERUNG
FÜR OUTDOOR AUS FAST DRY FOAM. BEINE ZU MONTIEREN.



ODEON

0663328
ODEON WHITE-GREY CHAIR WITH ARMRESTS /
STUHL M-ARM. ODEON WEIß-GRAU

| | |
|----------------------------|----------------|
| Wdh Tbh | 55.5 x 60 x 83 |
| H seat H Sitzfläche | 47 cm |
| H arm H Armlehne | 64.5 cm |
| H backrest H Rückenlehne | 83 cm |
| moq 4 inner 4 master 4 | |

COLOR CODE: JX11

P. 46



ODEON

*** 0663327**
ODEON WHITE-GREY CHAIR WITH ARMRESTS /
STUHL M-ARM. ODEON WEIß-GRAU

| | |
|-------------------------------|----------------|
| Wdh Tbh | 55.5 x 60 x 83 |
| H seat H Sitzfläche | 47 cm |
| H arm H Armlehne | 64.5 cm |
| H backrest H Rückenlehne | 83 cm |
| moq 24 inner 24 master 24 | D1 |

COLOR CODE: JX11

P. 46



ODEON

0663039
ODEON LUNAR CHAIR WITH ARMRESTS / STUHL
ODEON M-ARM LUNAR

| | |
|----------------------------|----------------|
| Wdh Tbh | 55.5 x 60 x 83 |
| H seat H Sitzfläche | 47 cm |
| H arm H Armlehne | 64.5 cm |
| H backrest H Rückenlehne | 83 cm |
| moq 4 inner 4 master 4 | |

P. 67



ODEON

*** 0663037**
ODEON LUNAR CHAIR WITH ARMRESTS / STUHL
ODEON M-ARM LUNAR

| | |
|-------------------------------|----------------|
| Wdh Tbh | 55.5 x 60 x 83 |
| H seat H Sitzfläche | 47 cm |
| H arm H Armlehne | 64.5 cm |
| H backrest H Rückenlehne | 83 cm |
| moq 24 inner 24 master 24 | D1 |

P. 67



ODEON

0663330
ODEON WHITE-DENIM CHAIR WITH ARMRESTS
/ STUHL M-ARM. ODEON WEIß-DENIM

| | |
|----------------------------|----------------|
| Wdh Tbh | 55.5 x 60 x 83 |
| H seat H Sitzfläche | 47 cm |
| H arm H Armlehne | 64.5 cm |
| H backrest H Rückenlehne | 83 cm |
| moq 4 inner 4 master 4 | |

COLOR CODE: JX11

P. 46



ODEON

*** 0663329**
ODEON WHITE-DENIM CHAIR WITH ARMRESTS
/ STUHL M-ARM. ODEON WEIß-DENIM

| | |
|-------------------------------|----------------|
| Wdh Tbh | 55.5 x 60 x 83 |
| H seat H Sitzfläche | 47 cm |
| H arm H Armlehne | 64.5 cm |
| H backrest H Rückenlehne | 83 cm |
| moq 24 inner 24 master 24 | D1 |

COLOR CODE: JX11

P. 46



ODEON

0663332
ODEON CHARC-OLIVE CHAIR WITH ARMRESTS
/ STUHL M-ARM. ODEON ANTHR-OLIVE

| | |
|----------------------------|----------------|
| Wdh Tbh | 55.5 x 60 x 83 |
| H seat H Sitzfläche | 47 cm |
| H arm H Armlehne | 64.5 cm |
| H backrest H Rückenlehne | 83 cm |
| moq 4 inner 4 master 4 | |

COLOR CODE: JX55

P. 50



ODEON

*** 0663331**
ODEON CHARC-OLIVE CHAIR WITH ARMRESTS
/ STUHL M-ARM. ODEON WEIß-DENIM

| | |
|-------------------------------|----------------|
| Wdh Tbh | 55.5 x 60 x 83 |
| H seat H Sitzfläche | 47 cm |
| H arm H Armlehne | 64.5 cm |
| H backrest H Rückenlehne | 83 cm |
| moq 24 inner 24 master 24 | D1 |

COLOR CODE: JX55

P. 50



ODEON

0663334
ODEON CHARC-DENIM CHAIR WITH
ARMRESTS / STUHL M-ARM. ODEON ANTHR-
DENIM

| | |
|----------------------------|----------------|
| Wdh Tbh | 55.5 x 60 x 83 |
| H seat H Sitzfläche | 47 cm |
| H arm H Armlehne | 64.5 cm |
| H backrest H Rückenlehne | 83 cm |
| moq 4 inner 4 master 4 | |

COLOR CODE: JX55

P. 50



ODEON

*** 0663333**
ODEON CHARC-DENIM CHAIR WITH
ARMRESTS / STUHL M-ARM. ODEON ANTHR-
DENIM

| | |
|-------------------------------|----------------|
| Wdh Tbh | 55.5 x 60 x 83 |
| H seat H Sitzfläche | 47 cm |
| H arm H Armlehne | 64.5 cm |
| H backrest H Rückenlehne | 83 cm |
| moq 24 inner 24 master 24 | D1 |

COLOR CODE: JX55

P. 50



ODEON

0663038
ODEON CHARC-D.GREY CHAIR WITH
ARMRESTS / STUHL ODEON M-ARM ANTHRAZIT

| | |
|----------------------------|----------------|
| Wdh Tbh | 55.5 x 60 x 83 |
| H seat H Sitzfläche | 47 cm |
| H arm H Armlehne | 64.5 cm |
| H backrest H Rückenlehne | 83 cm |
| moq 4 inner 4 master 4 | |

COLOR CODE: JX55

P. 50



ODEON

*** 0663036**
ODEON CHARC-D.GREY CHAIR WITH
ARMRESTS / STUHL ODEON M-ARM ANTHRAZIT

| | |
|-------------------------------|----------------|
| Wdh Tbh | 55.5 x 60 x 83 |
| H seat H Sitzfläche | 47 cm |
| H arm H Armlehne | 64.5 cm |
| H backrest H Rückenlehne | 83 cm |
| moq 24 inner 24 master 24 | D1 |

COLOR CODE: JX55

P. 50

* Packing without carton box. / VERPACKUNG OHNE KARTON.

Aluminium frame, powder coated (polyester). Mixed fabric (70% textile and 30% Olefin) seat and back coating. Padding for outdoor use fast dry foam. Stackable. / GESTELL AUS ALUMINIUM MIT PULVERBESCHICHTUNG (POLYESTER). AUSSENBEZUG AUS MISCHESTOFF (70% TEXTILEN, 30% OLEFIN). POLSTERUNG FÜR OUTDOOR AUS FAST DRY FOAM. STAPELBAR. VERPACKUNG OHNE KARTON.



STEVEN

0663044
STEVEN CHARC RECL CHAIR WITH ARMRESTS /
VERSTELLB. STUHL STEVEN M-ARM ANTHR

| | |
|----------------------------|-----------------|
| Wdh Tbh | 59.5 x 72 x 112 |
| H seat H Sitzfläche | 45 cm |
| H arm H Armlehne | 63 cm |
| H backrest H Rückenlehne | 112 cm |
| moq 4 inner 4 master 4 | |

COLOR CODE: JX55

P. 54

Aluminium frame, powder coated (polyester). Textile 1x1 back and seat. Reclinable backrest in free position. / GESTELL AUS ALUMINIUM MIT PULVERBESCHICHTUNG (POLYESTER). AUSSENBEZUG AUS TEXTILEN 1X1. STUFENLOS VERSTELLBARE RÜCKENLEHNE.



ETHAN

0663348
ETHAN CHARC RECL CHAIR WITH ARMRESTS /
STUHL M-ARM KLAPPBAR ETHAN ANTHR

| | |
|----------------------------|-----------------|
| Wdh Tbh | 59.5 x 72 x 111 |
| H seat H Sitzfläche | 45 cm |
| H arm H Armlehne | 63 cm |
| H backrest H Rückenlehne | 111 cm |
| moq 4 inner 4 master 4 | |

COLOR CODE: JX55

P. 54

Aluminium frame, powder coated (polyester). Backrest and seat with mixed fabric (70% textile and 30% Olefin) coating. Padding for outdoor use fast dry foam. Free position reclining backrest. / GESTELL AUS ALUMINIUM MIT POLYESTER PULVERBESCHICHTUNG. RÜCKENLEHNE UND SITZFLÄCHE MIT MISCHESTOFF BEZOGEN (70% TEXTILEN UND 30% OLEFIN). POLSTERUNG FAST AND DRY FOAM FÜR AUSSENBEREICH. STUFENLOS VERSTELLBARE RÜCKENLEHNE.



BELMAR

0663166
BELMAR WHITE CHAIR WITH ARMRESTS WITH
CUSHIONS / BELMAR STUHL M-ARML. M-KISS.
WEISS

| | |
|----------------------------|----------------|
| Wdh Tbh | 60 x 58 x 88.5 |
| H seat H Sitzfläche | 49 cm |
| H arm H Armlehne | 65.7 cm |
| H backrest H Rückenlehne | 88.5 cm |
| moq 4 inner 4 master 4 | |

COLOR CODE: YK11

P. 84



BELMAR

*** 0663163**
BELMAR WHITE CHAIR WITH ARMRESTS WITH
CUSHIONS / BELMAR STUHL M-ARML. M-KISS.
WEISS

| | |
|-------------------------------|----------------|
| Wdh Tbh | 60 x 58 x 88.5 |
| H seat H Sitzfläche | 49 cm |
| H arm H Armlehne | 65.7 cm |
| H backrest H Rückenlehne | 88.5 cm |
| moq 30 inner 30 master 30 | D1 |

COLOR CODE: YK11

P. 84



BELMAR

0663167
BELMAR NATURAL/CHARCOAL CHAIR WITH
ARMRESTS WITH CUSHIONS / BELMAR STUHL
M-ARML. M-KISS. NAT/ANT YK1

| | |
|----------------------------|----------------|
| Wdh Tbh | 60 x 58 x 88.5 |
| H seat H Sitzfläche | 49 cm |
| H arm H Armlehne | 65.7 cm |
| H backrest H Rückenlehne | 88.5 cm |
| moq 4 inner 4 master 4 | |

COLOR CODE: YK13

P. 68



BELMAR

*** 0663164**
BELMAR NATURAL/CHARCOAL CHAIR WITH
ARMRESTS WITH CUSHIONS / BELMAR STUHL
M-ARML. M-KISS. NAT/ANT YK1

| | |
|-------------------------------|----------------|
| Wdh Tbh | 60 x 58 x 88.5 |
| H seat H Sitzfläche | 49 cm |
| H arm H Armlehne | 65.7 cm |
| H backrest H Rückenlehne | 88.5 cm |
| moq 30 inner 30 master 30 | D1 |

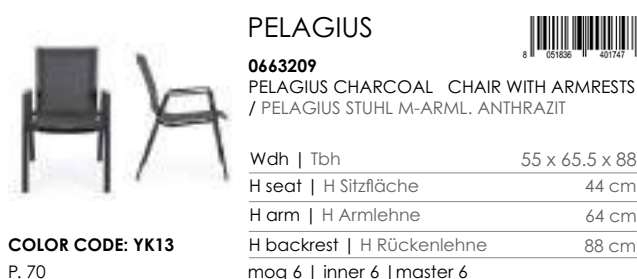
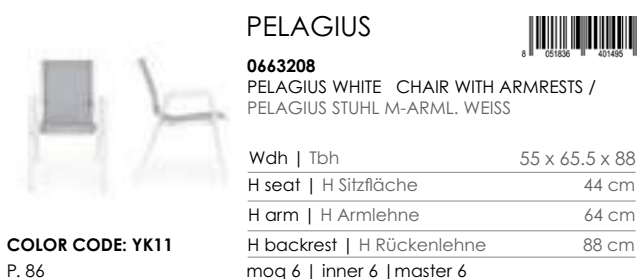
COLOR CODE: YK13

P. 68

* Packing without carton box. / Verpackung ohne karton.

Powder coated (polyester) aluminium. Armrests with wood effect painting. Seat cushion with removable cover in Olefin fabric (100% polypropylene). Stackable. / PULVERBESCHICHTETES (POLYESTER) ALUMINIUM. ARMLEHNEN AUS LACKIERTEM ALUMINIUM IN HOLZOPTIK. SITZKISSEN MIT ABNEHMBAREM OLEFIN-BEZUG (100% POLYPROPYLEN). STAPELBAR.






* Packing without carton box. / VERPACKUNG OHNE KARTON.

Aluminium frame, powder coated (polyester). Seat and back in textile 2x1. Stackable. / GESTELL AUS PULVERBESCHICHTETEM (POLYESTER) ALUMINIUM. SITZ U. RÜCKENLEHNE AUS TEXTILENE 2X1. STAPELBAR.



Aluminium frame, powder coated (polyester). Seat and back in textile 2x1 (580g/m²). Armrests with inserts in teak wood. Stainless steel hardware. Folding. / ALUMINIUMGESTELL (POLYESTER) PULVERBESCHICHTET. SITZ UND RÜCKENLEHNE IN TEXTILENE 2X1 (580G/M²). ARMLEHNEN MIT TEAKEINSÄTZEN. KLEINTEILE AUS EDELSTAHL. KLAPPBAR.

Aluminium frame, powder coated (polyester). Seat and back in textile 2x2 (680g/m²). Armrests with inserts in teak wood. Stainless steel hardware. Folding. / ALUMINIUMGESTELL (POLYESTER) PULVERBESCHICHTET. SITZ UND RÜCKENLEHNE IN TEXTILENE 2X2 (680G/M²). ARMLEHNEN MIT TEAKEINSÄTZEN. KLEINTEILE AUS EDELSTAHL. KLAPPBAR.



* Packing without carton box. / VERPACKUNG OHNE KARTON.

Aluminium frame, powder coating (polyester). Armrests with inserts in polywood. Seat and back in textile 2x2 (with padding). Stackable. / ALUMINIUMGESTELL (POLYESTER) PULVERBESCHICHTET. ARMLEHNEN MIT POLYWOODEINSÄTZEN. SITZ- UND RÜCKENLEHNENBEZUG IN TEXTILENE 2X2 (MIT POLSTERUNG). STAPELBAR.



* Packing without carton box. / VERPACKUNG OHNE KARTON.

Aluminium frame, powder coating (polyester). Seat and back in textile 2x2. Stackable. / GESTELL AUS PULVERBESCHICHTETEM (POLYESTER) ALUMINIUM. SITZ U. RÜCKENLEHNE AUS TEXTILENE 2X2. STAPELBAR.



TAYLOR

0663271
TAYLOR PECAN DIRECTOR CHAIR / REGIESTUHL
TAYLOR PECAN

| | |
|----------------------------|--------------|
| Wdh Tbh | 48 x 56 x 86 |
| H seat H Sitzfläche | 45 cm |
| H arm H Armlehne | 61 cm |
| H backrest H Rückenlehne | 86 cm |
| moq 2 inner 2 master 2 | |

P. 116



TAYLOR

0663272
TAYLOR HERB DIRECTOR CHAIR / REGIESTUHL
TAYLOR HERB

| | |
|----------------------------|--------------|
| Wdh Tbh | 48 x 56 x 86 |
| H seat H Sitzfläche | 45 cm |
| H arm H Armlehne | 61 cm |
| H backrest H Rückenlehne | 86 cm |
| moq 2 inner 2 master 2 | |

P. 116



TAYLOR

0663273
TAYLOR NAVY DIRECTOR CHAIR / REGIESTUHL
TAYLOR NAVY

| | |
|----------------------------|--------------|
| Wdh Tbh | 48 x 56 x 86 |
| H seat H Sitzfläche | 45 cm |
| H arm H Armlehne | 61 cm |
| H backrest H Rückenlehne | 86 cm |
| moq 2 inner 2 master 2 | |

P. 116



TAYLOR

0662473
TAYLOR DARK GREY/BONE DIRECTOR CHAIR /
REGIESTUHL TAYLOR DUNKELGRAU/BONE

| | |
|----------------------------|--------------|
| Wdh Tbh | 48 x 56 x 86 |
| H seat H Sitzfläche | 45 cm |
| H arm H Armlehne | 61 cm |
| H backrest H Rückenlehne | 86 cm |
| moq 2 inner 2 master 2 | |

P. 116



TAYLOR

0662083
TAYLOR WHITE DIRECTOR CHAIR / REGIESTUHL
TAYLOR WEIB

| | |
|----------------------------|--------------|
| Wdh Tbh | 48 x 56 x 86 |
| H seat H Sitzfläche | 45 cm |
| H arm H Armlehne | 61 cm |
| H backrest H Rückenlehne | 86 cm |
| moq 2 inner 2 master 2 | |

P. 116



TAYLOR

0663270
TAYLOR DARK GREY/CHARCOAL DIRECTOR
CHAIR / REGIESTUHL TAYLOR DUNKELGRAU/
ANTHRAZIT

| | |
|----------------------------|--------------|
| Wdh Tbh | 48 x 56 x 86 |
| H seat H Sitzfläche | 45 cm |
| H arm H Armlehne | 61 cm |
| H backrest H Rückenlehne | 86 cm |
| moq 2 inner 2 master 2 | |

P. 116

Aluminium frame powder coated (polyester). Seat and back in textile 2x1 (610g/m²), with thermo-welded stitching. Galvanized steel hardware. Folding. / GESTELL AUS ALUMINIUM MIT POLYESTER PULVERBESCHICHTUNG. SITZFLÄCHE UND RÜCKENLEHNE AUS TEXTILENE 2X1 (610GR/M²), MIT HITZEFESTIFTEN NÄHTEN. SCHRAUBEN AUS VERZINKTEM STAHL. KLAPPBAR.



VICTORIA

0805002
VICTORIA WHITE CHAIR WITH ARMREST / STUHL
M-ARMLEHNEN VICTORIA WEISS

| | |
|----------------------------|------------------|
| Wdh Tbh | 57.5 x 58 x 87.5 |
| H seat H Sitzfläche | 42 cm |
| H arm H Armlehne | 64 cm |
| H backrest H Rückenlehne | 87.5 cm |
| moq 2 inner 2 master 2 | |

P. 122



VICTORIA

0806072
VICTORIA CHARCOAL CHAIR WITH ARMREST /
STUHL MIT ARMLEHNEN VICTORIA ANTHRAZIT

| | |
|----------------------------|------------------|
| Wdh Tbh | 57.5 x 58 x 87.5 |
| H seat H Sitzfläche | 42 cm |
| H arm H Armlehne | 64 cm |
| H backrest H Rückenlehne | 87.5 cm |
| moq 2 inner 2 master 2 | |

P. 126

Die casting aluminium alloy, powder coated (polyester), semi-gloss looking. Stainless steel screws. To be assembled. / ALUMINIUMDRUCKGUSLEGIERUNG (POLYESTER) PULVERBESCHICHTET. BEINE ZU MONTIEREN.

Die casting aluminium alloy, powder coated (polyester), matt looking. Stainless steel screws. To be assembled. / DRUCKGUSS AUS ALUMINIUMLEGIERUNG MIT PULVERBESCHICHTUNG (POLYESTER) IN MATT-OPTIK. SCHRAUBEN AUS EDELSTAHL. PRODUKT ZU MONTIEREN.



IVREA

0805090
IVREA WHITE CHAIR WITH ARMREST / STUHL
M-ARMLEHNEN IVREA WEIB

| | |
|----------------------------|--------------|
| Wdh Tbh | 65 x 60 x 92 |
| H seat H Sitzfläche | 43 cm |
| H arm H Armlehne | 65 cm |
| H backrest H Rückenlehne | 92 cm |
| moq 4 inner 4 master 4 | |

P. 124



IVREA

0805105
IVREA DARK GREY CHAIR WITH ARMREST /
STUHL M-ARML. IVREA ANTHRAZIT

| | |
|----------------------------|--------------|
| Wdh Tbh | 65 x 60 x 92 |
| H seat H Sitzfläche | 43 cm |
| H arm H Armlehne | 65 cm |
| H backrest H Rückenlehne | 92 cm |
| moq 4 inner 4 master 4 | |

P. 128

Gloss powder coated (polyester) die casting aluminium frame. Stackable. / ALUMINIUMDRUCKGUSS (POLYESTER) PULVERBESCHICHTET. STAPELBAR.

Matt powder coated (polyester) die casting aluminium frame. Stackable. / ALUMINIUMDRUCKGUSS (POLYESTER) PULVERBESCHICHTET. STAPELBAR.



FAENZA

0805097
FAENZA WHITE CHAIR / STUHL FAENZA WEIB

| | |
|----------------------------|--------------|
| Wdh Tbh | 44 x 46 x 89 |
| H seat H Sitzfläche | 46 cm |
| H arm H Armlehne | - |
| H backrest H Rückenlehne | 89 cm |
| moq 2 inner 2 master 2 | |

P. 124

Gloss powder coated (polyester) die casting aluminium. To be assembled. / ALUMINIUMDRUCKGUSS (POLYESTER) PULVERBESCHICHTET. BEINE ZU MONTIEREN.



FAENZA

0805109
FAENZA DARK GREY CHAIR / STUHL FAENZA
ANTHRAZIT

| | |
|----------------------------|--------------|
| Wdh Tbh | 44 x 46 x 89 |
| H seat H Sitzfläche | 46 cm |
| H arm H Armlehne | - |
| H backrest H Rückenlehne | 89 cm |
| moq 2 inner 2 master 2 | |

P. 128

Matt powder coated (polyester) die casting aluminium. To be assembled. / ALUMINIUMDRUCKGUSS (POLYESTER) PULVERBESCHICHTET. BEINE ZU MONTIEREN.



MARIBELA

0663123
MARIBELA WHITE CHAIR WITH ARMRESTS WITH
CUSHIONS / STUHL M-ARM. M-KISSEN MARIBELA
WEIB

| | |
|----------------------------|----------------|
| Wdh Tbh | 63 x 63 x 79.5 |
| H seat H Sitzfläche | 47 cm |
| H arm H Armlehne | 64 cm |
| H backrest H Rückenlehne | 79.5 cm |
| moq 4 inner 4 master 4 | |

COLOR CODE: YK11

P. 142



MARIBELA

0663115
MARIBELA CHARCOAL CHAIR WITH ARMRESTS
WITH CUSHIONS / STUHL M-ARM. M-KISSEN
MARIBELA ANTHR

| | |
|----------------------------|----------------|
| Wdh Tbh | 63 x 63 x 79.5 |
| H seat H Sitzfläche | 47 cm |
| H arm H Armlehne | 64 cm |
| H backrest H Rückenlehne | 79.5 cm |
| moq 4 inner 4 master 4 | |

COLOR CODE: YK13

P. 143

Aluminium frame and legs powder coated (polyester). Seat covered in synthetic fiber weaving (round 9mm). Seat and back cushions with removable cover in Olefin fabric (100% polypropylene). Stackable. / GESTELL UND BEINE AUS ALUMINIUM MIT POLYESTER PULVERBESCHICHTUNG. SITZFLÄCHE MIT BEZUG AUS SYNTHETISCHER FASER (RUND 9MM). ABZIEHBARE KISSEN DER SITZFLÄCHE UND DER RÜCKENLEHNE MIT OLEFIN-STOFF (100% POLYPROPYLEN). STAPELBAR.



JUPITER

0660337
JUPITER NEW CHAIR WITH CUSHIONS / STUHL
M-KISSEN JUPITER NEW

| | |
|----------------------------|--------------|
| Wdh Tbh | 48 x 63 x 95 |
| H seat H Sitzfläche | 51 cm |
| H arm H Armlehne | - |
| H backrest H Rückenlehne | 95 cm |
| moq 2 inner 1 master 1 | |

P. 150



JUPITER

0660338
JUPITER NEW CHAIR WITH ARMRESTS WITH
CUSHIONS / STUHL M-ARM M-KISSEN JUPITER
NEW

| | |
|----------------------------|--------------|
| Wdh Tbh | 64 x 66 x 88 |
| H seat H Sitzfläche | 52 cm |
| H arm H Armlehne | 64 cm |
| H backrest H Rückenlehne | 88 cm |
| moq 2 inner 1 master 1 | |

P. 150

Aluminium frame powder coated (polyester), synthetic fiber weaving (round 5,3mm). Cushion with removable cover with sunproof Olefin fabric (100% polypropylene). Packing without carton box. / GESTELL AUS ALUMINIUM MIT POLYESTER PULVERBESCHICHTUNG. GEFLECHT AUS SYNTHETISCHER FASER (RUND 5,3MM). ABZIEHBARE KISSEN MIT SUNPROOF OLEFIN STOFF (100% POLYPROPYLEN). VERPACKUNG OHNE KARTON



WARNA

0671649
WARNA CHAIR WITH CUSHIONS / STUHL
M-KISSEN WARNA

| | |
|----------------------------|---------------|
| Wdh Tbh | 47 x 55 x 100 |
| H seat H Sitzfläche | 53 cm |
| H arm H Armlehne | - |
| H backrest H Rückenlehne | 100 cm |
| moq 1 inner 1 master 1 | |

P. 156

Rattan frame, kubu weaving. Antiqued white. Cushion 65% polyester, 35% cotton. Handle on the backseat in brass material. Please do not expose the furniture to direct sunlight and bad weather. Packing without carton box. / RATTANGESTELL. WEISS ABGEBEIZT KABUGEFLECHT. KISSEN 65% POLYESTER, 35% BAUMWOLLE. RÜCKENLEHNENGRIF FÜR MESSING. MAN EMPFIEHLE, DAS MÖBELSTÜCK NICHT IM DIREKTEN SONNENLICHT UND UNWETTER AUSZUSETZEN. VERPACKUNG OHNE KARTON



ISLA

0671659
ISLA CHAIR WITH CUSHIONS / STUHL M-KISSEN
ISLA

| | |
|----------------------------|---------------|
| Wdh Tbh | 51 x 57 x 102 |
| H seat H Sitzfläche | 50 cm |
| H arm H Armlehne | - |
| H backrest H Rückenlehne | 102 cm |
| moq 1 inner 1 master 1 | |

P. 156

Rattan frame, kubu weaving, nitrocellulose paint finishing. Cushion with removable cover for indoor use (linen) tie model. Please do not expose the item to direct sunlight and bad weather. Packing without carton box. / RATTANGESTELL. KABUGEFLECHT. FEINBEARBEITUNG AUF NITROZELLULOSEBASIS. ABZIEHBARES KISSEN MIT GEWEBE FÜR INNENGEBRAUCH (LEIN) MIT HINTER DER RÜCKENLEHNE VERKNOTETEN BAND. MAN EMPFIEHLE, DEN ARTIKEL NICHT IM DIREKTEN SONNENLICHT UND UNWETTER AUSZUSETZEN. VERPACKUNG OHNE KARTON



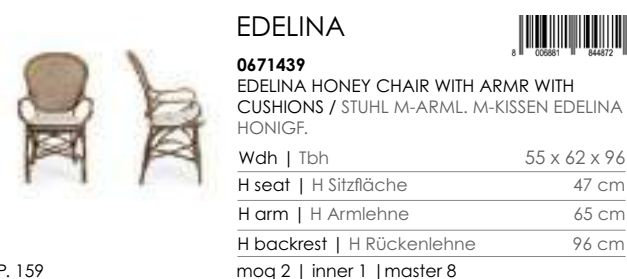
P. 156

Steel epoxy powder coated frame, kubu weaving. Antiqued white nitrocellulose finishing. Please do not expose the furniture to direct sunlight and bad weather. Packing without carton box. / STAHLGESTELL, KABUGEFLECHT. NATURFEINBEARBEITUNG AUF NITROZELLULOSEBASIS. MAN EMPFEHLT, DEN ARTIKEL NICHT IN DIREKTEM SONNENLICHT UND UNWETTER AUSZUSETZEN. VERPACKUNG OHNE KARTON



P. 156

Steel epoxy powder coated frame, kubu weaving. Natural nitrocellulose finishing. Please do not expose the furniture to direct sunlight and bad weather. Packing without carton box. / STAHLGESTELL, KABUGEFLECHT. NATURFEINBEARBEITUNG AUF NITROZELLULOSEBASIS. MAN EMPFEHLT, DEN ARTIKEL NICHT IN DIREKTEM SONNENLICHT UND UNWETTER AUSZUSETZEN. VERPACKUNG OHNE KARTON



P. 159

Rattan, coloured and antique. Melamine paint finishing. Cushion in cotton fabric. It is recommended to not expose the item to direct sunlight and bad weather. Packing without carton box. / RATTANGESTELL. GEFÄRBT UND GEALERT, FEINBEARBEITET MIT MELAMINLACK. KISSEN IN BAUMWOLLSTOFF. MAN EMPFEHLT, DAS MÖBELSTÜCK NICHT IN DIREKTEM SONNENLICHT UND UNWETTER AUSZUSETZEN. VERPACKUNG OHNE KARTON



P. 159

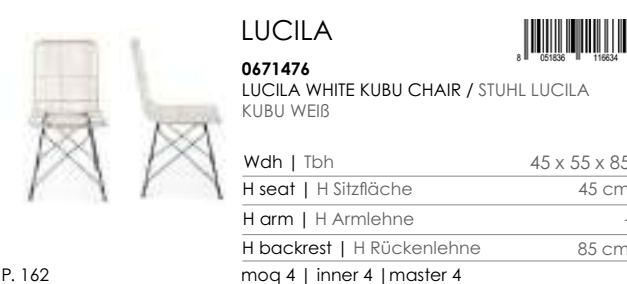


P. 162

Steel frame epoxy powder coated. Rattan weaving. Please do not expose the item to direct sunlight and bad weather. Packing without carton box. / STAHLGESTELL, AUSSEN DURCH PHOSPHATIEREN BEHANDELT UND EPOXY PULVERBESCHICHTET. RATTANGEFLECHT. MAN EMPFEHLT, DEN ARTIKEL NICHT IN DIREKTEM SONNENLICHT UND UNWETTER AUSZUSETZEN. VERPACKUNG OHNE KARTON



P. 162



P. 162



P. 162

Steel frame epoxy powder coated, matt black color. Kubu weaving. Please do not expose the item to direct sunlight and bad weather. Legs to be assembled. / STAHLGESTELL, AUSSEN DURCH PHOSPHATIEREN BEHANDELT UND EPOXY PULVERBESCHICHTET. FARBE SCHWARZ MATT. KABUGEFLECHT. BEINE ZU MONTIEREN. MAN EMPFEHLT, DEN ARTIKEL NICHT IN DIREKTEM SONNENLICHT UND UNWETTER AUSZUSETZEN.



P. 162

Steel frame epoxy powder coated, metal gun color. Kubu weaving. Please do not expose the item to direct sunlight and bad weather. Legs to be assembled. / STAHLGESTELL, AUSSEN DURCH PHOSPHATIEREN BEHANDELT UND EPOXY PULVERBESCHICHTET, FARBE GEWEHRLAUF. KABUGEFLECHT. BEINE ZU MONTIEREN. MAN EMPFEHLT, DEN ARTIKEL NICHT IN DIREKTEM SONNENLICHT UND UNWETTER AUSZUSETZEN.



P. 162



P. 159

Steel frame. Kubu weaving. Please do not expose the item to direct sunlight and bad weather. Packing without carton box. / STAHLGESTELL, KABUGEFLECHT. MAN EMPFEHLT, DEN ARTIKEL NICHT IN DIREKTEM SONNENLICHT UND UNWETTER AUSZUSETZEN. VERPACKUNG OHNE KARTON



P. 160

Steel frame powder coated, kubu jawit weaving. Nitrocellulose natural paint finishing. Please do not expose the furniture to direct sunlight and bad weather. Legs to be assembled. / STAHLGESTELL MIT PULVERBESCHICHTUNG, GEFLECHT AUS KUBU JAWIT. OBERFLÄCHE NATUR MIT LACKIERUNG MIT NITROZELLULOSELACK. BEINE ZU MONTIEREN, IN DIREKTER SONNENEINSTRALUNG UND WITTERUNGSEINFLÜSSEN SCHÜTZEN.



P. 160

Steel frame powder coated, rattan croco weaving. Nitrocellulose natural paint finishing. Please do not expose the furniture to direct sunlight and bad weather. Legs to be assembled. / STAHLGESTELL MIT PULVERBESCHICHTUNG, GEFLECHT AUS CROCODILE-RATTAN. OBERFLÄCHE NATUR MIT LACKIERUNG MIT NITROZELLULOSELACK. BEINE ZU MONTIEREN, IN DIREKTER SONNENEINSTRALUNG UND WITTERUNGSEINFLÜSSEN SCHÜTZEN.



TOLIMA



0671501

TOLIMA NATURAL ARMCHAIR / KORBSSEL
TOLIMA NATUR

| | |
|-----------------------------|----------------|
| Wdh Tbh | 58 x 73 x 77.5 |
| H seat H Sitzfläche | 42 cm |
| H arm H Armlehne | 59 cm |
| H backrest H Rückenlehne | 77.5 cm |
| moq 4 inner 1 master 18 | |

P. 159

Steel frame powder coated, kubu jawit weaving, Nitrocellulose natural paint finishing. Stackable. Please do not expose the furniture to direct sunlight and bad weather. Packing without carton box. / STAHLGESTELL MIT PULVERBESCHICHTUNG, GEFLECHT AUS KUBU JAWIT, OBERFLÄCHE NATUR MIT LACKIERUNG MIT NITROZELLULOSELACK. STAPELBAR. VOR DIREKTE SONNENEINSTRALUNG UND WITTERUNGSEINFÜSSEN SCHÜTZEN. VERPACKUNG OHNE KARTON.



FLORES



0671709

FLORES NATURAL CHAIR WITH ARM WITH
CUSHIONS / STUHL FLORES M-ARM M-KIS NATUR

| | |
|----------------------------|--------------|
| Wdh Tbh | 77 x 62 x 93 |
| H seat H Sitzfläche | 46 cm |
| H arm H Armlehne | 69 cm |
| H backrest H Rückenlehne | 93 cm |
| moq 2 inner 1 master 1 | |

P. 160

Rattan. Melamine paint finishing. Cushion with removable cover in cotton fabric. It is recommended to not expose the item to direct sunlight and bad weather. Packing without carton box. / RATTAN. FEINARBEIT MIT MELAMINLACK. ABZIEHBARES KISSEN AUS BAUMWOLLE. ES WIRD EMPFOHLEN, DEN ARTIKEL NICHT IN DIREKTEM SONNENLICHT UND SCHLECHTEN WETTERBEDINGUNGEN AUSZusetzen. VERPACKUNG OHNE KARTON.



TARIFA



0671693

TARIFA CHAIR WITH CUSHIONS / STUHL
M-KISSEN TARIFA

| | |
|----------------------------|----------------|
| Wdh Tbh | 47 x 57.5 x 91 |
| H seat H Sitzfläche | 52 cm |
| H arm H Armlehne | - |
| H backrest H Rückenlehne | 91 cm |
| moq 1 inner 1 master 1 | |

P. 175

Rattan frame, kubu weaving, Nitrocellulose paint finishing. Cushion with removable cover for indoor use (30% cotton, 30% linen, 40% polyester) tie model. Please do not expose the item to direct sunlight and bad weather. Packing without carton box. / GESTELL AUS RATTAN, GEFLECHT AUS KUBU, FEINERARBEITUNG AUS NITROCELLULOSE, ABZIEHBARER KISSEN MIT STOFF FÜR INNENBEREICH (30% BAUMWOLLE, 30% LEINEN, 40% POLYESTER). MIT BAND GEKNOTET HINTER DER RÜCKENLEHNE. ES WIRD EMPFOHLEN, DEN ARTIKEL NICHT DEM DIREKTEM LICHT DER SONNE UND SCHLECHTEM WETTER AUSZusetzen. VERPACKUNG OHNE KARTON.



MARTIN



0691621

MARTIN NEW WHITE ARMCHAIR WITH
CUSHIONS / SELSEL M-KISSEN MARTIN NEW
WEIß

| | |
|----------------------------|--------------|
| Wdh Tbh | 60 x 67 x 89 |
| H seat H Sitzfläche | 50 cm |
| H arm H Armlehne | 66 cm |
| H backrest H Rückenlehne | 89 cm |
| moq 1 inner 1 master 1 | |

P. 156

Rattan frame, kubu weaving, Nitrocellulose finishing. Cushion with removable cover in cotton. Please do not expose the furniture to direct sunlight and bad weather. Packing without carton box. / RATTANGESTELL, KABUGEFLECHT, ABZIEHBARES KISSEN MIT BAUMWOLLSTOFF. ES EMPFIEHLSICH, DAS MÖBELSTÜCK NICHT IN DIREKTEM SONNENLICHT UND UNWETTER AUSZusetzen. VERPACKUNG OHNE KARTON



MARTIN



0691620

MARTIN NEW NATURAL ARMCHAIR WITH
CUSHIONS / SELSEL M-KISSEN MARTIN NEW
NATURAL

| | |
|----------------------------|--------------|
| Wdh Tbh | 60 x 67 x 89 |
| H seat H Sitzfläche | 50 cm |
| H arm H Armlehne | 66 cm |
| H backrest H Rückenlehne | 89 cm |
| moq 1 inner 1 master 1 | |

P. 156



MARYLAND



0804380

MARYLAND CHAIR / STUHL MARYLAND

| | |
|----------------------------|--------------|
| Wdh Tbh | 50 x 59 x 91 |
| H seat H Sitzfläche | 44.5 cm |
| H arm H Armlehne | - |
| H backrest H Rückenlehne | 91 cm |
| moq 2 inner 2 master 2 | |

P. 180

Teak wood (A class) - SVLK (indonesian legal wood), mechanical production. Galvanized steel hardware. Folding. / TEAKHOLZ-GESTELL (KLASSE A) - SVLK (ZERTIFIZIERTES HOLZ AUS NACHHALTIGEN WÄLDER STAMMEND), MECHANISCHE FERTIGUNG. KLEINTEILE AUS GALVANISIERTEM STAHL. KLAPPBAR.



MARYLAND



0804381

MARYLAND CHAIR WITH ARMRESTS / STUHL
M-ARMLEHNEN MARYLAND

| | |
|----------------------------|--------------|
| Wdh Tbh | 58 x 59 x 91 |
| H seat H Sitzfläche | 44.5 cm |
| H arm H Armlehne | 66.5 cm |
| H backrest H Rückenlehne | 91 cm |
| moq 2 inner 2 master 2 | |

P. 180



MARYLAND



0804382

MARYLAND RECLINING ARMCHAIR / HOLZ-
KLAPPSSEL MARYLAND

| | |
|----------------------------|-----------------|
| Wdh Tbh | 61.5 x 64 x 109 |
| H seat H Sitzfläche | 45 cm |
| H arm H Armlehne | 67 cm |
| H backrest H Rückenlehne | 109 cm |
| moq 1 inner 1 master 1 | |

P. 180

Teak wood (A class) - SVLK (indonesian legal wood), mechanical production. Galvanized steel hardware. Reclining back (5 positions). Folding. / GESTELL IN TEAKHOLZ (KLASSE A) - SVLK (ZERTIFIZIERTES HOLZ AUS NACHHALTIGEN WÄLDER STAMMEND), MECHANISCHE PRODUKTION. KLEINTEILE AUS GALVANISIERTEM STAHL. VERSTELLBARE RÜCKENLEHNE (5 POSITIONEN), KLAPPBAR.



SKIPPER



0662433

SKIPPER WHITE BAR STOOL H71 / BAR HOCKER
SKIPPER H71 WEIß Y11

| | |
|----------------------------|----------------|
| Wdh Tbh | 41.8 x 31 x 71 |
| H seat H Sitzfläche | 71 cm |
| H arm H Armlehne | - |
| H backrest H Rückenlehne | - |
| moq 1 inner 1 master 1 | |

COLOR CODE: YK11

P. 85



SKIPPER



0662434

SKIPPER CHARCOAL BAR STOOL H71 / BAR
HOCKER SKIPPER H71 ANTHRAZIT Y13

| | |
|----------------------------|----------------|
| Wdh Tbh | 41.8 x 31 x 71 |
| H seat H Sitzfläche | 71 cm |
| H arm H Armlehne | - |
| H backrest H Rückenlehne | - |
| moq 1 inner 1 master 1 | |

COLOR CODE: YK13

P. 69

Powder coated (polyester) aluminium. Stainless steel screws. Legs to be assembled. / ALUMINIUMGESTELL (POLYESTER) PULVERBESCHICHTET. SCHRAUBEN AUS EDELSTAHL. BEINE ZU MONTIEREN.



LAMPOK



0671736

LAMPOK STOOL H45 / HOCKER LAMPOK H45

| | |
|----------------------------|--------------|
| Wdh Tbh | 38 x 38 x 45 |
| H seat H Sitzfläche | 45 cm |
| H arm H Armlehne | - |
| H backrest H Rückenlehne | - |
| moq 1 inner 1 master 1 | |

P. 178

Teak branches frame, seat with synthetic fiber (Viro) weaving. It is recommended to not expose the item to direct sunlight and bad weather. The original shapes formed by the wood are only indicative, all the items will be different from each other. Cracks on the frame should be considered a natural condition of the item. Packing without carton box. / GESTELL AUS TEAKÄSTEN, SITZFLÄCHE UND RÜCKLEHNE MIT GEWIRR AUS KUNSTFASER (VIRO). ES WIRD EMPFOHLEN, DEN ARTIKEL NICHT IN DIREKTEM SONNENLICHT UND SCHLECHTEN WETTERBEDINGUNGEN AUSZusetzen. DIE URSPRÜNGLICHEN FORMEN, DIE AUS HOLZ GESCHAFFEN WURDEN, SIND NUR INDIKATIV, ALLE PRODUKTE WERDEN UNTERSCHIEDLICH SEIN. RISSE UND KLEINE RISSE IN DEM GESTELL SIND ALS NATÜRLICHER ZUSTAND DES PRODUKTES ANZUSEHEN. VERPACKUNG OHNE KARTON.



Set and daybed

Set und Tagesbett



CORDOVA

0663198

CORDOVA CHARCOAL SET TABLE+6CHAIR WITH CUSHIONS / CORDOVA SET TISCH+6STÜHLE M-KISS. ANT YK

Wdh | Lbh A 62 x 60,5 x 80 / C 217 x 99 x 76

COLOR CODE: YK13
P. 132

moq 1 | inner 1 | master 1

Aluminium frame powder coated (polyester). Seat covered in synthetic fiber weaving. Seat and back cushions with removable cover in Olefin fabric (100%polypropylene). Adjustable feet of table. Stainless steel screws. Legs of table to be assembled. / GESTELL AUS PULVERBESCHICHTETEM (POLYESTER) ALUMINIUM. SITZ MIT KUNSTFASERBEZUG. SITZKISSEN UND RÜCKENLEHNEN MIT ABNEHMBAREM OLEFIN-BEZUG (100% POLYPROPYLEN). TISCH MIT VERSTELLBAREN FÜSSEN. SCHRAUBEN AUS EDELSTAHL. TISCHBEINE ZUM MONTIEREN.



CORDOVA

0663203

CORDOVA CHARCOAL SOFA SET4 WITH CUSHIONS / CORDOVA LOUNGE-SET4 M-KISS. ANTHR

Wdh | Lbh A 72 x 70 x 78 / B 192 x 70 x 78 / C 120 x 65 x 33

COLOR CODE: YK13
P. 132

moq 1 | inner 1 | master 1

D1



ARIEL

0661848

ARIEL NATURAL SOFA SET6 WITH CUSHIONS / SITZGRUPPE 6ER SET ARIEL M-KISSEN NAT

Wdh | Lbh A 75,5 x 76 x 89 / B 186,5 x 76 x 89 / C 145,5 x 85,5 x 69,5 / D 42 x 42 x 40

P. 138

moq 1 | inner 1 | master 1

Aluminium frame, powder coated (polyester), synthetic fiber weaving (half round). Seat and back cushions with removable cover in Olefin fabric (100% polypropylene). Table top with aluminium frame and adjustable feet. To be assembled. / GESTELL AUS ALUMINIUM MIT PULVERBESCHICHTUNG (POLYESTER). GEWIRR AUS KUNSTFASER (HALBRUND). ABZIEHBARE SITZ-UND RÜCKENKISSEN MIT OLEFIN STOFF (100% POLYPROPYLEN). TISCH AUS ALUMINIUM UND VERSTELLBARE FÜSSCHEN ZU MONTIEREN.



ARIEL

0661849

ARIEL GREY SOFA SET6 WITH CUSHIONS / SITZGRUPPE 6ER SET ARIEL M-KISSEN GRAU

Wdh | Lbh A 75,5 x 76 x 89 / B 186,5 x 76 x 89 / C 145,5 x 85,5 x 69,5 / D 42 x 42 x 40

P. 138

moq 1 | inner 1 | master 1



KONNOR

0662757

KONNOR WHITE CORNER SET SOFA WITH CUSHIONS / ECKSITZGRUPPE KONNOR M-KISS WEIB

Wdh | Lbh B 211 x 73,4 x 80h / B 214 x 73,4 x 80h / C 100 x 60 x 40h

COLOR CODE: CX21
P. 41

moq 1 | inner 1 | master 1

D1

Aluminium frame powder coating (polyester). Cushions with removable covers Olefin fabric (100% polypropylene). Legs and backrests to be assembled. / ALUMINIUM MIT PULVERBESCHICHTUNG (POLYESTER). ABZIEHBARE KISSEN MIT OLEFIN STOFF (100% POLYPROPYLEN). BEINE UND RÜCKLEHNEN ZU MONTIEREN.



KONNOR

0662758

KONNOR CHARCOAL CORNER SET SOFA WITH CUSHIONS / ECKSITZGRUPPE KONNOR M-K ANTHR

Wdh | Lbh B 211 x 73,4 x 80h / B 214 x 73,4 x 80h / C 100 x 60 x 40h

COLOR CODE: CX23
P. 20

moq 1 | inner 1 | master 1

D1



JACOB

0663346

JACOB CHARC CORNER SOFA SET4 WITH CUSHIONS / 4ER SET ECKSITZGRUPPE M-K JACOB ANT

Wdh | Lbh LEFT/SINISTRA : 135 x 89 x 88
RIGHT/DESTRA : 135 x 89 x 88
CORNER/ANGOLO : 86 x 86 x 88
SINGLE SOFA/SINGOLO : 65 x 86 x 88COLOR CODE: JX55
P. 48

moq 1 | inner 1 | master 1

Aluminium frame, powder coated (polyester). Cushions with removable cover in Olefin fabric (100% polypropylene). Armrests with teak insert. One seat sofa can be put on the right or on the left according to the necessity. To be assemble. / GESTELL AUS ALUMINIUM MIT POLYESTER PULVERBESCHICHTUNG. ABZIEHBARE KISSEN MIT OLEFIN STOFF (100% POLYPROPYLEN). ARMLEHNEN MIT TEAK-EINSATZ. EINZELSESSL MODULIERBAR NACH RECHTS ODER LINKS JE NACH BEDARF. ZU MONTIEREN.



TRUMAN

0663161

SET3 TRUMAN LUNAR SOFA SET WITH CUSHIONS / TRUMAN LOUNGE-SET3 M-KISS. LUNAR

Wdh | Lbh A 70 x 86 x 88 / B 190 x 86 x 88

P. 62

moq 1 | inner 1 | master 1

Aluminium frame, powder coated (polyester). Cushions with removable cover in Olefin fabric (100% polypropylene). To be assembled. / GESTELL AUS PULVERBESCHICHTETEM (POLYESTER) ALUMINIUM. KISSEN MIT ABNEHMBAREM OLEFIN-BEZUG (100% POLYPROPYLEN). ZU MONTIEREN.



TRUMAN

0663162

SET3 TRUMAN CHARC SOFA SET WITH CUSHIONS / TRUMAN LOUNGE-SET3 M-KISS. ANTHR.

Wdh | Lbh A 70 x 86 x 88 / B 190 x 86 x 88

COLOR CODE: JX55
P. 56

moq 1 | inner 1 | master 1



BELMAR

0663200

BELMAR WHITE SOFA SET4 WITH CUSHIONS / BELMAR LOUNGE-SET4 M-KISS. WEISS

Wdh | Lbh A 73 x 75 x 84 / B 132 x 75 x 84 / C 110 x 57 x 40

COLOR CODE: YK11
P. 85

moq 1 | inner 1 | master 1

Powder coated (polyester) aluminium. Armrests and top coffee table with wood effect painting. Cushions with removable cover in Olefin fabric (100% polypropylene). Stainless steel screws. To be assembled. / PULVERBESCHICHTETES (POLYESTER) ALUMINIUM. ARMLEHNEN U. TISCHPLATTE AUS LACKIERTEM ALUMINIUM IN HOLZOPTIK. KISSEN MIT ABNEHMBAREM OLEFIN-BEZUG (100% POLYPROPYLEN). SCHRAUBEN AUS EDELSTAHL. ZU MONTIEREN.



BELMAR

0663201

BELMAR NATURAL/CHARCOAL SOFA SET4 WITH CUSHIONS / BELMAR LOUNGE-SET4 M-KISS. NAT/ANTHR YK1

Wdh | Lbh A 73 x 75 x 84 / B 132 x 75 x 84 / C 110 x 57 x 40

COLOR CODE: YK13
P. 69

moq 1 | inner 1 | master 1



NARELLE

0663363

NARELLE CHAR CORNER SOFA SET3 WITH CUSHIONS / LOUNGE M-K NARELLE ANT

Wdh | Lbh B 187,5 x 80,5 x 85 / B 200 x 80,5 x 85 / C 100 x 62 x 37

COLOR CODE: YK13
P. 71

moq 1 | inner 1 | master 1

D1

Powder coated (polyester) aluminium. Lateral sofa sides and coffee table top with wood effect painting. Seat and back cushions with removable cover in Olefin fabric (100% polypropylene). Adjustable feet. Stainless steel screws. Sofas to be assembled. Double use: sofa set and daybed. / ALUMINIUM MIT POLYESTER PULVERBESCHICHTUNG. SEITENTEILE DES SOFAS UND PLATTE DES BEISTELLTISCHES AUS ALUMINIUM MIT LACKIERUNG MIT HOLZ-OPTIK. ABZIEHBARE KISSEN DER SITZFLÄCHE UND DER RÜCKENLEHNE MIT OLEFIN-STOFF (100% POLYPROPYLEN). VERSTELLBARE FÜSSE. SCHRAUBEN AUS ROSTFREIEM STAHL. SOFAS ZU MONTIEREN. DOPPELTE VERWENDUNG: LOUNGE UND DAYBED.



SIRENUS

0663360

SIRENUS WHITE SOFA SET4 WITH CUSHIONS / LOUNGE 4ER SET M-KISS SIRENUS WEIB

Wdh | Lbh A 69 x 88,5 x 85 / B 132 x 88,5 x 85 / C Ø84 x 38

COLOR CODE: YK11
P. 90

moq 1 | inner 1 | master 1



SIRENUS

0663362

SIRENUS COFFEE SOFA SET4 WITH CUSHIONS / SET4 SITZGRUPPE M-KI SIRENUS COFFEE

Wdh | Lbh A 69 x 88,5 x 85 / B 132 x 88,5 x 85 / C Ø84 x 38

COLOR CODE: YK14
P. 79

moq 1 | inner 1 | master 1



SIRENUS

0663361

SIRENUS CHARCOAL SOFA SET4 WITH CUSHIONS / LOUNGE 4ER SET M-KISS SIRENUS ANTH

Wdh | Lbh A 69 x 88,5 x 85 / B 132 x 88,5 x 85 / C Ø84 x 38

COLOR CODE: YK13
P. 71

moq 1 | inner 1 | master 1

Powder coated (polyester) aluminium. Seat and back in textile. Cushions with removable cover in Olefin fabric (100% polypropylene). Adjustable feet. Stainless steel screws. To be assembled. / ALUMINIUM MIT POLYESTER PULVERBESCHICHTUNG. SITZFLÄCHE UND RÜCKENLEHNE AUS TEXTILENE. ABZIEHBARE KISSEN MIT OLEFIN-STOFF (100% POLYPROPYLEN). VERSTELLBARE FÜSSE. SCHRAUBEN AUS ROSTFREIEM STAHL. ZU MONTIEREN.



HARLEY

0663183

HARLEY WHITE SOFA SET4 WITH CUSHIONS / LOUNGE 4ER SET HARLEM M-K WEISS

Wdh | Lbh A 68 x 81.5 x 76 / B 127 x 81.5 x 76 / C 100 x 60 x 42

COLOR CODE: YK11

P. 90

moq 1 | inner 1 | master 1



HARLEY

0663101

HARLEY COFFEE SOFA SET4 WITH CUSHIONS / LOUNGE 4ER SET HARLEM M-K COFFEE

Wdh | Lbh A 68 x 81.5 x 76 / B 127 x 81.5 x 76 / C 100 x 60 x 42

COLOR CODE: YK14

P. 79

moq 1 | inner 1 | master 1



HARLEY

0663097

HARLEY CHARCOAL SOFA SET4 WITH CUSHIONS / LOUNGE 4ER SET HARLEY M-K ANTHR

Wdh | Lbh A 68 x 81.5 x 76 / B 127 x 81.5 x 76 / C 100 x 60 x 42

COLOR CODE: YK13

P. 71

moq 1 | inner 1 | master 1

Powder coated aluminium (polyester). Seat and back cushions with removable cover in Olefin fabric (100% polypropylene). Adjustable feet. To be assembled. / ALUMINIUM MIT PULVERBESCHICHTUNG (POLYESTER). ABZIEHBARE SITZ-UND RÜCKENKISSEN MIT OLEFIN STOFF (100% POLYPROPYLEN). VERSTELLBARE FÜSSE. ZU MONTIEREN.



BALTIC

0663130

BALTIC WHITE SOFA SET4 WITH CUSHIONS / LOUNGE 4ER SET BALTIC M-K WEISS

Wdh | Lbh A 82 x 85.5 x 83 / B 206 x 85.5 x 83 / C 130 x 73.5 x 38

COLOR CODE: YK11

P. 90

moq 1 | inner 1 | master 1

D1



BALTIC

0663096

BALTIC COFFEE SOFA SET4 WITH CUSHIONS / LOUNGE 4ER SET BALTIC M-K COFFEE

Wdh | Lbh A 82 x 85.5 x 83 / B 206 x 85.5 x 83 / C 130 x 73.5 x 38

COLOR CODE: YK14

P. 78

moq 1 | inner 1 | master 1

D1



BALTIC

0663214

BALTIC CHARCOAL SOFA SET4 WITH CUSH / LOUNGE 4ER SET BALTIC M-K ANTHR

Wdh | Lbh A 82 x 85.5 x 83 / B 206 x 85.5 x 83 / C 130 x 73.5 x 38

COLOR CODE: YK13

P. 74

moq 1 | inner 1 | master 1

D1

Powder coated (polyester) aluminium. Seat and back cushions with removable cover in Olefin fabric (100% polypropylene). Adjustable feet. Stainless steel screws. To be assembled. / PULVERBESCHICHTETES (POLYESTER) ALUMINIUM. SITZKISSEN UND RÜCKENLEHNEN MIT ABNEHMBAREM OLEFIN-BEZUG (100% POLYPROPYLEN). VERSTELLBARE FÜSSE. SCHRAUBEN AUS EDELSTAHL. ZU MONTIEREN.



SVEN

0663232

SVEN CHARCOAL CORNER SOFA SET WITH CUSHIONS / LOUNGE M-KIS SVEN ANTHR.

Wdh | Lbh A 165 x 75 x 69 / B 165 x 75 x 69 / B 75 x 75 x 69 / C 123 x 70 x 69 / D 110 x 34 x 43

COLOR CODE: SJ61

P. 102

moq 1 | inner 1 | master 1

D1

Aluminium frame powder coated (polyester). Lateral sides and top of table with polywood (composite material looking similar to wood) 90% polystyrene 10% sbs in teak color. Removable cushions with polyester covers. Galvanized steel screws. To be assembled. / GESTELL AUS ALUMINIUM MIT POLYESTER PULVERBESCHICHTUNG. SEITENTEILEN UND TISCHPLATTE AUS POLYWOOD (WPC) (VERBUNDMATERIAL MIT HOLZ-OPTIK) 90% POLYSTYROL 10% SBS FARBE TEAK. ABZIEHBARE KISSEN MIT POLYESTERSTOFF. SCHRAUBEN AUS VERZINKTEM STAHL. ZU MONTIEREN.



OSTEN

0663233

OSTEN WHITE CORNER SOFA SET WITH CUSHIONS / LOUNGE M-KIS OSTEN WEIB

Wdh | Lbh B 170 x 77 x 66 / B 170 x 77 x 66 / B 77 x 77 x 66 / C 80 x 80 x 27

COLOR CODE: SJ60

P. 107

moq 1 | inner 1 | master 1



OSTEN

0663234

OSTEN CHARCO. CORNER SOFA SET WITH CUSHIONS / LOUNGE M-KIS OSTEN ANTH.

Wdh | Lbh B 170 x 77 x 66 / B 170 x 77 x 66 / B 77 x 77 x 66 / C 80 x 80 x 27

COLOR CODE: SJ61

P. 102

moq 1 | inner 1 | master 1

D1

Aluminium frame powder coated (polyester). Lateral sides and table top with polywood (composite material looking similar to wood) 90% polystyrene 10% sbs in teak color. Removable cushions with polyester covers. Galvanized steel screws. Backrest to be assembled. / GESTELL AUS ALUMINIUM MIT POLYESTER PULVERBESCHICHTUNG. SEITENTEILEN UND PLATTE DER BEISTELTISCH AUS POLYWOOD (WPC) (VERBUNDMATERIAL MIT HOLZ-OPTIK) 90% POLYSTYROL 10% SBS COLOR TEAK. ABZIEHBARE KISSEN MIT POLYESTERSTOFF. SCHRAUBEN AUS VERZINKTEM STAHL. ZU MONTIEREN.



ELIAS

0662824

ELIAS WHITE CORNER SOFA SET WITH CUSHIONS / SET ECKSITZGRUP.M-KIS. ELIAS WEIB

Wdh | Lbh B 166 x 80 x 74 / B 166 x 80 x 74 / B 80 x 80 x 74 / C 100 x 68 x 35

COLOR CODE: SJ60

P. 107

moq 1 | inner 1 | master 1



ELIAS

0662178

ELIAS CHARCOAL CORNER SOFA SET WITH CU / SET ECKSITZGRUP. M-KIS. ELIAS ANTHR.

Wdh | Lbh B 166 x 80 x 74 / B 166 x 80 x 74 / B 80 x 80 x 74 / C 100 x 68 x 35

COLOR CODE: SJ61

P. 103

moq 1 | inner 1 | master 1

Aluminium frame powder coated (polyester). Lateral sides and top with polywood (composite material looking similar to wood) 90% polystyrene 10% sbs in teak color. Removable cushions with polyester covers. Galvanized steel screws. To be assembled. / ALUMINIUMGESTELL MIT SATINSTAHL FEINBEARBEITUNG. SEITENTEILEN UND TISCHPLATTE IN POLYWOOD (VERBUNDWERKSTOFF ÄHNLICH WIE HOLZ) 90% POLYSTYREN 10% SBS. ABZIEHBARE KISSEN MIT POLYESTERGEWEBE. SCHRAUBEN AUS GALVANISIERTEM STAHL. PRODUKT ZU MONTIEREN.



ERNST

0663228

ERNST WHITE SOFA SET4 WITH CUSHIONS / ERNST LOUNGE-SET4 M-KISS. WEISS

Wdh | Lbh A 73 x 77.5 x 85 / B 137 x 77.5 x 85 / C 107 x 57.5 x 40

COLOR CODE: SJ60

P. 107

moq 1 | inner 1 | master 1



ERNST

0663229

ERNST CHARCOAL SOFA SET4 WITH CUSHIONS / LOUNE 4ER SET ERNST M-KISS. ANTHR.

Wdh | Lbh A 73 x 77.5 x 85 / B 137 x 77.5 x 85 / C 107 x 57.5 x 40

COLOR CODE: SJ61

P. 103

moq 1 | inner 1 | master 1

Aluminium frame powder coated (polyester). Armrests and top with polywood (composite material looking similar to wood) 90% polystyrene 10% sbs in teak color. Removable cushions with polyester covers. Galvanized steel screws. To be assembled. / GESTELL AUS PULVERBESCHICHTETEM (POLYESTER) ALUMINIUM. ARML. U. TISCHPLATTE AUS POLYWOOD (HOLZÄHNLICHER VERBUNDWERKSTOFF) 90% POLYSTYROL 10% SBS TEAKFARBEN. KISSEN MIT ABNEHMBAREM BEZUG AUS POLYESTER. SCHRAUBEN AUS VERZINKTEM STAHL. ZU MONTIEREN.



CAPTIVA

0662584

CAPTIVA WHITE SOFA SET4 WITH CUSHIONS / LOUNGE 4ER SET M-KIS. CAPTIVA WEIB

Wdh | Lbh A 71 x 78 x 74.5 / B 130 x 78 x 74.5 / C 110 x 60 x 40

COLOR CODE: LH30

P. 114

moq 1 | inner 1 | master 1



CAPTIVA

0662596

CAPTIVA CHARCOAL SOFA SET4 WITH CUSHIONS / LOUNGE 4ER SET MIT KISSEN CAPTIVA ANTHR

Wdh | Lbh A 71 x 78 x 74.5 / B 130 x 78 x 74.5 / C 110 x 60 x 40

COLOR CODE: LH32

P. 114

moq 1 | inner 1 | master 1

Aluminium frame, powder coated (polyester). Textile seat. Weaving with textile rope (5mm). Cushion with removable cover spun poly (polyester). To be assembled. / GESTELL AUS ALUMINIUM MIT PULVERBESCHICHTUNG (POLYESTER). SITZFLÄCHE AUS TEXTILENE. GEFLECHT AUS TEXTILENE-SCHNÜREN (5MM). KISSEN MIT ABZIEHBAREM BEZUG AUS SPUN POLY (POLYESTER). PRODUKT ZU MONTIEREN.



MARIBELA

0663169

MARIBELA WHITE SOFA SET WITH CUSHIONS / LOUNGE 3ER SET MARIBELA M-K WEISS



Wdh | Lbh A 77.5 x 83.5 x 77.5 / B 207.5 x 83.5 x 77.5

COLOR CODE: YK11
P. 142

moq 1 | inner 1 | master 1 D1

Aluminium frame powder coated (polyester), Synthetic fiber weaving (round 9mm). Seat and back cushions with removable cover in Olefin fabric (100% polypropylene). / GESTELL AUS ALUMINIUM MIT PULVERBESCHICHTUNG (POLYESTER). SITZFLÄCHE MIT BESPANNUNG AUS KUNSTFASER (RUND 9MM). KISSEN, SITZFLÄCHE UND RÜCKLEHNE ABZIEHBAR MIT OLEFIN STOFF (100% POLYPROPYLEN).



MARIBELA

0663116

MARIBELA CHARCOAL SET3 SOFA SET WITH CUSHIONS / LOUNGE 3ER SET MARIBELA ANTHR M-KIS



Wdh | Lbh A 77.5 x 83.5 x 77.5 / B 207.5 x 83.5 x 77.5

COLOR CODE: YK13
P. 143

moq 1 | inner 1 | master 1 D1



DREAM

0662466

DREAM WHITE DAYBED / SONNENBETT DREAM WEIB



Wdh | Lbh 188 x 208 x 205

P. 120

moq 1 | inner 1 | master 1



DREAM

0662478

DREAM CHARCOAL DAYBED / SONNENBETT DREAM ANTHRAZIT



Wdh | Lbh 188 x 208 x 205

P. 120

moq 1 | inner 1 | master 1

Aluminium frame powder coated. Poles 80x80mm. Roof and seat cushions (with removable cover) in textile 1x1. Fast dry foam outdoor filling. Back reclinable in 4 positions. Polyester side curtains. Product to be assembled. / GESTELL AUS ALUMINIUM MIT PULVERBESCHICHTUNG. PFÄHLE 80X80MM. ABDECKUNG DES VERDECKES UND KISSEN (ABZIEHBAR) AUS TEXTILEN 1X1. FAST DRY FOAM OUTDOOR POLSTERUNG. VERSTELLBARE RÜCKENLEHNEN IN 4 POSITIONEN. SEITENVORHÄNGE AUS POLYESTER. ZU MONTIEREN.



LESLEY

0661279

LESLEY NATURAL DAYBED WITH CUSHIONS / SONNENBETT M-KISSEN LESLEY NATURFARBE



Wdh | Lbh 200 x 104/176 x 168

P. 152

moq 1 | inner 1 | master 1

D1

Aluminium frame, powder coated (polyester), synthetic fiber weaving (half round 12 mm). Cushion with removable cover with Olefin fabric (100% polypropylene). Canopy packable (gas piston). Revolving footrest. / ALUMINIUMGESTELL, (POLYESTER) PULVERBESCHICHTET, KUNSTFASERGEFLECHT (HALBRUND 12MM). ABZIEHBARE KISSEN AUS OLEFIN GEWEBE (100% POLYPROPYLEN). SCHLISSBARES DACH (GASLIFTE). DREHENDE VERSENKBARE FUSSSTÜTZE.



SAMUI

0661289

SET2 SAMUI ARMCHAIR WITH CUSHIONS / SET2 SOFA M-KISSEN SAMUI

Wdh | Lbh VERSIONE DAYBED: 230 x 123 x 185
VERSIONE POLTRONA: 123 x 112 x 185

P. 152

moq 1 | inner 1 | master 1

D1

Aluminium frame, powder coated (polyester), synthetic fiber weaving. Seat cushions with removable covers and back cushions with non-removable covers in polyester. Packing without carton box. To be assembled. / ALUMINIUMGESTELL, (POLYESTER) PULVERBESCHICHTET, KUNSTFASERGEFLECHT. ABZIEHBARE SITZKISSEN UND NICHTABZIEHBARE RÜCKENLEHNKISSEN IN POLYESTERGEWEBE. ZU MONTIEREN. VERPACKUNG OHNE KARTON

Armchairs

Sessel



CRUISE

0662233

CRUISE WHITE RECLINING ARMCHAIR / KLAPPSSEL CRUISE WEIB

Wdh | Tbh 59 x 71 x 113
H seat | H Sitzfläche 44 cm
H arm | H Armlehne 66 cm
H backrest | H Rückenlehne 113 cm
moq 1 | inner 1 | master 1COLOR CODE: GK50
P. 40COLOR CODE: GK50
P. 40

CRUISE

0662304

CRUISE CHARCOAL RECLINING ARMCHAIR / KLAPPSSEL CRUISE ANTHRAZIT

Wdh | Tbh 59 x 71 x 113
H seat | H Sitzfläche 44 cm
H arm | H Armlehne 66 cm
H backrest | H Rückenlehne 113 cm
moq 1 | inner 1 | master 1COLOR CODE: GK52
P. 24COLOR CODE: GK52
P. 24

VICTOR

0662231

VICTOR TAUPE RECLINING ARMCHAIR / KLAPPSSEL VICTORIA TAUBENGRAU

Wdh | Tbh 59 x 71 x 113
H seat | H Sitzfläche 44 cm
H arm | H Armlehne 66 cm
H backrest | H Rückenlehne 113 cm
moq 1 | inner 1 | master 1COLOR CODE: GK51
P. 29COLOR CODE: GK51
P. 29

Aluminium frame, powder coated (polyester). Seat and back in phifer textile 1x1. Reclining back (5 positions). Folding / ALUMINIUMGESTELL, (POLYESTER) PULVERBESCHICHTET. SITZFLÄCHE UND RÜCKENLEHNE MIT PHIFER TEXTILENE 1X1 BEZOGEN. RÜCKENLEHNE VERSTELLBAR (5 POSITIONEN). KLAPPBAR.





BRITTON

0661850

BRITTON CHARC. RECL ARMCHAIR WITH CUSHIONS / BRITTON LIEGESESSEL M-KISS. ANTHR.

| | |
|----------------------------|---------------|
| Wdh Tbh | 73 x 83 x 103 |
| H seat H Sitzfläche | 44 cm |
| H arm H Armlehne | 61.5 cm |
| H backrest H Rückenlehne | 103 cm |
| moq 1 inner 1 master 1 | |

COLOR CODE: JX55
P. 136



P. 136

Aluminium frame, powder coated (polyester), synthetic fiber weaving (multi-size). Free position reclining backrest. Cushions with removable cover in Olefin fabric (100% polypropylene). Backrest to be assembled. / GESTELL AUS PULVERBESCHICHTETEM (POLYESTER) ALUMINIUM. KUNSTFASERGEFLECHT (MULTI-SIZE). FREI VERSTELLBARE RÜCKENLEHNE. KISSEN MIT ABNEHMBAREM OLEFIN-BEZUG (100% POLYPROPYLEN). RÜCKENLEHNE ZU MONTIEREN.

BRITTON

0661851

BRITTON FOOTREST WITH CUSHIONS / BRITTON HOCKER M-KISS.

| | |
|----------------------------|--------------|
| Wdh Tbh | 57 x 60 x 40 |
| H seat H Sitzfläche | 40 cm |
| H arm H Armlehne | - |
| H backrest H Rückenlehne | - |
| moq 1 inner 1 master 1 | |



CORALINE

0663170

CORALINE SOFA CHAIR WITH CUSHIONS / CORALINE GARTENSESSEL M-KISS.

| | |
|----------------------------|--------------|
| Wdh Tbh | 83 x 98 x 79 |
| H seat H Sitzfläche | 45 cm |
| H arm H Armlehne | - |
| H backrest H Rückenlehne | 64 cm |
| moq 1 inner 1 master 1 | |

P. 148



P. 148

Aluminium frame powder coated (polyester). Synthetic fiber weaving (round 8mm). Seat and back cushions with removable cover in Olefin fabric (100% polypropylene). / GESTELL AUS PULVERBESCHICHTETEM (POLYESTER) ALUMINIUM. KUNSTSTOFFGEFLECHT (RUND 8MM). SITZKISSEN UND RÜCKENLEHNEN MIT ABNEHMBAREM OLEFIN-BEZUG (100% POLYPROPYLEN).

CORALINE

0663172

CORALINE CHAISE LONGUE WITH CUSHIONS / CORALINE CHAISE LONGUE M-KISS.

| | |
|----------------------------|---------------|
| Wdh Tbh | 83 x 163 x 79 |
| H seat H Sitzfläche | 45 cm |
| H arm H Armlehne | - |
| H backrest H Rückenlehne | 64 cm |
| moq 1 inner 1 master 1 | |



ADITYA

0660334

ADITYA NEW ARMCHAIR WITH CUSHIONS / SESSEL M-KISSEN ADITYA NEW

| | |
|----------------------------|--------------|
| Wdh Tbh | 75 x 82 x 83 |
| H seat H Sitzfläche | 42 cm |
| H arm H Armlehne | 60 cm |
| H backrest H Rückenlehne | 83 cm |
| moq 1 inner 1 master 1 | |

P. 149



JUPITER

0660339

JUPITER NEW ARMCHAIR WITH CUSHIONS / SESSEL M.KISSEN JUPITER NEW

| | |
|----------------------------|--------------|
| Wdh Tbh | 61 x 66 x 84 |
| H seat H Sitzfläche | 48 cm |
| H arm H Armlehne | 66.5 cm |
| H backrest H Rückenlehne | 84 cm |
| moq 2 inner 1 master 1 | |

P. 150

Aluminium frame powder coated (polyester), synthetic fiber weaving (round 5,3mm). Cushion with removable cover with sunproof Olefin fabric (100% polypropylene). Packing without carton box. / GESTELL AUS ALUMINIUM MIT POLYESTER PULVERBESCHICHTUNG. GEFLECHT AUS SYNTHETISCHER FASER (RUND 5,3MM). ABZIEHBARE KISSEN MIT SUNPROOF OLEFIN STOFF (100% POLYPROPYLEN). VERPACKUNG OHNE KARTON

Aluminium frame powder coated (polyester), synthetic fiber weaving (round 5,3mm). Cushion with removable cover with sunproof Olefin fabric (100% polypropylene). Packing without carton box. / GESTELL AUS ALUMINIUM MIT POLYESTER PULVERBESCHICHTUNG. GEFLECHT AUS SYNTHETISCHER FASER (RUND 5,3MM). ABZIEHBARE KISSEN MIT SUNPROOF OLEFIN STOFF (100% POLYPROPYLEN). VERPACKUNG OHNE KARTON



KELLY

0661695

KELLY HANGING ARMCHAIR WITH CUSHION / HÄNGESESSEL M-KISSEN KELLY

| | |
|----------------------------|---------------|
| Wdh Tbh | 92 x 70 x 125 |
| H seat H Sitzfläche | cm |
| H arm H Armlehne | cm |
| H backrest H Rückenlehne | 186 cm |
| moq 1 inner 1 master 1 | |

P. 153

Steel frame treated for outdoor use with phosphating and then powder coated (polyester). Rope weaving (100% polyester). Removable cover cushions in polyester. Maximum capacity: 130 kgs. Packing without carton box. To be assembled. / STAHLGESTELL AUSSEN DURCH PHOSPHATIEREN BEHANDELT UND (POLYESTER) PULVERBESCHICHTET. SEILGEFLECHT (100% POLYESTER). NICHT ABZIEHBARE KISSEN IN POLYESTERGEWEBE. STÄNDER ZU MONTIEREN. MAX BELASTBARKEIT: 130KG. VERPACKUNG OHNE KARTON



KLEDI

0663337

KLEDI WHITE RECL.ARMCHAIR WITH CUSHIONS / SESSEL KLAPPB. M-K KLEDI WEIß

| | |
|----------------------------|--------------|
| Wdh Tbh | 72 x 81 x 98 |
| H seat H Sitzfläche | 46 cm |
| H arm H Armlehne | 61.5 cm |
| H backrest H Rückenlehne | 98 cm |
| moq 2 inner 2 master 2 | |

COLOR CODE: JX11
P. 45



COLOR CODE: JX11
P. 45



KLEDI

0663055

KLEDI LUNAR RECL ARMCHAIR WITH CUSHIONS / VERSTELLB. SESSEL M-KISS. KLEDI LUNAR

| | |
|----------------------------|--------------|
| Wdh Tbh | 72 x 81 x 98 |
| H seat H Sitzfläche | 46 cm |
| H arm H Armlehne | 61.5 cm |
| H backrest H Rückenlehne | 98 cm |
| moq 2 inner 2 master 2 | |

P. 63



P. 63



KLEDI

0663054

KLEDI CHARC. RECL. ARMCHAIR WITH CUSHIONS / VERSTELLB. SESSEL KLEDI M-K ANTH

| | |
|----------------------------|--------------|
| Wdh Tbh | 72 x 81 x 98 |
| H seat H Sitzfläche | 46 cm |
| H arm H Armlehne | 61.5 cm |
| H backrest H Rückenlehne | 98 cm |
| moq 2 inner 2 master 2 | |

COLOR CODE: JX55
P. 58



COLOR CODE: JX55
P. 58

Aluminium frame, powder coated (polyester). Free position reclining back and seat in textile 1x1. Cushions with removable cover in olefin fabric (100% polypropylene). / GESTELL AUS ALUMINIUM MIT PULVERBESCHICHTUNG (POLYESTER). ZURÜCKKLAPPBARE RÜCKLEHNE IN FREIER POSITION UND SITZFLÄCHE AUS TEXTILEN 1X1. ABZIEHBARE KISSEN MIT OLEFIN STOFF (100% POLYPROPYLEN).

Aluminium frame, powder coated (polyester). Cushion with removable cover in olefin fabric (100% polypropylene). / GESTELL AUS ALUMINIUM MIT PULVERBESCHICHTUNG (POLYESTER). ABZIEHBARES KISSEN MIT OLEFIN STOFF (100% POLYPROPYLEN).



MERRIGAN

0663105

MERRIGAN WHITE ARMCHAIR WITH CUSHIONS / SESSEL MERRIGAN M-KISS WEIß

| | |
|----------------------------|--------------|
| Wdh Tbh | 74 x 78 x 84 |
| H seat H Sitzfläche | 43 cm |
| H arm H Armlehne | 61 cm |
| H backrest H Rückenlehne | 73 cm |
| moq 2 inner 2 master 2 | |

COLOR CODE: YK11
P. 87



MERRIGAN

0663109

MERRIGAN CHARCOAL ARMCHAIR WITH CUSHIONS / SESSEL MERRIGAN M-KISS ANTHR

| | |
|----------------------------|--------------|
| Wdh Tbh | 74 x 78 x 84 |
| H seat H Sitzfläche | 43 cm |
| H arm H Armlehne | 61 cm |
| H backrest H Rückenlehne | 73 cm |
| moq 2 inner 2 master 2 | |

COLOR CODE: YK13
P. 75

COLOR CODE: YK14
P. 82

Powder coated aluminium (polyester). Seat and back cushions with removable cover in Olefin fabric (100% polypropylene). To be assembled. / ALUMINIUM MIT PULVERBESCHICHTUNG (POLYESTER). KISSEN, SITZFLÄCHE UND RÜCKLEHNE ABZIEHBAR AUS OLEFIN STOFF (100% POLYPROPYLEN). ZU MONTIEREN.



CASILDA

0691607
CASILDA ARMCHAIR / KORBSSEL CASILDA



| | |
|----------------------------|--------------|
| Wdh Tbh | 74 x 75 x 85 |
| H seat H Sitzfläche | 37 cm |
| H arm H Armlehne | 57.5 cm |
| H backrest H Rückenlehne | 85 cm |
| moq 4 inner 4 master 4 | |

P. 160

Rattan frame, melamine paint finishing. Steel legs epoxy powder coated. Please do not expose the furniture to direct sunlight and bad weather. Legs to be assembled. / RATTANGESTELL, FEINBEARBEITUNG MIT MELAMINLACK. STAHLBEINE, PULVERBESCHICHTET. MAN EMPFIEHLT, DAS MÖBELSTÜCK NICHT IN DIREKTEM SONNENLICHT UND UNWETTER AUSZUSETZEN.



ALICANTE

0671697
ALICANTE ARMCHAIR WITH CUSHIONS / SESSEL M-L ALICANTE



| | |
|----------------------------|--------------|
| Wdh Tbh | 62 x 82 x 73 |
| H seat H Sitzfläche | 43 cm |
| H arm H Armlehne | 58 cm |
| H backrest H Rückenlehne | 73 cm |
| moq 1 inner 1 master 1 | |

P. 164

Rattan frame, nitrocellulose paint finishing. Cushion with removable cover for indoor use (30% cotton, 30% linen, 40% polyester). Please do not expose the item to direct sunlight and bad weather. Packing without carton box. / GESTELL AUS RATTAN, GEFLECHT AUS KUBU. FEINBEARBEITUNG AUS NITROCELLULOSE. ABZIEHBARER KISSEN MIT STOFF FÜR INNENBEREICH (30% BAUMWOLLE, 30% LEINEN, 40% POLYESTER). ES WIRD EMPFOHLEN, DEN ARTIKEL NICHT IN DIREKTEM LICHT DER SONNE UND SCHLECHTEM WETTER AUSZUSETZEN. VERPACKUNG OHNE KARTON.



ESTEBAN

0671467
ESTEBAN NATURAL ARMCHAIR / KORBSSEL ESTEBAN NATUR.



| | |
|----------------------------|--------------|
| Wdh Tbh | 83 x 64 x 89 |
| H seat H Sitzfläche | 45 cm |
| H arm H Armlehne | - |
| H backrest H Rückenlehne | 89 cm |
| moq 4 inner 4 master 4 | D1 |

P. 164



ESTEFAN

0671468
ESTEFAN NATURAL ARMCHAIR / KORBSSEL ESTEFAN NATUR.



| | |
|----------------------------|----------------|
| Wdh Tbh | 100 x 75 x 118 |
| H seat H Sitzfläche | 42 cm |
| H arm H Armlehne | - |
| H backrest H Rückenlehne | 118 cm |
| moq 4 inner 4 master 4 | D1 |

P. 164



CLARITA

0691605
CLARITA ARMCHAIR / KORBSSEL CLARITA



| | |
|----------------------------|--------------|
| Wdh Tbh | 63 x 83 x 87 |
| H seat H Sitzfläche | 37 cm |
| H arm H Armlehne | 57.5 cm |
| H backrest H Rückenlehne | 87 cm |
| moq 2 inner 1 master 8 | |

P. 166



CASIMIRA

0671481
CASIMIRA NATURAL SWING ARMCHAIR / SCHAUKELSSEL CASIMIRA NATUR



| | |
|----------------------------|--------------|
| Wdh Tbh | 66 x 82 x 88 |
| H seat H Sitzfläche | 48.5 cm |
| H arm H Armlehne | 67 cm |
| H backrest H Rückenlehne | 88 cm |
| moq 1 inner 1 master 1 | |

P. 166

Rattan. Melamine paint finishing. Please do not expose the furniture to direct sunlight and bad weather. Packing without carton box. / RATTANGESTELL, FEINBEARBEITUNG MIT MELAMINLACK. ES EMPFIEHLT SICH, DAS MÖBELSTÜCK NICHT IM DIREKTEM SONNENLICHT UND UNWETTER AUSZUSETZEN. VERPACKUNG OHNE KARTON



ESTEBAN

0671462
ESTEBAN ARMCHAIR / KORBSSEL ESTEBAN



| | |
|----------------------------|--------------|
| Wdh Tbh | 83 x 64 x 89 |
| H seat H Sitzfläche | 45 cm |
| H arm H Armlehne | - |
| H backrest H Rückenlehne | 89 cm |
| moq 4 inner 4 master 4 | D1 |

P. 164



ESTEFAN

0671463
ESTEFAN ARMCHAIR / KORBSSEL ESTEFAN



| | |
|----------------------------|----------------|
| Wdh Tbh | 100 x 75 x 118 |
| H seat H Sitzfläche | 42 cm |
| H arm H Armlehne | - |
| H backrest H Rückenlehne | 118 cm |
| moq 4 inner 4 master 4 | D1 |

P. 164

Rattan seat with kubu weaving. Melamine paint finishing. Steel legs epoxy powder coated. It is recommended to not expose the item to direct sunlight and bad weather. Legs to be assembled. / SITZFLÄCHE MIT RATTANGEFLECHT UND KABUGEFLECHT. FEINBEARBEITUNG MIT MELAMINLACK. PULVERBESCHICHTETE STAHLBEINE ZUM ZUSAMMENBAUEN. MAN EMPFIEHLT, DEN ARTIKEL NICHT IN DIREKTEM SONNENLICHT UND UNWETTER AUSZUSETZEN.



PAVONE

0691604
PAVONE WHITE ARMCHAIR WITH CUSHIONS / KORBSSEL M-KISSEN PAVONE WEIß



| | |
|----------------------------|----------------|
| Wdh Tbh | 112 x 82 x 149 |
| H seat H Sitzfläche | 49 cm |
| H arm H Armlehne | 68 cm |
| H backrest H Rückenlehne | 149 cm |
| moq 1 inner 1 master 1 | D1 |

P. 166



PEACOCK

0691614
PEACOCK BLACK ARMCHAIR WITH CUSHIONS / SESSEL MIT KISSEN PEACOCK SCHWARZ



| | |
|----------------------------|----------------|
| Wdh Tbh | 106 x 71 x 148 |
| H seat H Sitzfläche | 47 cm |
| H arm H Armlehne | 68 cm |
| H backrest H Rückenlehne | 148 cm |
| moq 1 inner 1 master 1 | D1 |

P. 166



CONSUELO

0671706
CONSUELO NATURAL ARMCHAIR WITH CUSHIONS / SESSEL CONSUELO M-KISS. NATUR



| | |
|-----------------------------|--------------|
| Wdh Tbh | 68 x 65 x 82 |
| H seat H Sitzfläche | 43 cm |
| H arm H Armlehne | 67 cm |
| H backrest H Rückenlehne | 82 cm |
| moq 2 inner 1 master 10 | |

P. 160



JOSEFINA

0671718
JOSEFINA NATURAL ARMCHAIR WITH CUSHIONS / SESSEL JOSEFINA M-KISS. NATUR



| | |
|----------------------------|--------------|
| Wdh Tbh | 79 x 72 x 86 |
| H seat H Sitzfläche | 41 cm |
| H arm H Armlehne | 70 cm |
| H backrest H Rückenlehne | 86 cm |
| moq 1 inner 1 master 1 | |

P. 160

Rattan. Melamine paint finishing. Cushion with removable cover in cotton fabric. It is recommended to not expose the item to direct sunlight and bad weather. Packing without carton box. / RATTAN, FEINARBEIT MIT MELAMINLACK. ABZIEHBARER KISSEN MIT STOFF AUS BAUMWOLLE. ES WIRD EMPFOHLEN, DEN ARTIKEL NICHT IN DIREKTEM SONNENLICHT UND SCHLECHTEN WETTERBEDINGUNGEN AUSZUSETZEN. VERPACKUNG OHNE KARTON.

Rattan. Melamine paint finishing. Cushion with removable cover in cotton fabric. It is recommended to not expose the item to direct sunlight and bad weather. Packing without carton box. / RATTAN, FEINARBEIT MIT MELAMINLACK. ABZIEHBARER KISSEN MIT STOFF AUS BAUMWOLLE. ES WIRD EMPFOHLEN, DEN ARTIKEL NICHT IN DIREKTEM SONNENLICHT UND SCHLECHTEN WETTERBEDINGUNGEN AUSZUSETZEN. VERPACKUNG OHNE KARTON.



PEACOCK

0691619
PEACOCK NATURAL ARMCHAIR WITH CUSHIONS / SESSEL PEACOCK M-KISS. NATUR



| | |
|----------------------------|----------------|
| Wdh Tbh | 106 x 71 x 148 |
| H seat H Sitzfläche | 47 cm |
| H arm H Armlehne | 68 cm |
| H backrest H Rückenlehne | 148 cm |
| moq 1 inner 1 master 1 | D1 |

P. 166

Rattan frame, wicker weaving, melamine paint finishing. Removable cover cushion in 30% cotton - 70% polyester. Please do not expose the furniture to direct sunlight and bad weather. Packing without carton box. / GESTELL AUS RATTAN, GEWIRR AUS KORB, FEINARBEIT MIT MELAMINLACK. ABZIEHBARE KISSEN MIT STOFFE AUS 30% BAUMWOLLE- 70% POLYESTER. ES WIRD EMPFOHLEN, DEN ARTIKEL NICHT IN DIREKTEM SONNENLICHT UND SCHLECHTEN WETTERBEDINGUNGEN AUSZUSETZEN. VERPACKUNG OHNE KARTON.

FORTALEZA



0671629

FORTALEZA ARMCHAIR WITH CUSHIONS /
SESSEL MIT KISSEN FORTALEZA

| | |
|----------------------------|--------------|
| Wdh Tbh | 89 x 90 x 83 |
| H seat H Sitzfläche | 46 cm |
| H arm H Armlehne | 69 cm |
| H backrest H Rückenlehne | 83 cm |
| moq 1 inner 1 master 1 | D1 |

P. 170

Rattan and mango wood frame, kubu weaving, natural nitrocellulose paint finishing. Cushions with removable cover for indoor use (55% cotton, 45% polyester). Please, do not expose the furniture to direct sunlight and bad weather. Packing without carton box. / GESTELL AUS MANGO HOLZ UND RATTAN, GEFLECHT AUS KUBU, OBERFLÄCHE NATUR MIT LACKIERUNG MIT NITROZELLULOSELACK. KISSEN MIT ABZIEHBAREM STOFFBEZUG FÜR INDOOR (55% BAUMWOLLE, 45% POLYESTER). DAS MÖBELSTÜCK VOR DIREKTER SONNENEINSTRALUNG UND VOR WITTERUNGSEINFLÜSSEN SCHÜTZEN. VERPACKUNG OHNE KARTON.

PAMPLONA



0671679

PAMPLONA ARMCHAIR WITH CUSHIONS /
SESSEL MIT KISSEN PAMPLONA

| | |
|----------------------------|----------------|
| Wdh Tbh | 97.5 x 77 x 80 |
| H seat H Sitzfläche | 40 cm |
| H arm H Armlehne | 60 cm |
| H backrest H Rückenlehne | 74 cm |
| moq 1 inner 1 master 1 | D1 |

P. 174

Rattan frame, feet in mango wood. Jawit weaving, nitrocellulose finishing. Removable cover cushions with fabric for internal use only (mixed polyester, cotton and linen). Please, do not expose the furniture to direct sunlight and bad weather. Packing without carton box. / GESTELL AUS RATTAN, FÜSSE AUS MANGO HOLZ, GEFLECHT AUS JAWIT, OBERFLÄCHE MIT LACKIERUNG MIT NITROZELLULOSELACK. KISSEN MIT ABZIEHBAREM STOFFBEZUG FÜR INDOOR (MISCHUNG AUS POLYESTER, BAUMWOLLE UND LEINEN). DAS MÖBELSTÜCK VOR DIREKTER SONNENEINSTRALUNG UND VOR WITTERUNGSEINFLÜSSEN SCHÜTZEN. VERPACKUNG OHNE KARTON.

COBA



0671660

COBA ARMCHAIR WITH CUSHIONS /
KORBSESSEL M-KISSEN COBA

| | |
|----------------------------|---------------|
| Wdh Tbh | 100 x 96 x 80 |
| H seat H Sitzfläche | 42 cm |
| H arm H Armlehne | 63 cm |
| H backrest H Rückenlehne | 73 cm |
| moq 1 inner 1 master 1 | D1 |

P. 174

Rattan frame, kubu weaving, nitrocellulose paint finishing. Mango wood feet. Cushions with removable cover for indoor use (linen). Please do not expose the furniture to direct sunlight and bad weather. Packing without carton box. / RATTANGESTELL, KABUGEFLECHT, FEINBEARBEITUNG AUF NITROZELLULOSEBASIS, MANGO HOLZFÜSSCHEN, ABZIEHBARE KISSEN MIT STOFF FÜR INNENRÄUME (LEIN). MAN EMPFIEHLT, DAS MÖBELSTÜCK NICHT IN DIREKTEM SONNENLICHT UND UNWETTER AUSZUSETZEN. VERPACKUNG OHNE KARTON

TARIFA



0671694

TARIFA ARMCHAIR WITH CUSHIONS / SESSEL
M-K TARIFA

| | |
|----------------------------|----------------|
| Wdh Tbh | 68.5 x 70 x 80 |
| H seat H Sitzfläche | 43 cm |
| H arm H Armlehne | 59 cm |
| H backrest H Rückenlehne | 80 cm |
| moq 1 inner 1 master 1 | |

P. 175

Rattan frame, kubu weaving. Nitrocellulose paint finishing. Cushion with removable cover for indoor use (30% cotton, 30% linen, 40% polyester). Please do not expose the item to direct sunlight and bad weather. Packing without carton box. / GESTELL AUS RATTAN, GEFLECHT AUS KUBU, FEINBEARBEITUNG AUS NITROZELLULOSE, ABZIEHBARE KISSEN MIT STOFF FÜR INNENBEREICH (30% BAUMWOLLE, 30% LEINEN, 40% POLYESTER). ES WIRD EMPFOHLEN, DEN ARTIKEL NICHT IN DIREKTEM LICHT DER SONNE UND SCHLECHTEM WETTER AUSZUSETZEN. VERPACKUNG OHNE KARTON.

ADELITA



0671732

ADELITA ARMCHAIR / SESSEL ADELITA

| | |
|----------------------------|--------------|
| Wdh Tbh | 60 x 80 x 73 |
| H seat H Sitzfläche | 41 cm |
| H arm H Armlehne | - |
| H backrest H Rückenlehne | 73 cm |
| moq 2 inner 1 master 1 | |

P. 178

Teak wood frame, seat and back with synthetic fiber (Viro) weaving. Water- based paint finishing. It is recommended to not expose the item to direct sunlight and bad weather. / GESTELL AUS TEAK, SITZFLÄCHE UND RÜCKLEHNE MIT GEWIRR AUS KUNSTFASER (VIRO). FEINARBEIT MIT WASSERBASIERTEM LACK. ES WIRD EMPFOHLEN, DEN ARTIKEL NICHT IN DIREKTEM SONNENLICHT UND SCHLECHTEN WETTERBEDINGUNGEN AUSZUSETZEN.

ADELITA



0671734

ADELITA ROCKING ARMCHAIR /
SCHAUKELSSEL ADELITA

| | |
|----------------------------|--------------|
| Wdh Tbh | 62 x 84 x 86 |
| H seat H Sitzfläche | 46 cm |
| H arm H Armlehne | - |
| H backrest H Rückenlehne | 86 cm |
| moq 1 inner 1 master 1 | |

P. 178

LAMPOK



0671741

LAMPOK ARMCHAIR / SESSEL LAMPOK

| | |
|----------------------------|--------------|
| Wdh Tbh | 62 x 72 x 79 |
| H seat H Sitzfläche | 38 cm |
| H arm H Armlehne | - |
| H backrest H Rückenlehne | 79 cm |
| moq 2 inner 1 master 1 | |

P. 178

Teak branches frame, seat and back with sthnetic fiber (Viro) weaving. It is recommended to not expose the item to direct sunlight and bad weather. The original shapes formed by the wood are only indicative, all the items will be different from each other. Cracks on the frame should be considered a natural condition of the item. Packing without carton box. / GESTELL AUS TEAKÄSTEN, SITZFLÄCHE UND RÜCKLEHNE MIT GEWIRR AUS KUNSTFASER (VIRO). ES WIRD EMPFOHLEN, DEN ARTIKEL NICHT IN DIREKTEM SONNENLICHT UND SCHLECHTEN WETTERBEDINGUNGEN AUSZUSETZEN. DIE URSPRÜNGLICHEN FORMEN, DIE AUS HOLZ GESCHAFFEN WURDEN, SIND NUR INDIKATIV, ALLE PRODUKTE WERDEN UNTERSCHIEDLICH SEIN. RISSE UND KLEINE RISSE IN DEM GESTELL SIND ALS NATÜRLICHE ZUSTAND DES PRODUKTES ZU BETRACHTEN. VERPACKUNG OHNE KARTON.

Sofas

Sofas

KLEDI



0663339

KLEDI WHITE RECL.SOFA 2 SEATS WITH
CUSHIONS / SOFA 2PL KLAPPB. M-K KLEDI WEIB

| | |
|----------------------------|---------------|
| Wdh Tbh | 152 x 81 x 98 |
| H seat H Sitzfläche | 46 cm |
| H arm H Armlehne | 61.5 cm |
| H backrest H Rückenlehne | 98 cm |
| moq 1 inner 1 master 1 | |

COLOR CODE: JX11

P. 45

KLEDI



0663060

KLEDI CHARC RECL SOFA 2SEATS WITH
CUSHIONS / VERSTELLB. SOFA KLEDI 2PL M-K
ANTH

| | |
|----------------------------|---------------|
| Wdh Tbh | 152 x 81 x 98 |
| H seat H Sitzfläche | 46 cm |
| H arm H Armlehne | 61.5 cm |
| H backrest H Rückenlehne | 98 cm |
| moq 1 inner 1 master 1 | |

COLOR CODE: JX55

P. 58

Aluminium frame, powder coated (polyester). Free position reclining back and seat in textilene 1x1. Cushions with removable cover in Olefin fabric (100% polypropylene). / GESTELL AUS ALUMINIUM MIT PULVERBESCHICHTUNG (POLYESTER). STUFENLOS VERSTELLBARE RÜCKENLEHNE UND SITZFLÄCHE AUS TEXTILEN 1X1. ABZIEHBARE KISSEN AUS OLEFIN STOFF (100% POLYPROPYLEN).

MERRIGAN



0663106

MERRIGAN WHITE SOFA 2SEATS WITH
CUSHIONS / SOFA 2PL M-KISSEN MERRIGAN
WEIB

| | |
|----------------------------|---------------|
| Wdh Tbh | 134 x 78 x 84 |
| H seat H Sitzfläche | 43 cm |
| H arm H Armlehne | 61 cm |
| H backrest H Rückenlehne | 73 cm |
| moq 1 inner 1 master 1 | |

COLOR CODE: YK11

P. 87

MERRIGAN



0663185

MERRIGAN COFFEE SOFA 2SEATS WITH
CUSHIONS / MERRIGAN 2P SOFA M-KISS.
COFFEE.

| | |
|----------------------------|---------------|
| Wdh Tbh | 134 x 78 x 84 |
| H seat H Sitzfläche | 43 cm |
| H arm H Armlehne | 61 cm |
| H backrest H Rückenlehne | 73 cm |
| moq 1 inner 1 master 1 | |

COLOR CODE: YK14

P. 82

MERRIGAN



0663110

MERRIGAN CHARCOAL SOFA 2SEATS WITH
CUSHIONS / SOFA 2PL MERRIGAN M-KISSEN
ANTHRAZ

| | |
|----------------------------|---------------|
| Wdh Tbh | 134 x 78 x 84 |
| H seat H Sitzfläche | 43 cm |
| H arm H Armlehne | 61 cm |
| H backrest H Rückenlehne | 73 cm |
| moq 1 inner 1 master 1 | |

COLOR CODE: YK13

P. 75

KLEDI



0663061

KLEDI LUNAR RECL SOFA 2 SEATS WITH
CUSHIONS / VERSTELLB. SOFA KLEDI 2PL M-KISS
LUNAR

| | |
|----------------------------|---------------|
| Wdh Tbh | 152 x 81 x 98 |
| H seat H Sitzfläche | 46 cm |
| H arm H Armlehne | 61.5 cm |
| H backrest H Rückenlehne | 98 cm |
| moq 1 inner 1 master 1 | |

P. 63

MERRIGAN



0663107

MERRIGAN WHITE SOFA 3SEATS WITH
CUSHIONS / SOFA 3PL M-KISSEN MERRIGAN
WEIB

| | |
|----------------------------|---------------|
| Wdh Tbh | 194 x 78 x 84 |
| H seat H Sitzfläche | 43 cm |
| H arm H Armlehne | 61 cm |
| H backrest H Rückenlehne | 73 cm |
| moq 1 inner 1 master 1 | |

COLOR CODE: YK11

P. 87

MERRIGAN



0663186

MERRIGAN COFFEE SOFA 3SEATS WITH
CUSHIONS / MERRIGAN 3P SOFA M-KISS.
COFFEE.

| | |
|----------------------------|---------------|
| Wdh Tbh | 194 x 78 x 84 |
| H seat H Sitzfläche | 43 cm |
| H arm H Armlehne | 61 cm |
| H backrest H Rückenlehne | 73 cm |
| moq 1 inner 1 master 1 | |

COLOR CODE: YK14

P. 82

MERRIGAN



0663111

MERRIGAN CHARCOAL SOFA 3SEATS WITH
CUSHIONS / SOFA 3PL MERRIGAN M-KISSEN
ANTHRAZ

| | |
|----------------------------|---------------|
| Wdh Tbh | 194 x 78 x 84 |
| H seat H Sitzfläche | 43 cm |
| H arm H Armlehne | 61 cm |
| H backrest H Rückenlehne | 73 cm |
| moq 1 inner 1 master 1 | |

COLOR CODE: YK13

P. 75

Powder coated aluminium (polyester). Seat and back cushions with removable cover in Olefin fabric (100% polypropylene). To be assembled. / ALUMINIUM MIT PULVERBESCHICHTUNG (POLYESTER). ABZIEHBARE SITZ-UND RÜCKENKISSEN AUS OLEFIN STOFF (100% POLYPROPYLEN). ZU MONTIEREN.



BRITTON

0661852
BRITTON CHARC REC SOFA 3SEATS WITH CUSHIONS / BRITTON 3P LIEGESOFA M-KISS. ANTHR.

| | |
|----------------------------|------------------|
| Wdh Tbh | 194.5 x 83 x 103 |
| H seat H Sitzfläche | 44 cm |
| H arm H Armlehne | 61.5 cm |
| H backrest H Rückenlehne | 103 cm |
| moq 1 inner 1 master 1 | D1 |

COLOR CODE: JX55

P. 136

Aluminium frame, powder coated (polyester), synthetic fiber weaving (multi-size). Free position reclining backrest. Cushions with removable cover in Olefin fabric (100% polypropylene). Backrest to be assembled. / GESTELL AUS PULVERBESCHICHTETEM (POLYESTER) ALUMINIUM, KUNSTFASERGEFLECHT (MULTI-SIZE). FREI VERSTELLBARE RÜCKENLEHNE. KISSEN MIT ABNEHMBAREM OLEFIN-BEZUG (100% POLYPROPYLEN). RÜCKENLEHNE ZU MONTIEREN.



CORALINE

0663173
CORALINE SOFA 2SEATS WITH CUSHIONS / CORALINE 2P SOFA M-KISS.

| | |
|----------------------------|---------------|
| Wdh Tbh | 163 x 98 x 79 |
| H seat H Sitzfläche | 45 cm |
| H arm H Armlehne | - |
| H backrest H Rückenlehne | 64 cm |
| moq 1 inner 1 master 1 | |

P. 148

Aluminium frame powder coated (polyester). Synthetic fiber weaving (round 8mm). Seat and back cushions with removable cover in Olefin fabric (100% polypropylene). / GESTELL AUS PULVERBESCHICHTETEM (POLYESTER) ALUMINIUM, KUNSTSTOFFGEFLECHT (RUND 8MM). SITZKISSEN UND RÜCKENLEHNEN MIT ABNEHMBAREM OLEFIN-BEZUG (100% POLYPROPYLEN).



ADITYA

0660335
ADITYA NEW SOFA 3 SEATS WITH CUSHIONS / SOFA 3PL M-KISSEN ADITYA NEW

| | |
|----------------------------|---------------|
| Wdh Tbh | 175 x 82 x 83 |
| H seat H Sitzfläche | 42 cm |
| H arm H Armlehne | 60 cm |
| H backrest H Rückenlehne | 83 cm |
| moq 1 inner 1 master 1 | |

P. 149

Aluminium frame powder coated (polyester), synthetic fiber weaving (round 5,3mm). Cushion with removable cover with sunproof Olefin fabric (100% polypropylene). Packing without carton box. / GESTELL AUS ALUMINIUM MIT POLYESTER PULVERBESCHICHTUNG, GEFLECHT AUS SYNTHETISCHER FASER (RUND 5,3MM). ABZIEHBARE KISSEN MIT SUNPROOF OLEFIN STOFF (100% POLYPROPYLEN). VERPACKUNG OHNE KARTON



JUPITER

0660340
JUPITER NEW SOFA 2 SEATS WITH CUSHIONS / SOFA 2PL M-KISSEN JUPITER NEW

| | |
|----------------------------|---------------|
| Wdh Tbh | 117 x 66 x 84 |
| H seat H Sitzfläche | 48 cm |
| H arm H Armlehne | 66.5 cm |
| H backrest H Rückenlehne | 84 cm |
| moq 1 inner 1 master 1 | |

P. 150

Aluminium frame powder coated (polyester), synthetic fiber weaving (round 5,3mm). Cushion with removable cover with sunproof Olefin fabric (100% polypropylene). Packing without carton box. / GESTELL AUS ALUMINIUM MIT POLYESTER PULVERBESCHICHTUNG, GEFLECHT AUS SYNTHETISCHER FASER (RUND 5,3MM). ABZIEHBARE KISSEN MIT SUNPROOF OLEFIN STOFF (100% POLYPROPYLEN). VERPACKUNG OHNE KARTON



CLARITA

0691606
CLARITA SOFA 2 SEATS / 2PL. SOFA CLARITA

| | |
|----------------------------|---------------|
| Wdh Tbh | 119 x 83 x 87 |
| H seat H Sitzfläche | 37 cm |
| H arm H Armlehne | 57.5 cm |
| H backrest H Rückenlehne | 87 cm |
| moq 1 inner 1 master 8 | |

P. 166

Rattan. Melamine paint finishing. Please do not expose the furniture to direct sunlight and bad weather. Packing without carton box. / RATTANGESTELL. FEINBEARBEITUNG MIT MELAMINLACK. NICHT IM DIREKTEN SONNENLICHT UND UNWETTER AUSSETZEN. VERPACKUNG OHNE KARTON



ALICANTE

0671698
ALICANTE SOFA 2 SEATS WITH CUSHIONS / SOFA 2PL M-K ALICANTE

| | |
|----------------------------|---------------|
| Wdh Tbh | 129 x 82 x 73 |
| H seat H Sitzfläche | 43 cm |
| H arm H Armlehne | 58 cm |
| H backrest H Rückenlehne | 73 cm |
| moq 1 inner 1 master 1 | |

P. 164

Rattan frame, nitrocellulose paint finishing. Cushion with removable cover for indoor use (30% cotton, 30% linen, 40% polyester). Please do not expose the item to direct sunlight and bad weather. Packing without carton box. / GESTELL AUS RATTAN, GEFLECHT AUS KUBU. FEINBEARBEITUNG AUS NITROCELLULOSE. ABZIEHBARES KISSEN MIT STOFF FÜR INNENBEREICH (30% BAUMWOLLE, 30% LEINEN, 40% POLYESTER). ES WIRD EMPFOHLEN, DEN ARTIKEL NICHT IM DIREKTEN LICHT DER SONNE UND SCHLECHTEM WETTER AUSZUSETZEN. VERPACKUNG OHNE KARTON.



FORTALEZA

0671631
FORTALEZA SOFA 2 SEATS WITH CUSHIONS / 2PL. SOFA M-KISSEN FORTALEZA

| | |
|----------------------------|---------------|
| Wdh Tbh | 162 x 90 x 83 |
| H seat H Sitzfläche | 46 cm |
| H arm H Armlehne | 69 cm |
| H backrest H Rückenlehne | 83 cm |
| moq 1 inner 1 master 1 | D1 |

P. 170

Rattan and mango wood frame, kubu weaving, natural nitrocellulose paint finishing. Cushions with removable cover for indoor use (55% cotton, 45% polyester). Please, do not expose the furniture to direct sunlight and bad weather. Packing without carton box. / GESTELL AUS MANGOHLZ UND RATTAN, KABUGEFLECHT. NATURFEINBEARBEITUNG. ABZIEHBARE KISSEN MIT BEZUGSSTOFF FÜR INNENRÄUME (55%BAUMWOLLE 45% POLYESTER). MAN EMPFIEHLT, DAS MÖBELSTÜCK NICHT IN DIREKTEM SONNENLICHT UND UNWETTER AUSZUSETZEN. VERPACKUNG OHNE KARTON



FORTALEZA

0671632
FORTALEZA SOFA 3 SEATS WITH CUSHIONS / 3PL. SOFA M-KISSEN FORTALEZA

| | |
|----------------------------|---------------|
| Wdh Tbh | 210 x 90 x 83 |
| H seat H Sitzfläche | 46 cm |
| H arm H Armlehne | 69 cm |
| H backrest H Rückenlehne | 83 cm |
| moq 1 inner 1 master 1 | D1 |

P. 170

LEANDRO

0671638
LEANDRO SOFA 2-3 SEATS WITH CUSHIONS / 2-3PL. SOFA M-KISSEN LEANDRO

| | |
|----------------------------|---------------|
| Wdh Tbh | 190 x 97 x 72 |
| H seat H Sitzfläche | 39 cm |
| H arm H Armlehne | 56 cm |
| H backrest H Rückenlehne | 60 cm |
| moq 1 inner 1 master 1 | D1 |

P. 171

Mango wood frame, kubu weaving, natural nitrocellulose paint finishing. Cushions with removable cover for indoor use (55% cotton, 45% polyester). Please, do not expose furniture to direct sunlight and bad weather. Packing without carton box. Feet to be assembled. / GESTELL AUS MANGOHLZ, KABUGEFLECHT. NATURFEINBEARBEITUNG. ABZIEHBARE KISSEN MIT STOFF FÜR INNENRÄUME (55%BAUMWOLLE 45% POLYESTER). MAN EMPFIEHLT, DAS MÖBELSTÜCK NICHT IN DIREKTEM SONNENLICHT UND UNWETTER AUSZUSETZEN. FÜSSCHEN ZU MONTIEREN. VERPACKUNG OHNE KARTON



LEANDRO

0671639
LEANDRO SOFA 3-4 SEATS WITH CUSHIONS / 3-4PL. SOFA M-KISSEN LEANDRO

| | |
|----------------------------|---------------|
| Wdh Tbh | 220 x 97 x 72 |
| H seat H Sitzfläche | 39 cm |
| H arm H Armlehne | 56 cm |
| H backrest H Rückenlehne | 60 cm |
| moq 1 inner 1 master 1 | D1 |

P. 171

PAMPLONA

0671662
PAMPLONA SOFA 2 SEATS WITH CUSHIONS / 2PL. SOFA M-KISSEN PAMPLONA

| | |
|----------------------------|---------------|
| Wdh Tbh | 173 x 77 x 80 |
| H seat H Sitzfläche | 40 cm |
| H arm H Armlehne | 60 cm |
| H backrest H Rückenlehne | 74 cm |
| moq 1 inner 1 master 1 | D1 |

P. 174

Rattan frame, feet in mango wood. Jawit weaving, nitrocellulose finishing. Removable cover cushions with fabric for internal use only (mixed polyester, cotton and linen). Please, do not expose the furniture to direct sunlight and bad weather. Packing without carton box. / RATTANGESTELL, MANGOHLZFÜSSCHEN. JAWITGEFLECHT, FEINBEARBEITUNG AUF NITROZELLULOSEBASIS. ABZIEHBARE KISSEN MIT STOFF FÜR INNENRÄUME (GEMISCH POLYESTER, BAUMWOLLE UND LEIN). ES EMPFIEHLT SICH, DAS MÖBELSTÜCK NICHT IN DIREKTEM SONNENLICHT UND UNWETTER AUSZUSETZEN. VERPACKUNG OHNE KARTON



PAMPLONA

0671663
PAMPLONA SOFA 3 SEATS WITH CUSHIONS / 3PL. SOFA M-KISSEN PAMPLONA

| | |
|----------------------------|---------------|
| Wdh Tbh | 202 x 77 x 80 |
| H seat H Sitzfläche | 40 cm |
| H arm H Armlehne | 60 cm |
| H backrest H Rückenlehne | 74 cm |
| moq 1 inner 1 master 1 | D1 |

P. 174

COBA

0671661
COBA SOFA 3 SEATS WITH CUSHIONS / 3PL. SOFA M-KISSEN COBA

| | |
|----------------------------|---------------|
| Wdh Tbh | 204 x 96 x 80 |
| H seat H Sitzfläche | 42 cm |
| H arm H Armlehne | 63 cm |
| H backrest H Rückenlehne | 73 cm |
| moq 1 inner 1 master 1 | D1 |

P. 174

Rattan frame, kubu weaving, nitrocellulose paint finishing. Mango wood feet. Cushions with removable cover for indoor use (linen). Please do not expose the furniture to direct sunlight and bad weather. Packing without carton box. / RATTANGESTELL, KABUGEFLECHT, FEINBEARBEITUNG AUF NITROZELLULOSEBASIS. MANGOHLZFÜSSCHEN. ABZIEHBARE KISSEN MIT STOFF FÜR INNENRÄUME (LEIN). MAN EMPFIEHLT, DAS MÖBELSTÜCK NICHT IN DIREKTEM SONNENLICHT UND UNWETTER AUSZUSETZEN. VERPACKUNG OHNE KARTON



TARIFA

0671695
TARIFA SOFA 2 SEATS WITH CUSHIONS / SOFA
2PL M-K TARIFA

| | |
|----------------------------|-----------------|
| Wdh Tbh | 122.5 x 70 x 80 |
| H seat H Sitzfläche | 43 cm |
| H arm H Armlehne | 59 cm |
| H backrest H Rückenlehne | 80 cm |
| moq 1 inner 1 master 1 | |

P. 175

Rattan frame, kubu weaving. Nitrocellulose paint finishing. Cushion with removable cover for indoor use (30% cotton, 30% linen, 40% polyester). Please do not expose the item to direct sunlight and bad weather. Packing without carton box. / GESTELL AUS RATTAN, GEFLECHT AUS KUBU. FEINBEREITUNG AUS NITROCELLULOSE. ABZIEHBARER KISSEN MIT STOFF FÜR INNENBEREICH (30% BAUMWOLLE, 30% LEINEN, 40% POLYESTER). ES WIRD EMPFOHLEN, DEN ARTIKEL NICHT IM DIREKTEM LICHT DER SONNE UND SCHLECHTEM WETTER ZU BETRACHTEN. VERPACKUNG OHNE KARTON.



LAMPOK

0671742
LAMPOK SOFA 2SEATS / SOFA LAMPOK 2PL

| | |
|----------------------------|---------------|
| Wdh Tbh | 120 x 72 x 79 |
| H seat H Sitzfläche | 38 cm |
| H arm H Armlehne | - |
| H backrest H Rückenlehne | 79 cm |
| moq 1 inner 1 master 1 | |

P. 178

Teak branches frame, seat and back with stnthetic fiber (Viro) weaving. It is recommended to not expose the item to direct sunlight and bad weather. The original shapes formed by the wood are only indicative, all the items will be different from each other. Cracks on the frame should be considered a natural condition of the item. Packing without carton box. / GESTELL AUS TEAKÄSTEN, SITZFLÄCHE UND RÜCKLEHNE MIT GEWIRR AUS KUNSTFASER (VIRO). ES WIRD EMPFOHLEN, DEN ARTIKEL NICHT DIREKTEM SONNELICHT UND SCHLECHTEN WETTERBEDINGUNGEN AUSZUSETZEN. RISSE UND KLEINE RISSE IN DEM GESTELL SIND ALS NATÜRLICHE ZUSTAND DES PRODUKTES ZU BETRACHTEN. VERPACKUNG OHNE KARTON.



ISAK

0662189
ISAK WHITE BENCH / ISAK GARTENBANK WEISS

| | |
|----------------------------|---------------|
| Wdh Tbh | 123 x 59 x 86 |
| H seat H Sitzfläche | 43 cm |
| H arm H Armlehne | 62 cm |
| H backrest H Rückenlehne | 86 cm |
| moq 1 inner 1 master 1 | |

COLOR CODE: SJ60
P. 107

Aluminium frame powder coated (polyester). Seat, back and armrests with polywood (composite material looking similar to wood) 90% polystyrene 10% sbs. Galvanized steel screws. To be assembled. / ALUMINIUMGESTELL MIT SATINSTAHL FEINBEARBEITUNG. SITZ, RÜCKENLEHNE UND ARMLEHNEN IN POLYWOOD (VERBUNDMATERIAL IN HOLZ-OPTIK) 90% POLYSTYREN 10% SBS. STAPELBAR.



ISAK

0662182
ISAK CHARCOAL BENCH / SITZBANK ISAK
ANTHRAZIT

| | |
|----------------------------|---------------|
| Wdh Tbh | 123 x 59 x 86 |
| H seat H Sitzfläche | 43 cm |
| H arm H Armlehne | 62 cm |
| H backrest H Rückenlehne | 86 cm |
| moq 1 inner 1 master 1 | |

COLOR CODE: SJ61
P. 103



GIGLIO

0805094
GIGLIO WHITE BENCH / SITZBANK GIGLIO WEISS

| | |
|----------------------------|---------------|
| Wdh Tbh | 110 x 59 x 85 |
| H seat H Sitzfläche | 45 cm |
| H arm H Armlehne | 65 cm |
| H backrest H Rückenlehne | 85 cm |
| moq 1 inner 1 master 4 | |

P. 124

Gloss powder coated (polyester) die casting aluminium. Stackable. Inner packing without carton box. / ALUMINIUMDRUCKGUSS (POLYESTER) PULVERBESCHICHTET. STAPELBAR. INNER VERPACKUNG OHNE KARTON



GIGLIO

0805108
GIGLIO DARK GREY BENCH / SITZBANK GIGLIO
ANTHRAZIT

| | |
|----------------------------|---------------|
| Wdh Tbh | 110 x 59 x 85 |
| H seat H Sitzfläche | 45 cm |
| H arm H Armlehne | 65 cm |
| H backrest H Rückenlehne | 85 cm |
| moq 1 inner 1 master 4 | |

P. 128

Matt powder coated (polyester) die casting aluminium frame. Stackable. Inner packing without carton box. / ALUMINIUMDRUCKGUSS (POLYESTER) PULVERBESCHICHTET. STAPELBAR. INNER VERPACKUNG OHNE KARTON



LINDA

0804232
LINDA TEAK BENCH 150 / BANK LINDA TEAK 150

| | |
|----------------------------|---------------|
| Wdh Tbh | 150 x 66 x 90 |
| H seat H Sitzfläche | 44 cm |
| H arm H Armlehne | 67.5 cm |
| H backrest H Rückenlehne | 90 cm |
| moq 1 inner 1 master 1 | |

P. 184

Solid teak A class - SVLK (indonesian legal wood). Steel alloy and brass screws. To be assembled. / MASSIV TEAKGESTELL KLASSE A - SVLK (ZERTIFIZIERTES HOLZ AUS NACHHALTIGEN WÄLDER STAMMEND), KLEINEISEN IN STAHL- UND MESSING LEGIERUNG. PRODUKT ZU MONTIEREN.



VERADERO

0805896
VERADERO BENCH - FSC / BANK VERADERO
- FSC

| | |
|----------------------------|----------------|
| Wdh Tbh | 150 x 63 x 104 |
| H seat H Sitzfläche | 45 cm |
| H arm H Armlehne | 73 cm |
| H backrest H Rückenlehne | 104 cm |
| moq 1 inner 1 master 1 | |



P. 184

FSC 100% teak wood. Stainless steel screws. To be assembled. / TEAKHOLZ FSC 100%. SCHRAUBEN AUS GALVANISIERTEM STAHL. SCHRAUBEN AUS ROSTFREIEM STAHL. ZU MONTIEREN.

Coffee tables

Kaffeetisch



CRUISE

0662243
CRUISE WHITE COFFEE TABLE 40X40 /
BEISTELLTISCH CRUISE 40X40 WEISS

COLOR CODE: GK50
P. 40

| | |
|----------------------------|--------------|
| Wdh Lbh | 40 x 40 x 35 |
| moq 2 inner 2 master 2 | |



CRUISE

0662303
CRUISE CHARCOAL COFFEE TABLE 40X40 /
BEISTELLTISCH CRUISE 40X40 ANTHRAZ

COLOR CODE: GK52
P. 24

| | |
|----------------------------|--------------|
| Wdh Lbh | 40 x 40 x 35 |
| moq 2 inner 2 master 2 | |

Powder coated (polyester) aluminium. / ALUMINIUMGESTELL (POLYESTER) PULVERBESCHICHTET.



KONNOR

0662723
KONNOR RASTIN COFFEE TABLE 40X40 /
BEISTELLTISCH KONNOR 40X40 RASTIN

P. 29

| | |
|----------------------------|--------------|
| Wdh Lbh | 40 x 40 x 45 |
| moq 2 inner 2 master 2 | |



KONNOR

0663312
KONNOR MUSTARD COFFEE TABLE 40X40 /
BEISTELLTISCH KONNOR 40X40 SENF

P. 22

| | |
|----------------------------|--------------|
| Wdh Lbh | 40 x 40 x 45 |
| moq 2 inner 2 master 2 | |



KONNOR

0663313
KONNOR TERRACOTTA COFFEE TABLE 40X40 /
BEISTELLTISCH KONNOR 40X40 TONERDEFARBIG

P. 22

| | |
|----------------------------|--------------|
| Wdh Lbh | 40 x 40 x 45 |
| moq 2 inner 2 master 2 | |



KONNOR

0663314
KONNOR GREEN COFFEE TABLE 40X40 /
BEISTELLTISCH KONNOR 40X40 GRÜN

P. 22

| | |
|----------------------------|--------------|
| Wdh Lbh | 40 x 40 x 45 |
| moq 2 inner 2 master 2 | |



KONNOR

0662287
KONNOR WHITE COFFEE TABLE 40X40 /
BEISTELLTISCH KONNOR 40X40 WEISS

COLOR CODE: CX21
P. 41

| | |
|----------------------------|--------------|
| Wdh Lbh | 40 x 40 x 45 |
| moq 2 inner 2 master 2 | |



KONNOR

0662289
KONNOR CHARCOAL COFFEE TABLE 40X40 /
BEISTELLTISCH KONNOR 40X40 ANTHR.

COLOR CODE: CX23
P. 22

| | |
|----------------------------|--------------|
| Wdh Lbh | 40 x 40 x 45 |
| moq 2 inner 2 master 2 | |

Powder coated (polyester) aluminium. / ALUMINIUMGESTELL (POLYESTER) PULVERBESCHICHTET.



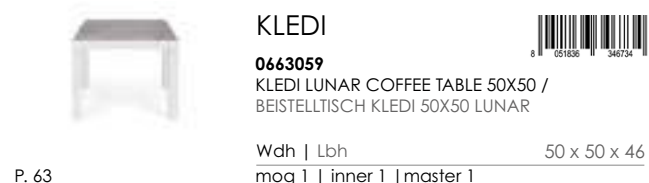
JACOB

0663347
SET2 JACOB CHARC ROUND COFFEE TABLE /
2ER SET COUCHTISCH JACOB ANTR

COLOR CODE: JX55
P. 48

| | |
|----------------------------|-----------------------|
| Wdh Lbh | Ø60 x 33h / Ø80 x 40h |
| moq 1 inner 1 master 1 | D1 |

Aluminium frame, powder coated (polyester), ceramic top (thickness 10mm). / GESTELL AUS ALUMINIUM MIT POLYESTER PULVERBESCHICHTUNG. COUCHTISCHPLATTE AUS KERAMIK (DICKE 10MM).



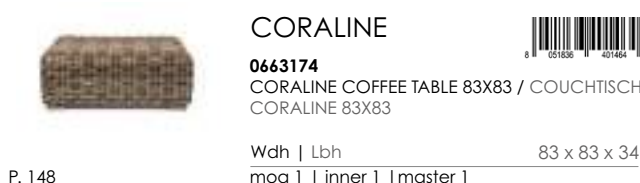
Aluminium frame, powder coated (polyester), ceramic top (thickness 10mm). Legs to be assembled. / GESTELL AUS ALUMINIUM MIT PULVERBESCHICHTUNG (POLYESTER). BEISTELLTISCHPLATTE AUS KERAMIK (DICKE 10MM). BEINE ZU MONTIEREN.



Powder coated (polyester) aluminium. Stainless steel screws. Legs to be assembled. / GESTELL AUS ALUMINIUM MIT PULVERBESCHICHTUNG (POLYESTER). BEINE MÜSSEN MONTIERT WERDEN. SCHRAUBEN AUS EDELSTAHL.

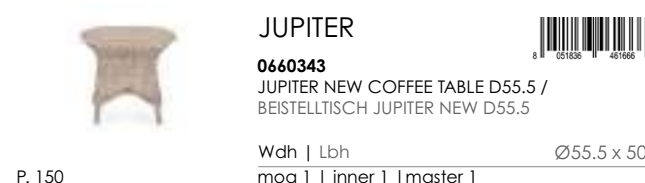


Powder coated aluminium (polyester). To be assembled. / ALUMINIUM MIT PULVERBESCHICHTUNG (POLYESTER). ZU MONTIEREN.

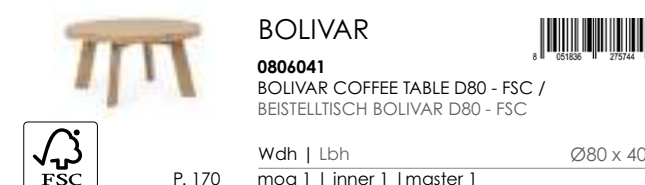
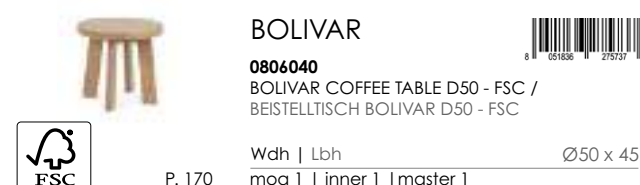


Aluminium frame powder coated (polyester). Synthetic fiber weaving (round 8mm). / GESTELL AUS PULVERBESCHICHTETEM (POLYESTER) ALUMINIUM. KUNSTFASER GEFLECHT (RUND 8MM).

Aluminium frame powder coated (polyester), synthetic fiber weaving (round 5.3mm). Packing without carton box. / GESTELL AUS ALUMINIUM MIT POLYESTER PULVERBESCHICHTUNG, GEFLECHT AUS SYNTHETISCHER FASER (RUND 5,3MM). VERPACKUNG OHNE KARTON.



Aluminium frame powder coated (polyester), synthetic fiber weaving (round 5.3mm). Packing without carton box. / GESTELL AUS ALUMINIUM MIT POLYESTER PULVERBESCHICHTUNG, GEFLECHT AUS KUNSTFASER (RUND 5,3MM). VERPACKUNG OHNE KARTON.



FSC recycled teak wood, natural rustic finishing. Stainless steel screws. The recycled wood item is characterized by the presence of wooden dowels of different species and colours. Any splits, cracks or imperfections, which may also generate over time, are features of this material and make each piece unique and original. Legs to assembled. / GESTELL AUS RECYCELTEM TEAKHOLZ FSC, OBERFLÄCHE RUSTIKAL NATUR. SCHRAUBEN AUS EDELSTAHL. BEINE ZU MONTIEREN. DAS PRODUKT AUS RECYCELTEM HOLZ ZEICHNET SICH DURCH DAS VORHANDENSEIN VON HOLZDÜBEL VERSCHIEDENER ARTEN UND FARBEN AUS. RISSE ODER UNVOLLKOMMENHEITEN, DIE AUCH IM LAUFE DER ZEIT ENTSTEHEN KÖNNEN, SIND CHARAKTERISTISCH FÜR DIESES MATERIAL UND MACHEN JEDES STÜCK EINZIGARTIG UND ORIGINELL.



TEAK

0804286
TEAK SQUARE COFFEE TABLE 50X50 /
BEISTELLTISCH TEAK 50X50



Wdh | Lbh 50 x 50 x 50
moq 1 | inner 1 | master 1

P. 184

Solid teak A class - SVLK (indonesian legal wood). Packing without carton box. / MASSIV TEAKGESTELL KLASSE A - SVLK (ZERTIFIZIERTES HOLZ AUS NACHHALTIGEN WÄLDER STAMMEND). VERPACKUNG OHNE KARTON



BRASILIA

0671635
BRASILIA COFFEE TABLE 110X65 / COUCHTISCH
BRASILIA 110X65



Wdh | Lbh 110 x 65 x 40
moq 1 | inner 1 | master 1

P. 171

Mango wood frame. Nitrocellulose paint finishing. Please, do not expose the furniture to direct sunlight and bad weather. Packing without carton box. / MANGO HOLZ GESTELL. FEINBEARBEITUNG MIT LACK AUF NITROZELLULOSEBASIS. MAN EMPFIEHLE, DAS MÖBELSTÜCK NICHT IM DIREKTEN SONNENLICHT UND UNWETTER AUSZUSETZEN. VERPACKUNG OHNE KARTON



LAMPOK

0671739
LAMPOK COFFEE TABLE 80X60 / COUCHTISCH
LAMPOK 80X60



Wdh | Lbh 80 x 60 x 40
moq 1 | inner 1 | master 1

P. 178

Teak branches frame, top with synthetic fiber (Viro) weaving. It is recommended to not expose the item to direct sunlight and bad weather. The original shapes formed by the wood are only indicative, all the items will be different from each other. Cracks on the frame should be considered a natural condition of the item. Packing without carton box. / GESTELL AUS TEAKÄSTEN, BEISTELLTISCHPLATTE MIT GEWIRR AUS KUNSTFASER (VIRO). ES WIRD EMPFOHLEN, DEN ARTIKEL NICHT IN DIREKTEM SONNENLICHT UND SCHLECHTEN WETTERBEDINGUNGEN AUSZUSETZEN. DIE URSPRÜNGLICHEN FORMEN, DIE AUS HOLZ GESCHAFFEN WURDEN, SIND NUR INDIKATIV, ALLE PRODUKTE WERDEN UNTERSCHIEDLICH SEIN. RISSE UND KLEINE RISSE IN DEM GESTELL SIND ALS NATÜRLICHE BEDINGUNGEN DES PRODUKTES ANZUSEHEN. VERPACKUNG OHNE KARTON.



TARIFA

0671696
TARIFA COFFEE TABLE 96X56 / COUCHTISCH
TARIFA 96X56



Wdh | Lbh 96 x 56 x 43.5
moq 1 | inner 1 | master 1

P. 175

Rattan frame, kubu weaving. Nitrocellulose paint finishing. Please do not expose the item to direct sunlight and bad weather. Packing without carton box. / GESTELL AUS RATTAN, GEFLECHT AUS KUBU. FEINBEARBEITUNG AUS NITROCELLULOSE. ES WIRD EMPFOHLEN, DEN ARTIKEL NICHT IM DIREKTEN LICHT DER SONNE UND SCHLECHTEM WETTER AUSZUSETZEN. VERPACKUNG OHNE KARTON.



Trunks

Stämme



ATLANTIC

0663127
ATLANTIC WHITE STORAGE CUS BOX WITH
WHEELS S / BOX ATLANTIC KISSENH. M-RÄD
WEIB S



Wdh | Lbh 141 x 73 x 74
moq 1 | inner 1 | master 1

COLOR CODE: YK11
P. 94



ATLANTIC

0663129
ATLANTIC WHITE STORAGE CUSHIONS BOX
WITH WHEELS L / BOX ATLANTIC KISSENH.
M-RÄD WEIB L



Wdh | Lbh 155 x 97 x 83
moq 1 | inner 1 | master 1

COLOR CODE: YK11
P. 94



ATLANTIC

0663131
ATLANTIC CHARCOAL STORAGE CUS BOX
WITH WHEELS S / TRUHE ATLANTIC KISSENH.
M-RÄD ANT S



Wdh | Lbh 141 x 73 x 74
moq 1 | inner 1 | master 1

COLOR CODE: YK13
P. 74



ATLANTIC

0663128
ATLANTIC CHARCOAL STORAGE CUSHIONS
BOX WITH WHEELS L / TRUHE ATLANTIC KISSENH.
M-RÄD ANT L



Wdh | Lbh 155 x 97 x 83
moq 1 | inner 1 | master 1

COLOR CODE: YK13
P. 74

Powder coated (polyester) aluminium. Plastic wheels, aluminium handle. Easy opening with two gas pistons. To be assembled. / ALUMINIUM MIT PULVERBESCHICHTUNG (POLYESTER). RÄDER AUS KUNSTSTOFF. GRIFF AUS ALUMINIUM. LEICHTES ÖFFNEN MIT ZWEI GASLIFTEN. ZU MONTIEREN.

Sunbeds

Sonnenliegen



CRUISE

0662241
CRUISE WHITE SUNBED WITH WHEELS /
ROLLENLIEGE CRUISE WEIB



Wdh | Tbh 67 x 194 x 95
H seat | H Sitzfläche 33 cm
moq 4 | inner 4 | master 4

COLOR CODE: GK50
P. 40



CRUISE

0662302
CRUISE CHARCOAL SUNBED WITH WHEELS /
ROLLENLIEGE CRUISE ANTHRIZIT



Wdh | Tbh 67 x 194 x 95
H seat | H Sitzfläche 33 cm
moq 4 | inner 4 | master 4

COLOR CODE: GK52
P. 24

Aluminium frame, powder coated (polyester). Seat and back in phifer textilene 2x2. Plastic wheels and stainless steel screws. Reclining back (4 positions). / ALUMINIUMGESTELL. (POLYESTER) PULVERBESCHICHTET. SITZ UND RÜCKENLEHNE IN PHIFER TEXTILENE 2X2. KUNSTSTOFFRÄDER UND EDELSTAHLSCHEUBEN. RÜCKENLEHNE VERSTELLBAR (4 POSITIONEN).



KAYLAN

0663315
KAYLAN WHITE SUNBED WITH WHEELS / LIEGE
M-ROLLEN KAYLAN WEIB



Wdh | Tbh 70 x 207.5 x 93
H seat | H Sitzfläche 38 cm
moq 4 | inner 4 | master 4 D1

COLOR CODE: CX21
P. 41



KAYLAN

0663317
KAYLAN RASTIN SUNBED WITH WHEELS / LIEGE
M-ROLLEN KAYLAN RASTIN



Wdh | Tbh 70 x 207.5 x 93
H seat | H Sitzfläche 38 cm
moq 4 | inner 4 | master 4 D1

P. 29



KAYLAN

0663316
KAYLAN CHARCOAL SUNBED WITH WHEELS /
LIEGE M-ROLLEN KAYLAN ANTHRIZIT



Wdh | Tbh 70 x 207.5 x 93
H seat | H Sitzfläche 38 cm
moq 4 | inner 4 | master 4 D1

COLOR CODE: CX23
P. 24

Aluminium powder coating frame (polyester). Seat and back in textilene 1x1. Plastic wheels and stainless steel screws. Reclining back (4 positions). / GESTELL AUS ALUMINIUM MIT POLYESTERPULVERBESCHICHTUNG. SITZFLÄCHE UND RÜCKENLEHNE AUS TEXTILENE 1X1. ROLLEN AUS KUNSTSTOFF UND SCHRAUBEN AUS ROSTFREIEM STAHL. RÜCKENLEHNE VERSTELLBAR (4 POSITIONEN).

**KONNOR**

0662722
KONNOR RASTIN STACKABLE SUNBED WITH WHEELS / LIEGE STAPELBAR MIT ROLLEN KONNOR RASTIN

Wdh | Tbh 78 x 195 x 90
H seat | H Sitzfläche 32 cm
moq 4 | inner 4 | master 4 D1

P. 29

**KONNOR**

0663309
KONNOR MUSTARD STACKABLE SUNBED WITH WHEELS / LIEGE STAP. M-ROLLEN KONNOR SENF

Wdh | Tbh 78 x 195 x 90
H seat | H Sitzfläche 32 cm
moq 4 | inner 4 | master 4 D1

P. 22

**KONNOR**

0663310
KONNOR TERRACOTTA STACKABLE SUNBED WITH WHEELS / LIEGE STAP. M-ROLLEN KONNOR TONERDEFARBI

Wdh | Tbh 78 x 195 x 90
H seat | H Sitzfläche 32 cm
moq 4 | inner 4 | master 4 D1

P. 22

**KONNOR**

0663311
KONNOR GREEN STACKABLE SUNBED WITH WHEELS / LIEGE STAP. M-ROLLEN KONNOR GRÜN

Wdh | Tbh 78 x 195 x 90
H seat | H Sitzfläche 32 cm
moq 4 | inner 4 | master 4 D1

P. 22

**KONNOR**

0662284
KONNOR WHITE STACKABLE SUNBED WITH WHEELS / STAPELB. ROLLENLIEGE KONNOR WEIß

Wdh | Tbh 78 x 195 x 90
H seat | H Sitzfläche 32 cm
moq 4 | inner 4 | master 4 D1

COLOR CODE: CX21
P. 41

**KONNOR**

0662286
KONNOR CHARCOAL STACKABLE SUNBED WITH WHEELS / STAPELB. ROLLENLIEGE KONNOR ANTHR.

Wdh | Tbh 78 x 195 x 90
H seat | H Sitzfläche 32 cm
moq 4 | inner 4 | master 4 D1

COLOR CODE: CX23
P. 22

Aluminium powder coating frame (polyester). Seat and back in textile 1x1. Plastic wheels and stainless steel screws. Reclining back (6 positions). Stackable. / ALUMINIUMGESTELL. (POLYESTER) PULVERBESCHICHTET. SITZ UND RÜCKENLEHNE IN TEXTILENE 1X1. KUNSTSTOFFRÄDER UND EDELSTAHLSCHEUBEN. RÜCKENLEHNE KLAPPBAR (6 POSITIONEN). STAPELBAR.

**SKIPPER**

0663181
SKIPPER NEW CHARCOAL SUNBED WITH WHEELS / SKIPPER NEW SONNENLIEGE M-RÄD ANT

Wdh | Tbh 74 x 200 x 98
H seat | H Sitzfläche 32 cm
moq 1 | inner 1 | master 1

COLOR CODE: YK13
P. 74

**SKIPPER**

0663182
SKIPPER NEW COFFEE SUNBED WITH WHEELS / SKIPPER NEW SONNENLIEGE M-RÄD COFFEE. YK1

Wdh | Tbh 74 x 200 x 98
H seat | H Sitzfläche 32 cm
moq 1 | inner 1 | master 1

COLOR CODE: YK14
P. 82

**SKIPPER**

0663180
SKIPPER NEW WHITE SUNBED WITH WHEELS / SKIPPER NEW SONNENLIEGE M-RÄD WEISS

Wdh | Tbh 74 x 200 x 98
H seat | H Sitzfläche 32 cm
moq 1 | inner 1 | master 1

COLOR CODE: YK11
P. 94

Powder coated (polyester) aluminium. Seat and back in textile 1x1. Reclining back (4 positions). Stainless steel screws. To be assembled. / GESTELL AUS PULVERBESCHICHTETEM (POLYESTER) ALUMINIUM. SITZ U. RÜCKENLEHNE AUS TEXTILENE 1X1. VERSTELLBARE RÜCKENLEHNE (4-STUFIG). SCHRAUBEN AUS EDELSTAHL. ZUM MONTIEREN.

CLEOPAS

0663138
CLEOPAS WHITE/WHITE ZH10 SUNBED WITH WHEELS / LIEGE M-RÄDER CLEOPAS WEIß/WEI ZH10

Wdh | Tbh 61 x 192 x 96
H seat | H Sitzfläche 30 cm
moq 4 | inner 1 | master 29

COLOR CODE: ZH10
P. 96

**CLEOPAS**

0663139
CLEOPAS CHARCOAL/CHARCOAL ZH11 SUNBED WITH WHEELS / LIEGE M-RÄDER CLEOPAS ANTHR./ANTHR ZH11

Wdh | Tbh 61 x 192 x 96
H seat | H Sitzfläche 30 cm
moq 4 | inner 1 | master 29

COLOR CODE: ZH11
P. 96

CLEOPAS

0663140
CLEOPAS WHITE ZH10 SUNBED WITH WHEELS / LIEGE M-RÄDER CLEOPAS WEIß ZH10

Wdh | Tbh 61 x 192 x 96
H seat | H Sitzfläche 30 cm
moq 4 | inner 1 | master 29

COLOR CODE: ZH10
P. 96

**CLEOPAS**

0663141
CLEOPAS CHARCOAL ZH11 SUNBED WITH WHEELS / LIEGE M-RÄDER CLEOPAS ANTHRAZIT ZH11

Wdh | Tbh 61 x 192 x 96
H seat | H Sitzfläche 30 cm
moq 4 | inner 1 | master 29

COLOR CODE: ZH11
P. 96

CLEOPAS

0663142
CLEOPAS TAUPE ZH12 SUNBED WITH WHEELS / LIEGE M-RÄDER CLEOPAS TAUPE ZH12

Wdh | Tbh 61 x 192 x 96
H seat | H Sitzfläche 30 cm
moq 4 | inner 1 | master 29

COLOR CODE: ZH12
P. 96

Aluminium frame, powder coated (polyester). Cover in textile 2x1 (with padding). Reclining back in 5 positions. Plastic wheels. Galvanized steel screws. Packing without carton box. / GESTELL AUS ALUMINIUM MIT PULVERBESCHICHTUNG (POLYESTER). BESPANNUNG AUS TEXTILEN 2X1 8MIT POLSTERUNG). ZÜRÜCKKLAPPBARE RÜCKLEHNE (5 POSITIONEN). RÄDER AUS KUNSTSTOFF. SCHRAUBEN AUS GALVANISIETEM STAHL. VERPACKUNG OHNE KARTON.

**CLEOPAS**

0663143
CLEOPAS HIGH WHITE ZH10 SUNBED WITH WHEELS / HOHE LIEGE M-RÄDER CLEOPAS WEIß ZH10

Wdh | Tbh 61 x 192 x 105
H seat | H Sitzfläche 43 cm
moq 4 | inner 1 | master 19

COLOR CODE: ZH10
P. 96

**CLEOPAS**

0663144
CLEOPAS HIGH CHARCOAL ZH11 SUNBED WITH WHEELS / HOHE LIEGE M-RÄDER CLEOPAS ANTHR ZH11

Wdh | Tbh 61 x 192 x 105
H seat | H Sitzfläche 43 cm
moq 4 | inner 1 | master 19

COLOR CODE: ZH11
P. 96

Aluminium frame, powder coated (polyester). Cover in textile 2x1 (with padding). Reclining back in 5 positions. Plastic wheels. Galvanized steel screws. Packing without carton box. / GESTELL AUS ALUMINIUM MIT PULVERBESCHICHTUNG (POLYESTER). BESPANNUNG AUS TEXTILEN 2X1 8MIT POLSTERUNG). ZÜRÜCKKLAPPBARE RÜCKLEHNE (5 POSITIONEN). RÄDER AUS KUNSTSTOFF. SCHRAUBEN AUS GALVANISIETEM STAHL. VERPACKUNG OHNE KARTON.

**SKIPPER**

0663181
SKIPPER NEW CHARCOAL SUNBED WITH WHEELS / SKIPPER NEW SONNENLIEGE M-RÄD ANT

Wdh | Tbh 74 x 200 x 98
H seat | H Sitzfläche 32 cm
moq 1 | inner 1 | master 1

COLOR CODE: YK13
P. 74

**SKIPPER**

0663182
SKIPPER NEW COFFEE SUNBED WITH WHEELS / SKIPPER NEW SONNENLIEGE M-RÄD COFFEE. YK1

Wdh | Tbh 74 x 200 x 98
H seat | H Sitzfläche 32 cm
moq 1 | inner 1 | master 1

COLOR CODE: YK14
P. 82

**SKIPPER**

0663180
SKIPPER NEW WHITE SUNBED WITH WHEELS / SKIPPER NEW SONNENLIEGE M-RÄD WEISS

Wdh | Tbh 74 x 200 x 98
H seat | H Sitzfläche 32 cm
moq 1 | inner 1 | master 1

COLOR CODE: YK11
P. 94

KRION

0663345
KRION WHITE CHAISE LONGUE WITH HEADREST / CHAISE LOUNGE M-KOPFST. KRION WEIß

Wdh | Tbh 65.5 x 177 x 105
H seat | H Sitzfläche 39/47 cm
moq 1 | inner 1 | master 1

COLOR CODE: JX11
P. 46

**KRION**

0663344
KRION LUNAR CHAISE LONGUE WITH HEADREST / CHAISE LOUNGE M-KOPFST. KRION ANTHR.

Wdh | Tbh 65.5 x 177 x 105
H seat | H Sitzfläche 39/47 cm
moq 1 | inner 1 | master 1

P. 67

KRION

0663343
KRION CHARC CHAISE LONGUE WITH HEADREST / CHAISE LOUNGE M-KOPFST. KRION ANTHR.

Wdh | Tbh 65.5 x 177 x 105
H seat | H Sitzfläche 39/47 cm
moq 1 | inner 1 | master 1

COLOR CODE: JX55
P. 56

Aluminium frame, powder coated (polyester). Textile 1x1. Three positions reclining backrest. Removable headrest cushion with removable cover and filling for outdoor use fast dry foam. To be assembled. / GESTELL AUS ALUMINIUM MIT POLYESTER PULVERBESCHICHTUNG. BEZUG AUS TEXTILEN 1X1. ZÜRÜCKKLAPPBARE RÜCKENLEHNE (3 POSITIONEN). KOPFSTÜTZE MIT POLSTERUNG FÜR AUSSENBEREICH FAST DRY FOAM, ABNEHMBAR UND ABZIEHBAR. ZU MONTIEREN.



TAYLOR

0663278

TAYLOR WHITE SUNBED WITH WHEELS / LIEGE
M-ROLLEN TAYLOR WEIß

| | |
|----------------------------|-----------------|
| Wdh Tbh | 70 x 182 x 91.5 |
| H seat H Sitzfläche | 34 cm |
| moq 2 inner 2 master 2 | |

P. 119



TAYLOR

0663279

TAYLOR DARK GREY/CHARC SUNBED
WITH WHEELS / LIEGE M-ROLLEN TAYLOR
DUNKELGRAU/ANTHRAZ

| | |
|----------------------------|-----------------|
| Wdh Tbh | 70 x 182 x 91.5 |
| H seat H Sitzfläche | 34 cm |
| moq 2 inner 2 master 2 | |

P. 119



TAYLOR

0663280

TAYLOR PECAN SUNBED WITH WHEELS / LIEGE
M-ROLLEN TAYLOR PECAN

| | |
|----------------------------|-----------------|
| Wdh Tbh | 70 x 182 x 91.5 |
| H seat H Sitzfläche | 34 cm |
| moq 2 inner 2 master 2 | |

P. 119



TAYLOR

0663281

TAYLOR HERB SUNBED WITH WHEELS / LIEGE
M-ROLLEN TAYLOR HERB

| | |
|----------------------------|-----------------|
| Wdh Tbh | 70 x 182 x 91.5 |
| H seat H Sitzfläche | 34 cm |
| moq 2 inner 2 master 2 | |

P. 119



TAYLOR

0663282

TAYLOR NAVY SUNBED WITH WHEELS / LIEGE
M-ROLLEN TAYLOR NAVY

| | |
|----------------------------|-----------------|
| Wdh Tbh | 70 x 182 x 91.5 |
| H seat H Sitzfläche | 34 cm |
| moq 2 inner 2 master 2 | |

P. 119

Aluminium frame powder coated (polyester). Seat and back in textilene 2x1 (610g/m²). Reclinable back (4 positions). Galvanized steel screws. Plastic wheels to be assembled. / GESTELL AUS ALUMINIUM MIT POLYESTER PULVERBESCHICHTUNG. SITZFLÄCHE UND RÜCKENLEHNE MIT BEZUG AUS TEXTILENE 2X1 (610GR/M²). ZURÜCKKLAPPBARE RÜCKENLEHNE (4 POSITIONEN). SCHRAUBEN AUS VERZINKTEM STAHL. ROLLEN AUS KUNSTSTOFF (PU) ZU MONTIEREN.



TAYLOR

0663274

TAYLOR DARK GREY/CHARCOAL DECKCHAIR /
SONNENLIEGE TAYLOR DUNLEGRAU/ANTHRAZIT

| | |
|----------------------------|---------------------|
| Wdh Tbh | 60.5 x 101.5 x 73.5 |
| H seat H Sitzfläche | 35 cm |
| moq 4 inner 4 master 4 | |

P. 118



TAYLOR

0663275

TAYLOR PECAN DECKCHAIR / SONNENLIEGE
TAYLOR PECAN

| | |
|----------------------------|---------------------|
| Wdh Tbh | 60.5 x 101.5 x 73.5 |
| H seat H Sitzfläche | 35 cm |
| moq 4 inner 4 master 4 | |

P. 118



TAYLOR

0663276

TAYLOR HERB DECKCHAIR / SONNENLIEGE
TAYLOR HERB

| | |
|----------------------------|---------------------|
| Wdh Tbh | 60.5 x 101.5 x 73.5 |
| H seat H Sitzfläche | 35 cm |
| moq 4 inner 4 master 4 | |

P. 118



TAYLOR

0663277

TAYLOR NAVY DECKCHAIR / SONNENLIEGE
TAYLOR NAVY

| | |
|----------------------------|---------------------|
| Wdh Tbh | 60.5 x 101.5 x 73.5 |
| H seat H Sitzfläche | 35 cm |
| moq 4 inner 4 master 4 | |

P. 118



TAYLOR

0662477

TAYLOR DARK GREY/BONE DECKCHAIR /
LIEGESTUHL TAYLOR DUNKELGRAU/BONE

| | |
|----------------------------|---------------------|
| Wdh Tbh | 60.5 x 101.5 x 73.5 |
| H seat H Sitzfläche | 35 cm |
| moq 4 inner 4 master 4 | |

P. 118



TAYLOR

0662087

TAYLOR WHITE DECKCHAIR / LIEGESTUHL
TAYLOR WEIß

| | |
|----------------------------|---------------------|
| Wdh Tbh | 60.5 x 101.5 x 73.5 |
| H seat H Sitzfläche | 35 cm |
| moq 4 inner 4 master 4 | |

P. 118

Aluminium frame powder coated (polyester). Seat and back in textilene 2x1 (610g/m²). Galvanized steel hardware. Reclinable back (3 positions). / ALUMINIUMGESTELL, (POLYESTER) PULVERBESCHICHTET. SITZ UND RÜCKENLEHNE IN TEXTILENE 2X1 (610G/M²). KLEINTEILE AUS GALVANISIERTEM STAHL. IN DREI POSITIONEN VERSTELLBAR.



BRITTON

0661853

BRITTON CHARC SUNBED WITH CUSHIONS /
BRITTON SONNENLIEGE M-KISS. ANTHR.

COLOR CODE: JX55
P. 136

| | |
|----------------------------|-------------------|
| Wdh Tbh | 70 x 205 x 72/106 |
| H seat H Sitzfläche | 42 cm |
| moq 1 inner 1 master 1 | |

Aluminium frame, powder coated (polyester), synthetic fiber weaving (multi-size). Free position reclining backrest. Cushions with removable cover in Olefin fabric (100% polypropylene). Backrest to be assembled. / GESTELL AUS PULVERBESCHICHTETEM (POLYESTER) ALUMINIUM, KUNSTFASERGEFLECHT (MULTI-SIZE). FREI VERSTELLBARE RÜCKENLEHNE. KISSEN MIT ABNEHMBAREM OLEFIN-BEZUG (100% POLYPROPYLEN). RÜCKENLEHNE ZU MONTIEREN.



JUPITER

0660342

JUPITER NEW SUNBED WITH CUSHIONS WITH
WHEELS / SONNENLIEGE M-ROLLEN JUPITER
NEW

P. 150

| | |
|----------------------------|---------------|
| Wdh Tbh | 66 x 190 x 97 |
| H seat H Sitzfläche | 40 cm |
| moq 1 inner 1 master 1 | |

Aluminium frame powder coated (polyester), synthetic fiber weaving (round 5.3mm). Cushion with removable cover with sunproof Olefin fabric (100% polypropylene). Wheels in aluminium coated with rubber. / GESTELL AUS ALUMINIUM MIT POLYESTER PULVERBESCHICHTUNG, GEFLICHT AUS SYNTHETISCHER FASER (RUND 5.3MM). ABZIEHBARE KISSEN MIT SUNPROOF OLEFIN STOFF (100% POLYPROPYLEN). ROLLEN AUS ALUMINIUM MIT GUMMI BEZOGEN.



LAMPOK

0671740

LAMPOK SUNBED / LIEGE LAMPOK



P. 178

| | |
|----------------------------|---------------|
| Wdh Tbh | 80 x 185 x 70 |
| H seat H Sitzfläche | 35 cm |
| moq 1 inner 1 master 1 | |

Teak wood frame, seat and back with synthetic fiber (Viro) weaving. Reclinable back (4 positions). It is recommended to not expose the item to direct sunlight and bad weather. The original shapes formed by the wood are only indicative, all the items will be different from each other. Cracks on the frame should be considered a natural condition of the item. / GESTELL AUS TEAKÄSTEN, SITZFLÄCHE UND RÜCKLEHNE MIT GEWIRR AUS KUNSTFASER (VIRO). ZURÜCKKLAPPBARE RÜCKLEHNE (4 POSITIONEN). ES WIRD EMPFOHLEN, DEN ARTIKEL NICHT DIREKTEM SONNENLICHT UND SCHLECHTEN WETTERBEDINGUNGEN AUSZUSETZEN. DIE URSPRÜNGLICHEN FORMEN, DIE AUS HOLZ GESCHAFFEN WURDEN, SIND NUR INDICATIV. ALLE PRODUKTE WERDEN UNTERSCHIEDLICH SEIN. RISSE UND KLEINE RISSE IN DEM GESTELL SIND ALS NATÜRLICHE ZUSTAND DES PRODUKTES ZU BETRACHTEN.



MARYLAND

0804384

MARYLAND SUNBED WITH WHEELS /
ROLLENLIEGE MARYLAND

P. 184

| | |
|----------------------------|---------------|
| Wdh Tbh | 65 x 200 x 95 |
| H seat H Sitzfläche | 35 cm |
| moq 1 inner 1 master 1 | |

Teak wood (A class) - SVLK (indonesian legal wood), mechanical production. Galvanized steel hardware. Wheels in teak wood, covered in rubber. Reclining back (4 positions). Extractable tray. Legs to be assembled. / TEAKHOLZ-GESTELL (KLASSE A) - SVLK (ZERTIFIZIERTES HOLZ AUS NACHHALTIGEN WÄLDER STAMMEND), MECHANISCHE FERTIGUNG. KLEINEISEN AUS GALVANISIERTEM STAHL. KUNSTSTOFFRÄDER. KLAPPBARE RÜCKENLEHNE (4 POSITIONEN). AUSZIEHBARES TABLETT. BEINE ZUM ZUSAMMENBAUEN.



VERADERO

0805894

VERADERO STEAMER ARMCHAIR - FSC /
LIEGESTUHL VERADERO- FSC

P. 184

| | |
|----------------------------|---------------|
| Wdh Tbh | 60 x 166 x 96 |
| H seat H Sitzfläche | 28 cm |
| moq 1 inner 1 master 1 | |

FSC 100% teak wood. Reclinable back (3 positions). Folding. / GESTELL AUS TEAKHOLZ 100% FSC. RÜCKENLEHNE VERSTELLBAR (3 POSITIONEN). ZUSAMMENKLAPPBAR.



LUXURY

0792007

LUXURY HAMMOCK / HÄNGEMATTE LUXURY



P. 184

| | |
|----------------------------|----------------|
| Wdh Tbh | 383 x 89 x 120 |
| H seat H Sitzfläche | 66 cm |
| moq 1 inner 1 master 1 | |

Eucalyptus wood frame 60x80mm, nitrocellulose finishing. Fabric size 120x210cm, quilted spun poly fabric (300gr/m²). Max load: 200kg. To be assembled / EUKALIPTUS HOLZGESTELL 60X80MM, FEINBEARBEITUNG AUF NITROZELLULOSEBASIS. BEZUG 120X210CM IN GESTEPPTEM SPUN POLY GEWEBE (300GR/M²). MAX. BELASTBARKEIT: 200KG. PRODUKT ZU MONTIEREN.

Parasols

Sonnenschirme



CAPUA

0795479

CAPUA NATURAL HANGING PARASOL 3X3 /
AMPELSCHIRM CAPUA ECRU 3X3

| | |
|----------------------------|-----------------|
| Wdh Lbh | 300 x 300 x 320 |
| moq 1 inner 1 master 1 | D1 |

P. 192

Teak colour finishing wooden frame. Nitrolacquer painting. Pole 93x93 mm, 8 ribs 20x35 mm with aluminium ends and leather inserts. Wooden hub and runner. Steel side base. Rotating pole 180° by hand. Ecu polyester cover 270gr/m². PA covered (polyamide) with air vent. Cement base not included. To be assembled. It is recommended to use at least 4 cement bases (100 kg). / HOLZGESTELL MIT LACKIERUNG MIT NITROZELLULOSELACK IN DER FARBE TEAK. MAST 93X93 MM, 8 STREBEN 20X35 MM, ENDKAPPEN AUS ALUMINIUM UND LEDEREINSÄTZE. RINGSCHRAUBE AUS HOLZ. SCHIRMSTÄNDER SEITLICH AUS STAHL. MAST MANUELL DREHBAR UM 180°. PLANE AUS POLYESTER 270G/M² FARBE ECRU MIT BESCHICHTUNG AUS PA (POLYAMID) MIT WINDDICHTEM KAMIN. GEWICHTE FÜR SCHIRMSTÄNDER NICHT INBEGRIFFEN. ES SIND MIND. 4 BETONPLATTEN EMPFOHLEN (100 KG).



0795478

CAPUA NATURAL HANGING PARASOL 3X4 /
AMPELSCHIRM CAPUA ECRU 3X4

| | |
|----------------------------|-----------------|
| Wdh Lbh | 400 x 300 x 320 |
| moq 1 inner 1 master 1 | D1 |

P. 192

Teak colour finishing wooden frame. Nitrolacquer painting. Pole 93x93 mm, 8 ribs 20x35 mm with aluminium ends and leather inserts. Wooden hub and runner. Steel side base. Rotating pole 180° by hand. Ecu polyester cover 270gr/m². Pa covered (polyamide) with air vent. Cement base not included. To be assembled. It is recommended to use at least 4 cement bases (100 kg). / HOLZGESTELL MIT LACKIERUNG MIT NITROZELLULOSELACK IN DER FARBE TEAK. MAST 93X93 MM, 8 STREBEN 20X35 MM, ENDKAPPEN AUS ALUMINIUM UND LEDEREINSÄTZE. RINGSCHRAUBE AUS HOLZ. SCHIRMSTÄNDER SEITLICH AUS STAHL. MAST MANUELL DREHBAR UM 180°. PLANE AUS POLYESTER 270G/M² FARBE ECRU MIT BESCHICHTUNG AUS PA (POLYAMID) MIT WINDDICHTEM KAMIN. GEWICHTE FÜR SCHIRMSTÄNDER NICHT INBEGRIFFEN. ES SIND MIND. 4 BETONPLATTEN EMPFOHLEN (100 KG).

Accessories/Zubehör:

4079547801

CAPUA ECRU PARASOL COVER 3X3 / PLANE
AMPELSCHIRM CAPUA, ECRU 3X3

| | |
|----------------------------|--|
| Wdh Lbh | |
| moq 1 inner 1 master 1 | |

Ecu polyester 270gr/m² PA covered (polyamide). With leather inserts and air vent. Packing without carton box. / ECRUF. POLYESTER 270G/M², PA-BESCHICHTET (POLYAMIDE) MIT LEDEREINSÄTZEN UND WINDDICHTER KAMIN. VERPACKUNG OHNE KARTON.



0795661

CAPUA ECRU PARASOL NIGHT COVER 3X3
/ SCHUTZHÜLLE FÜR AMPELSCHIRM CAPUA
ECRU 3

| | |
|-----------------------------|----------|
| Wdh Lbh | 53 x 260 |
| moq 1 inner 1 master 15 | |

Ecu polyester cover 270gr/m². PA covered (polyamide). Packing without carton box. / POLYESTER 270G/M² MIT WINDDICHTEM KAMIN FARBE ECRU MIT BESCHICHTUNG AUS PA (POLYAMID). VERPACKUNG OHNE KARTON.

4079547901

CAPUA ECRU PARASOL COVER 3X4 / PLANE
AMPELSCHIRM CAPUA, ECRU 3X4

| | |
|----------------------------|--|
| Wdh Lbh | |
| moq 1 inner 1 master 1 | |

Ecu polyester 270gr/m² PA covered (polyamide). With leather inserts and air vent. Packing without carton box. / ECRUF. POLYESTER 270G/M², PA-BESCHICHTET (POLYAMIDE) MIT LEDEREINSÄTZEN UND WINDDICHTER KAMIN. VERPACKUNG OHNE KARTON.



0795660

CAPUA ECRU PARASOL NIGHT COVER 3X4
/ SCHUTZHÜLLE FÜR AMPELSCHIRM CAPUA
ECRU 3

| | |
|-----------------------------|----------|
| Wdh Lbh | 53 x 290 |
| moq 1 inner 1 master 15 | |

Ecu polyester cover 270gr/m². PA covered (polyamide). Packing without carton box. / POLYESTER 270G/M² MIT WINDDICHTEM KAMIN FARBE ECRU MIT BESCHICHTUNG AUS PA (POLYAMID). VERPACKUNG OHNE KARTON.



ORION

0795680

ORION NAT-BEIGE PARASOL 2X3 T / ORION
AMPELSCHIRM 2X3 NAT-BEIGE T

| | |
|----------------------------|-----------------|
| Wdh Lbh | 300 x 200 x 260 |
| moq 1 inner 1 master 1 | D1 |

P. 193

Aluminium frame powder coated (polyester) wooden effect. Main pole 80x53mm. 8 Ribs 24x14mm. Beige polyester cover 250gr/m² PA covered (polyamide) with air vent. Steel cross base. 360° Rotating pole by pedal. Vertical inclination with 4 positions handle. With handle for left-right inclination parasol. Night cover included. Cement base not included. Configuration for led light cod. 0795364 And speaker cod. 0795365. / GESTELL AUS PULVERBESCHICHTETEM (POLYESTER) ALUMINIUM, HOLZOPTIK. STANGE 80X53MM. 8 STREBEN 24X14MM. BESP. AUS POLYESTER 250G/M², PA-BESCHICHTET (POLYAMIDE) MIT WINDDICHTEM KAMIN. KREUZSTÄNDER AUS STAHL. DREHBARE STANGE (360°) MIT PEDAL KNICKBAR. PER HANDGRIFF 4-STUFIG EINSTELLBAR. MIT GRIFF. UM DEN SONNENSCHIRM NACH RECHTS-LINKS ZU KIPPEN. MIT SCHUTZHÜLLE. BETONPLATTEN NICHT INKLUSIV. VORGEGEHEN FÜR LED-LAMPE ART.-NR. 0795364 UND LAUTSPRECHER ART.-NR. 0795365.

Accessories/Zubehör:

4079568001

ORION BEIGE PARASOL COVER 2X3 / PLANE
AMPELSCHIRM ORION 2X3 BEIGE

| | |
|----------------------------|--|
| Wdh Lbh | |
| moq 1 inner 1 master 5 | |

Beige polyester 250gr/m² PA covered (polyamide) with air vent. Packing without carton box. / BEIGEF. POLYESTER 250G/M², PA-BESCHICHTET (POLYAMIDE) MIT WINDDICHTEM KAMIN. VERPACKUNG OHNE KARTON.



0795744

INES ORION ARIES CHARC SIDE BASE /
SEITENSCHIRMSTÄNDER INES ORION ARIES ANT

| | |
|----------------------------|----------------|
| Wdh Lbh | 112 x 70 x 5.7 |
| moq 1 inner 1 master 1 | |

Powder coating (polyester) steel. Suitable for parasols ines and orion: 2x3m (recommended weight: 100 kgs) 3x4m (recommended weight: 120 kgs) attention: it is not recommended use for 4x4m size parasols. / STAHL, PULVER LACKIERT (POLYESTER). GEEIGNET FÜR EDEN-SCHIRME : 2X3M (EMPFOHLENES GEWICHT: 100KG) 3X3M (EMPFOHLENES GEWICHT: 100KG) 3X4M (EMPFOHLENES GEWICHT: 120KG) ACHTUNG: NICHT FÜR SONNENSCHIRME GRÖSSE 4X4M GEEIGNET.



0795681

ORION NAT-BEIGE PARASOL 3X3 T /
AMPELSCHIRM ORION 3X3 NAT-BEIGE T

| | |
|----------------------------|-----------------|
| Wdh Lbh | 300 x 300 x 263 |
| moq 1 inner 1 master 1 | D1 |

P. 193

Aluminium frame powder coated (polyester) wooden effect. Main pole 90x60mm. 8 Ribs 25x17mm. Beige polyester cover 250gr/m² PA covered (polyamide) with air vent. Steel cross base. 360° Rotating pole by pedal. Vertical inclination with 6 positions handle. With system for left-right inclination parasol. Night cover included. Cement base not included. Configuration for led light cod. 0795364 And speaker cod. 0795365. / GESTELL AUS ALUMINIUM MIT PULVERBESCHICHTUNG (POLYESTER) UND MIT HOLZEFFEKT-FINISH. PFAHL 90X60MM. 8 STREBEN 25X17MM. BEIGE POLYESTERPLANE 250GR/M² MIT BESCHICHTUNG AUS PA (POLYAMID) MIT WINDDICHTEM KAMIN. STAHL-STANDKREUZ. PFAHL SCHWENKBAR UM 360° MIT PEDAL. VERTIKALE NEIGUNG MIT GRIFF MIT 6 POSITIONEN. MIT GRIFF. UM DEN SONNENSCHIRM NACH RECHTS-LINKS ZU KIPPEN. MIT SCHUTZHÜLLE. BETONPLATTEN NICHT INKLUSIV. VORGEGEHEN FÜR LED-LAMPE ART.-NR. 0795364 UND LAUTSPRECHER ART.-NR. 0795365.

4079568101

ORION BEIGE PARASOL COVER 3X3 / PLANE
AMPELSCHIRM ORION 3X3 BEIGE

| | |
|----------------------------|--|
| Wdh Lbh | |
| moq 1 inner 1 master 5 | |

Beige polyester 250gr/m² PA covered (polyamide) with air vent. Packing without carton box. / BEIGEF. POLYESTER 250G/M², PA-BESCHICHTET (POLYAMIDE) MIT WINDDICHTEM KAMIN. VERPACKUNG OHNE KARTON.



0795744

INES ORION ARIES CHARC SIDE BASE /
SEITENSCHIRMSTÄNDER INES ORION ARIES ANT

| | |
|----------------------------|----------------|
| Wdh Lbh | 112 x 70 x 5.7 |
| moq 1 inner 1 master 1 | |

Powder coating (polyester) steel. Suitable for parasols ines and orion: 2x3m (recommended weight: 100 kgs) 3x3m (recommended weight: 120 kgs) attention: it is not recommended use for 4x4m size parasols. / STAHL, PULVER LACKIERT (POLYESTER). GEEIGNET FÜR EDEN-SCHIRME : 2X3M (EMPFOHLENES GEWICHT: 100KG) 3X3M (EMPFOHLENES GEWICHT: 100KG) 3X4M (EMPFOHLENES GEWICHT: 120KG) ACHTUNG: NICHT FÜR SONNENSCHIRME GRÖSSE 4X4M GEEIGNET.

**ORION****0795682**ORION NAT-BEIGE PARASOL 3X4 T /
AMPELSCHIRM ORION 3X4 NAT-BEIGE T

| | |
|----------------------------|-----------------|
| Wdh Lbh | 400 x 300 x 270 |
| moq 1 inner 1 master 1 | D1 |

P. 193

Aluminium frame powder coated (polyester) wooden effect. Main pole 90x60mm. 8 Ribs 25x17mm. Beige polyester cover 250gr/m² PA covered (polyamide) with air vent. Steel cross base. 360° Rotating pole by pedal. Vertical inclination with 5 positions handle. With system for left-right inclination parasol. Night cover included. Cement base not included. Configuration for led light cod. 0795364 And speaker cod. 0795365. / GESTELL AUS ALUMINIUM MIT PULVERBESCHICHTUNG (POLYESTER) UND MIT HOLZEFFEKT-FINISH. PFAHL 90X60MM. 8 STREBEN 25X17MM. BEIGE POLYESTERPLANE 250GR/M2 MIT BESCHICHTUNG AUS PA (POLYAMID) MIT WINDDICHEM KAMIN. STAHL-STANDKREUZ. PFAHL SCHWENKBAR UM 360° MIT PEDAL. VERTIKALE NEIGUNG MIT GRIFF MIT 6 POSITIONEN. MIT RECHTS-LINKSEM SCHIRM-NEIGESYSTEM AUSGESTATTET. MIT SCHUTZHÜLLE. GEWICHTE BETONPLATTEN NICHT INBEGRIFFEN. VORGEGEHEN FÜR LED-LAMPE ART.-NR 0795364 UND LAUTSPRECHER ART.NR 0795365.

**0795683**ORION NAT-BEIGE PARASOL 4X4 /
AMPELSCHIRM ORION 4X4 NAT-BEIGE

| | |
|----------------------------|-----------------|
| Wdh Lbh | 400 x 400 x 293 |
| moq 1 inner 1 master 1 | D1 |

P. 193

Aluminium frame powder coated (polyester) wooden effect. Main pole 105x65mm. 8 Ribs 30x20mm. Beige polyester cover 250gr/m² PA covered (polyamide) with air vent. Steel cross base. 360° Rotating pole by pedal. Vertical inclination with 6 positions handle. Night cover included. Cement base not included. Configuration for led light cod. 0795364 And speaker cod. 0795365. It is recommended to use at least 8 cement bases (160/200 kg). / GESTELL AUS ALUMINIUM MIT PULVERBESCHICHTUNG (POLYESTER) UND MIT HOLZEFFEKT-FINISH. PFAHL 105X65MM. 8 STREBEN 30X20MM. BEIGE POLYESTERPLANE 250GR/M2 MIT BESCHICHTUNG AUS PA (POLYAMID) MIT WINDDICHEM KAMIN. STAHL-STANDKREUZ. PFAHL SCHWENKBAR UM 360° MIT PEDAL. VERTIKALE NEIGUNG MIT GRIFF MIT 6 POSITIONEN. MIT RECHTS-LINKSEM SCHIRM-NEIGESYSTEM AUSGESTATTET. MIT SCHUTZHÜLLE. GEWICHTE BETONPLATTEN NICHT INBEGRIFFEN. VORGEGEHEN FÜR LED-LAMPE ART.-NR 0795364 UND LAUTSPRECHER ART.NR 0795365. ES SIND MIND. 8 BETONPLATTEN EMPFOHLEN (160/200 KG).

Accessories/Zubehör:**4079568201**ORION BEIGE PARASOL COVER 3X4 / PLANE
AMPELSCHIRM ORION 3X4 BEIGE

| | |
|----------------------------|--|
| Wdh Lbh | |
| moq 1 inner 1 master 5 | |

Beige polyester 250gr/m² PA covered (polyamide) with air vent. Packing without carton box. / BEIGEF. POLYESTER 250G/M2. PA-BESCHICHTET (POLYAMIDE) MIT WINDDICHEM KAMIN. VERPACKUNG OHNE KARTON.

**0795744**INES ORION ARIES CHARC SIDE BASE /
SEITENSCHIRMSTÄNDER INES ORION ARIES ANT

| | |
|----------------------------|----------------|
| Wdh Lbh | 112 x 70 x 5.7 |
| moq 1 inner 1 master 1 | |

Powder coating (polyester) steel. Suitable for parasols ines and orion: 2x3m (recommended weight: 100 kgs) 3x3m (recommended weight: 100 kgs) 3x4m (recommended weight: 120 kgs) attention: it is not recommended use for 4x4m size parasols. / STAHL. PULVER LACKIERT (POLYESTER). GEEIGNET FÜR EDEN-SCHIRME : 2X3M (EMPFOHLENES GEWICHT: 100KG) 3X3M (EMPFOHLENES GEWICHT: 100KG) 3X4M (EMPFOHLENES GEWICHT: 120KG) ACHTUNG: NICHT FÜR SONNENSCHIRME GRÖSSE 4X4M GEEIGNET.

4079568301ORION BEIGE PARASOL COVER 4X4 / PLANE
AMPELSCHIRM ORION 4X4 BEIGE

| | |
|----------------------------|--|
| Wdh Lbh | |
| moq 1 inner 1 master 5 | |

Beige polyester 250gr/m² PA covered (polyamide) with air vent. Packing without carton box. / BEIGEF. POLYESTER 250G/M2. PA-BESCHICHTET (POLYAMIDE) MIT WINDDICHEM KAMIN. VERPACKUNG OHNE KARTON.

**EDEN****0795672**EDEN WHITE-NATURAL PARASOL 2X3 /
AMPELSCHIRM EDEN 2X3 WEIB-NAT

| | |
|----------------------------|-----------------|
| Wdh Lbh | 300 x 200 x 247 |
| moq 1 inner 1 master 1 | D1 |

P. 194

Aluminium frame powder coated (polyester). Main pole 77x53mm. 8 Ribs 24x14mm. Natural colour polyester cover 250gr/m² PA covered (polyamide) with air vent. Steel cross base. 360° Rotating pole by pedal. Vertical inclination with 4 positions handle. Night cover included. Cement base not included. Configuration for led light cod. 0795364 And speaker cod. 0795365. / GESTELL AUS ALUMINIUM MIT PULVERBESCHICHTUNG (POLYESTER). PFAHL 77X53MM. 8 STREBEN 24X14MM. NATUR POLYESTERPLANE 250GR/M2 MIT BESCHICHTUNG AUS PA (POLYAMID) MIT WINDDICHEM KAMIN. STAHL-STANDKREUZ. PFAHL SCHWENKBAR UM 360° MIT PEDAL. VERTIKALE NEIGUNG MIT GRIFF MIT 4 POSITIONEN. MIT SCHUTZHÜLLE. GEWICHTE FÜR SCHIRMSTÄNDER NICHT INBEGRIFFEN. BETONPLATTEN NICHT INBEGRIFFEN. VORGEGEHEN FÜR LED-LAMPE ART.-NR 0795364 UND LAUTSPRECHER ART.NR 0795365.

**0795673**EDEN WHITE-NAT PARASOL 3X3 T /
AMPELSCHIRM EDEN 3X3 WEIB-NAT T

| | |
|----------------------------|-----------------|
| Wdh Lbh | 300 x 300 x 265 |
| moq 1 inner 1 master 1 | D1 |

P. 194

Aluminium frame powder coated (polyester). Main pole 90x60mm. 8 Ribs 25x17mm. Natural colour polyester cover 250gr/m² PA covered (polyamide) with air vent. 360° Rotating pole by pedal. Vertical inclination with 6 positions handle. With system for left-right inclination parasol. Night cover included. Steel cross base. Cement base not included. Configuration for led light cod. 0795364 And speaker cod. 0795365. / GESTELL AUS ALUMINIUM MIT PULVERBESCHICHTUNG (POLYESTER). PFAHL 90X60MM. 8 STREBEN 25X17MM. NATUR POLYESTERPLANE 250GR/M2 MIT BESCHICHTUNG AUS PA (POLYAMID) MIT WINDDICHEM KAMIN. STAHL-STANDKREUZ. PFAHL SCHWENKBAR UM 360° MIT PEDAL. VERTIKALE NEIGUNG MIT GRIFF MIT 4 POSITIONEN. MIT SCHUTZHÜLLE. BETONPLATTEN NICHT INBEGRIFFEN. VORGEGEHEN FÜR LED-LAMPE ART.-NR 0795364 UND LAUTSPRECHER ART.NR 0795365.

Accessories/Zubehör:**4079567201**EDEN NATURAL PARASOL COVER 2X3 / PLANE
AMPELSCHIRM EDEN 2X3 NATURF.

| | |
|----------------------------|--|
| Wdh Lbh | |
| moq 1 inner 1 master 5 | |

Natural colour polyester 250gr/m² PA covered (polyamide) with air vent. Packing without carton box. / NATURF. POLYESTER 250G/M2. PA-BESCHICHTET (POLYAMIDE) MIT WINDDICHEM KAMIN. VERPACKUNG OHNE KARTON.

**0795743**EDEN WHITE SIDE BASE / SEITENSCHIRMSTÄNDER
EDEN WEISS

| | |
|----------------------------|----------------|
| Wdh Lbh | 112 x 70 x 5.7 |
| moq 1 inner 1 master 1 | |

Powder coating (polyester) steel. Suitable for parasols eden: 2x3m (recommended weight: 100 kgs) 3x3m (recommended weight: 100 kgs) 3x4m (recommended weight: 120 kgs) attention: it is not recommended use for 4x4m size parasols. / STAHL. PULVER LACKIERT (POLYESTER). GEEIGNET FÜR EDEN-SCHIRME : 2X3M (EMPFOHLENES GEWICHT: 100KG) 3X3M (EMPFOHLENES GEWICHT: 100KG) 3X4M (EMPFOHLENES GEWICHT: 120KG) ACHTUNG: NICHT FÜR SONNENSCHIRME GRÖSSE 4X4M GEEIGNET.

4079567301EDEN NATURAL PARASOL COVER 3X3 / PLANE
AMPELSCHIRM EDEN 3X3 NATURF.

| | |
|----------------------------|--|
| Wdh Lbh | |
| moq 1 inner 1 master 5 | |

Natural colour polyester 250gr/m² PA covered (polyamide) with air vent. Packing without carton box. / NATURF. POLYESTER 250G/M2. PA-BESCHICHTET (POLYAMIDE) MIT WINDDICHEM KAMIN. VERPACKUNG OHNE KARTON.

**0795743**EDEN WHITE SIDE BASE / SEITENSCHIRMSTÄNDER
EDEN WEISS

| | |
|----------------------------|----------------|
| Wdh Lbh | 112 x 70 x 5.7 |
| moq 1 inner 1 master 1 | |

Powder coating (polyester) steel. Suitable for parasols eden: 2x3m (recommended weight: 100 kgs) 3x3m (recommended weight: 100 kgs) 3x4m (recommended weight: 120 kgs) attention: it is not recommended use for 4x4m size parasols. / STAHL. PULVER LACKIERT (POLYESTER). GEEIGNET FÜR EDEN-SCHIRME : 2X3M (EMPFOHLENES GEWICHT: 100KG) 3X3M (EMPFOHLENES GEWICHT: 100KG) 3X4M (EMPFOHLENES GEWICHT: 120KG) ACHTUNG: NICHT FÜR SONNENSCHIRME GRÖSSE 4X4M GEEIGNET.

**EDEN****0795674**EDEN WHITE-NAT PARASOL 3X4 T /
AMPELSCHIRM EDEN 3X4 WEIB-NAT

| | |
|----------------------------|-----------------|
| Wdh Lbh | 400 x 300 x 270 |
| moq 1 inner 1 master 1 | D1 |

P. 194

Aluminium frame powder coated (polyester). Main pole 90x60mm. 8 Ribs 25x17mm. Natural colour polyester cover 250gr/m² PA covered (polyamide) with air vent. 360° Rotating pole by pedal. Vertical inclination with 5 positions handle. With system for left-right inclination parasol. Night cover included. Steel cross base. Cement base not included. Configuration for led light cod. 0795364 And speaker cod. 0795365. / GESTELL AUS ALUMINIUM MIT PULVERBESCHICHTUNG (POLYESTER). PFAHL 90X60MM. 8 STREBEN 25X17MM. NATUR POLYESTERPLANE 250GR/M² MIT BESCHICHTUNG AUS PA (POLYAMID) MIT WINDDICHEM KAMIN. STAHL-STANDKREUZ. PFAHL SCHWENKBAR UM 360° MIT PEDAL. VERTIKALE NEIGUNG MIT GRIFF MIT 4 POSITIONEN. MIT SCHUTZHÜLLE. BETONPLATTEN NICHT INBEGRIFFEN. VORGESEHEN FÜR LED-LAMPE ART.-NR 0795364 UND LAUTSPRECHER ART.NR 0795365.

Accessories/Zubehör:**4079567401**EDEN NATURAL PARASOL COVER 3X4 / PLANE
AMPELSCHIRM EDEN 3X4 NATURF.

| | |
|----------------------------|--|
| Wdh Lbh | |
| moq 1 inner 1 master 5 | |

Natural colour polyester 250gr/m² PA covered (polyamide) with air vent. Packing without carton box. / NATURF. POLYESTER 250G/M². PA-BESCHICHTET (POLYAMIDE) MIT WINDDICHEM KAMIN. VERPACKUNG OHNE KARTON.

**0795743**EDEN WHITE SIDE BASE / SEITENSCHIRMSTÄNDER
EDEN WEISS

| | |
|----------------------------|----------------|
| Wdh Lbh | 112 x 70 x 5.7 |
| moq 1 inner 1 master 1 | |

Powder coating (polyester) steel. Suitable for parasols eden: 2x3m (recommended weight: 100 kgs) 3x3m (recommended weight: 100 kgs) 3x4m (recommended weight: 120 kgs) attention: it is not recommended use for 4x4m size parasols. / STAHL, PULVER LACKIERT (POLYESTER). GEEIGNET FÜR EDEN-SCHIRME : 2X3M (EMPFOHLENES GEWICHT: 100KG) 3X3M (EMPFOHLENES GEWICHT: 100KG) 3X4M (EMPFOHLENES GEWICHT: 120KG) ACHTUNG: NICHT FÜR SONNENSCHIRME GRÖSSE 4X4M GEEIGNET.

**0795675**EDEN WHITE-NAT PARASOL 4X4 / AMPELSCHIRM
EDEN 4X4 WEIB-NAT

| | |
|----------------------------|-----------------|
| Wdh Lbh | 400 x 400 x 293 |
| moq 1 inner 1 master 1 | D1 |

P. 194

Aluminium frame powder coated (polyester). Main pole 105x65mm. 8 Ribs 30x20mm. Natural colour polyester cover 250gr/m² PA covered (polyamide) with air vent. Steel cross base. 360° Rotating pole by pedal. Vertical inclination with 6 positions handle. Night cover included. Cement base not included. Configuration for led light cod. 0795364 And speaker cod. 0795365. It is recommended to use at least 8 cement bases (160/200 kg). / GESTELL AUS ALUMINIUM MIT PULVERBESCHICHTUNG (POLYESTER). PFAHL 105X65MM. 8 STREBEN 30X20MM. NATUR POLYESTERPLANE 250GR/M² MIT BESCHICHTUNG AUS PA (POLYAMID) MIT WINDDICHEM KAMIN. STAHL-STANDKREUZ. PFAHL SCHWENKBAR UM 360° MIT PEDAL. VERTIKALE NEIGUNG MIT GRIFF MIT 4 POSITIONEN. MIT SCHUTZHÜLLE. BETONPLATTEN NICHT INBEGRIFFEN. VORGESEHEN FÜR LED-LAMPE ART.-NR 0795364 UND LAUTSPRECHER ART.NR 0795365.

4079567501EDEN NATURAL PARASOL COVER 4X4 / PLANE
AMPELSCHIRM EDEN 4X4 NATURF.

| | |
|----------------------------|--|
| Wdh Lbh | |
| moq 1 inner 1 master 5 | |

Natural colour polyester 250gr/m² PA covered (polyamide) with air vent. Packing without carton box. / NATURF. POLYESTER 250G/M². PA-BESCHICHTET (POLYAMIDE) MIT WINDDICHEM KAMIN. VERPACKUNG OHNE KARTON.

**INES****0795668**INES CHARC-LIGHT GREY PARASOL 2X3 /
AMPELSCHIRM INES2X3 ANTHR-HELLGRAU

| | |
|----------------------------|-----------------|
| Wdh Lbh | 300 x 200 x 247 |
| moq 1 inner 1 master 1 | D1 |

P. 195

Aluminium frame powder coated (polyester). Main pole 77x53mm. 8 Ribs 24x14mm. Light grey polyester cover 250gr/m² PA covered (polyamide) with air vent. Steel cross base. 360° Rotating pole by pedal. Vertical inclination with 4 positions handle. Night cover included. Cement base not included. Configuration for led light cod. 0795364 And speaker cod. 0795365. / GESTELL AUS ALUMINIUM MIT PULVERBESCHICHTUNG (POLYESTER). PFAHL 77X53MM. 8 STREBEN 24X14MM. HELLGRAUE POLYESTERPLANE 250GR/M² MIT BESCHICHTUNG AUS PA (POLYAMID) MIT WINDDICHEM KAMIN. STAHL-STANDKREUZ. PFAHL SCHWENKBAR UM 360° MIT PEDAL. VERTIKALE NEIGUNG MIT GRIFF MIT 4 POSITIONEN. MIT SCHUTZHÜLLE. BETONPLATTEN NICHT INBEGRIFFEN. VORGESEHEN FÜR LED-LAMPE ART.-NR 0795364 UND LAUTSPRECHER ART.NR 0795365.

Accessories/Zubehör:**4079566801**INES LIGHT GREY PARASOL COVER 2X3 / PLANE
AMPELSCHIRM INES 2X3 HELLGRAU

| | |
|----------------------------|--|
| Wdh Lbh | |
| moq 1 inner 1 master 5 | |

Light grey polyester 250gr/m² PA covered (polyamide) with air vent. Packing without carton box. / Hellgraues polyester 250g/m². PA-beschichtet (polyamide) mit winddichtem kamin. Verpackung ohne karton.

**0795744**INES ORION ARIES CHARC SIDE BASE /
SEITENSCHIRMSTÄNDER INES ORION ARIES ANT

| | |
|----------------------------|----------------|
| Wdh Lbh | 112 x 70 x 5.7 |
| moq 1 inner 1 master 1 | |

Powder coating (polyester) steel. Suitable for parasols ines and orion: 2x3m (recommended weight: 100 kgs) 3x3m (recommended weight: 100 kgs) 3x4m (recommended weight: 120 kgs) attention: it is not recommended use for 4x4m size parasols. / Stahl, pulver lackiert (polyester). Geeignet für eden-schirme : 2x3m (empfohlenes gewicht: 100kg) 3x3m (empfohlenes gewicht: 100kg) 3x4m (empfohlenes gewicht: 120kg) achtung: nicht für sonnenschirme grösse 4x4m geeignet.

**0795605**INES CHARC-LIGHT GREY PARASOL 3X3 /
AMPELSCHIRM INES 3X3 ANTHR-HELLGRAU

| | |
|----------------------------|-----------------|
| Wdh Lbh | 300 x 300 x 251 |
| moq 1 inner 1 master 1 | D1 |

P. 195

Aluminium frame powder coated (polyester). Main pole 93x57mm. 8 Ribs 28x18mm. Light grey polyester cover 250gr/m² PA covered (polyamide) with air vent. 360° Rotating pole by pedal. Vertical inclination with 4 positions handle. Steel cross base. Night cover included. Cement base not included. Configuration for led light cod. 0795364 And speaker cod. 0795365. / GESTELL AUS ALUMINIUM MIT PULVERBESCHICHTUNG (POLYESTER). MAST 93X57MM. 8 STREBEN 28X18MM. TUCH HELLGRAU AUS POLYESTER 250G/M² MIT BESCHICHTUNG AUS PA (POLYAMID) MIT WINDDICHEM KAMIN. STAHL-STANDKREUZ. MAST SCHWENKBAR UM 360° MIT PEDAL. VERTIKALE NEIGUNG MIT GRIFF MIT 4 POSITIONEN. MIT SCHUTZHÜLLE. BETONPLATTEN NICHT INBEGRIFFEN. VORGESEHEN FÜR LED-LAMPE ART.-NR 0795364 UND LAUTSPRECHER ART.NR 0795365.

4079560501INES LIGHT GREY PARASOL COVER 3X3 / PLANE
AMPELSCHIRM INES 3X3 HELLGRAU

| | |
|----------------------------|--|
| Wdh Lbh | |
| moq 1 inner 1 master 5 | |

Light grey polyester 250gr/m² PA covered (polyamide) with air vent. Packing without carton box. / HELLGRAUES POLYESTER 250G/M². PA-BESCHICHTET (POLYAMIDE) MIT WINDDICHEM KAMIN. VERPACKUNG OHNE KARTON.

**0795744**INES ORION ARIES CHARC SIDE BASE /
SEITENSCHIRMSTÄNDER INES ORION ARIES ANT

| | |
|----------------------------|----------------|
| Wdh Lbh | 112 x 70 x 5.7 |
| moq 1 inner 1 master 1 | |

Powder coating (polyester) steel. Suitable for parasols ines and orion: 2x3m (recommended weight: 100 kgs) 3x3m (recommended weight: 100 kgs) 3x4m (recommended weight: 120 kgs) attention: it is not recommended use for 4x4m size parasols. / STAHL, PULVER LACKIERT (POLYESTER). GEEIGNET FÜR EDEN-SCHIRME : 2X3M (EMPFOHLENES GEWICHT: 100KG) 3X3M (EMPFOHLENES GEWICHT: 100KG) 3X4M (EMPFOHLENES GEWICHT: 120KG) ACHTUNG: NICHT FÜR SONNENSCHIRME GRÖSSE 4X4M GEEIGNET.

**INES****0795606**INES CHARC-LIGHT GREY PARASOL 3X4.T /
AMPELSCHIRM INES 3X4 ANTHRAZIT-HELLGRAUWdh | Lbh 400 x 300 x 259
moq 1 | inner 1 | master 1 D1

P. 195

Aluminium frame powder coated (polyester). Main pole 93x57mm. 8 Ribs 28x18mm. Light grey polyester cover 250gr/m² PA covered (polyamide) with air vent. 360° Rotating pole by pedal. Vertical inclination with 4 positions handle. With handle for left-right inclination parasol. Night cover included. Steel cross base. Cement base not included. Configuration for led light cod. 0795364 And speaker cod. 0795365. / GESTELL AUS ALUMINIUM MIT PULVERBESCHICHTUNG (POLYESTER). MAST 93X57MM. 8 STREBEN 28X18MM. TUCH HELLGRAU AUS POLYESTER 250G/M² MIT BESCHICHTUNG AUS PA (POLYAMID) MIT WINDDICHEM KAMIN. STAHL-STANDKREUZ. MAST SCHWENKBAR UM 360° MIT PEDAL. VERTIKALE NEIGUNG MIT GRIFF MIT 4 POSITIONEN. MIT GRIFF ZUM NEIGEN DES SCHIRMS NACH RECHTS/LINKS. MIT SCHUTZHÜLLE. BETONPLATTEN NICHT INBEGRIFFEN. VORGESEHEN FÜR LED-LAMPE ART.-NR 0795364 UND LAUTSPRECHER ART.NR 0795365.

**0795607**INES CHARC-LIGHT GREY PARASOL 4X4 /
AMPELSCHIRM INES 4X4 ANTHRAZIT-HELLGRAUWdh | Lbh 400 x 400 x 278
moq 1 | inner 1 | master 1 D1

P. 195

Aluminium frame powder coated (polyester). Main pole 93x57mm. 8 Ribs 28x18mm. Light grey polyester cover 250gr/m² PA covered (polyamide) with air vent. 360° Rotating pole by pedal. Vertical inclination with 5 positions handle. Steel cross base. Night cover included. Cement base not included. Configuration for led light cod. 0795364 And speaker cod. 0795365. It is recommended to use at least 8 cement bases (160/200 kg). / GESTELL AUS ALUMINIUM MIT PULVERBESCHICHTUNG (POLYESTER). MAST 93X57MM. 8 STREBEN 28X18MM. TUCH HELLGRAU AUS POLYESTER 250G/M² MIT BESCHICHTUNG AUS PA (POLYAMID) MIT WINDDICHEM KAMIN. STAHL-STANDKREUZ. MAST SCHWENKBAR UM 360° MIT PEDAL. NEIGUNG DES SCHIRMDACHS MIT GRIFF IN 5 POSITIONEN. MIT SCHUTZHÜLLE. BETONPLATTEN NICHT INBEGRIFFEN. VORGESEHEN FÜR LED-LAMPE ART.-NR 0795364 UND LAUTSPRECHER ART.NR 0795365.

**INES****0795669**INES CHARC-LIGHT GREY PARASOL 3X3 LED /
AMPELSCHIRM INES3X3 ANTHR-HELLGRAUWdh | Lbh 300 x 300 x 265
moq 1 | inner 1 | master 1 D1

P. 196

Aluminium frame powder coated (polyester). Main pole 77x53mm. 8 Ribs 24x14mm with white led lights. Chargeable by included solar panel. Light grey polyester cover 250gr/m² PA covered (polyamide) with air vent. Steel cross base. 360° Rotating pole by pedal. Vertical inclination with 4 positions handle. Night cover included. Cement base not included. Configuration for led light cod. 0795364 And speaker cod. 0795365. / GESTELL AUS ALUMINIUM MIT PULVERBESCHICHTUNG (POLYESTER). PFAHL 77X53MM. 8 STREBEN 24X14MM MIT WEISSEN LED-LEUCHTEN MIT SOLARPANEL. HELLGRAUE POLYESTERPLANE 250GR/M² MIT BESCHICHTUNG AUS PA (POLYAMID) MIT WINDDICHEM KAMIN. STAHL-STANDKREUZ. PFAHL SCHWENKBAR UM 360° MIT PEDAL. VERTIKALE NEIGUNG MIT GRIFF MIT 4 POSITIONEN. MIT SCHUTZHÜLLE. BETONPLATTEN NICHT INBEGRIFFEN. VORGESEHEN FÜR LED-LAMPE ART.-NR 0795364 UND LAUTSPRECHER ART.NR 0795365.

Accessories/Zubehör:**4079560601**INES LIGHT GREY PARASOL COVER 3X4 / PLANE
AMPELSCHIRM INES 3X4 HELLGRAUWdh | Lbh 400 x 300 x 259
moq 1 | inner 1 | master 5

Light grey polyester 250gr/m² PA covered (polyamide) with air vent. Packing without carton box. / HELLGRAUES POLYESTER 250G/M², PA-BESCHICHTET (POLYAMIDE) MIT WINDDICHEM KAMIN. VERPACKUNG OHNE KARTON.

**0795744**INES ORION ARIES CHARC SIDE BASE /
SEITENSCHIRMSTÄNDER INES ORION ARIES ANTWdh | Lbh 112 x 70 x 5.7
moq 1 | inner 1 | master 1

Powder coating (polyester) steel. Suitable for parasols ines and orion: 2x3m (recommended weight: 100 kgs) 3x3m (recommended weight: 100 kgs) 3x4m (recommended weight: 120 kgs) attention: it is not recommended use for 4x4m size parasols. / STAHL, PULVER LACKIERT (POLYESTER).GEEIGNET FÜR EDEN-SCHIRME : 2X3M (EMPFOHLENES GEWICHT: 100KG) 3X3M (EMPFOHLENES GEWICHT: 100KG) 3X4M (EMPFOHLENES GEWICHT: 120KG) ACHTUNG: NICHT FÜR SONNENSCHIRME GRÖSSE 4X4M GEEIGNET.

4079560701INES LIGHT GREY PARASOL COVER 4X4 / PLANE
AMPELSCHIRM INES 4X4 HELLGRAUWdh | Lbh 400 x 400 x 278
moq 1 | inner 1 | master 5

Light grey polyester 250gr/m² PA covered (polyamide) with air vent. Packing without carton box. / HELLGRAUES POLYESTER 250G/M², PA-BESCHICHTET (POLYAMIDE) MIT WINDDICHEM KAMIN. VERPACKUNG OHNE KARTON.

**0795744**INES ORION ARIES CHARC SIDE BASE /
SEITENSCHIRMSTÄNDER INES ORION ARIES ANTWdh | Lbh 112 x 70 x 5.7
moq 1 | inner 1 | master 1

Powder coating (polyester) steel. Suitable for parasols ines and orion: 2x3m (recommended weight: 100 kgs) 3x3m (recommended weight: 100 kgs) 3x4m (recommended weight: 120 kgs) attention: it is not recommended use for 4x4m size parasols. / STAHL, PULVER LACKIERT (POLYESTER).GEEIGNET FÜR EDEN-SCHIRME : 2X3M (EMPFOHLENES GEWICHT: 100KG) 3X3M (EMPFOHLENES GEWICHT: 100KG) 3X4M (EMPFOHLENES GEWICHT: 120KG) ACHTUNG: NICHT FÜR SONNENSCHIRME GRÖSSE 4X4M GEEIGNET.

Accessories/Zubehör:**4079560801**INES DARK GREY PARASOL COVER 3X3 / PLANE
AMPELSCHIRM INES 3X3 DUNKELGRAUWdh | Lbh 300 x 300 x 265
moq 1 | inner 1 | master 5

Dark grey polyester 250gr/m² PA covered (polyamide) with air vent. Packing without carton box. / DUNKELGRAUES POLYESTER 250G/M², PA-BESCHICHTET (POLYAMIDE) MIT WINDDICHEM KAMIN. VERPACKUNG OHNE KARTON.

**0795744**INES ORION ARIES CHARC SIDE BASE /
SEITENSCHIRMSTÄNDER INES ORION ARIES ANTWdh | Lbh 112 x 70 x 5.7
moq 1 | inner 1 | master 1

Powder coating (polyester) steel. Suitable for parasols ines and orion: 2x3m (recommended weight: 100 kgs) 3x3m (recommended weight: 100 kgs) 3x4m (recommended weight: 120 kgs) attention: it is not recommended use for 4x4m size parasols. / STAHL, PULVER LACKIERT (POLYESTER).GEEIGNET FÜR EDEN-SCHIRME : 2X3M (EMPFOHLENES GEWICHT: 100KG) 3X3M (EMPFOHLENES GEWICHT: 100KG) 3X4M (EMPFOHLENES GEWICHT: 120KG) ACHTUNG: NICHT FÜR SONNENSCHIRME GRÖSSE 4X4M GEEIGNET.

4079560801INES DARK GREY PARASOL COVER 3X3 / PLANE
AMPELSCHIRM INES 3X3 DUNKELGRAUWdh | Lbh 300 x 300 x 251
moq 1 | inner 1 | master 5

Dark grey polyester 250gr/m² PA covered (polyamide) with air vent. Packing without carton box. / DUNKELGRAUES POLYESTER 250G/M², PA-BESCHICHTET (POLYAMIDE) MIT WINDDICHEM KAMIN. VERPACKUNG OHNE KARTON.

**0795744**INES ORION ARIES CHARC SIDE BASE /
SEITENSCHIRMSTÄNDER INES ORION ARIES ANTWdh | Lbh 112 x 70 x 5.7
moq 1 | inner 1 | master 1

Powder coating (polyester) steel. Suitable for parasols ines and orion: 2x3m (recommended weight: 100 kgs) 3x3m (recommended weight: 100 kgs) 3x4m (recommended weight: 120 kgs) attention: it is not recommended use for 4x4m size parasols. / STAHL, PULVER LACKIERT (POLYESTER).GEEIGNET FÜR EDEN-SCHIRME : 2X3M (EMPFOHLENES GEWICHT: 100KG) 3X3M (EMPFOHLENES GEWICHT: 100KG) 3X4M (EMPFOHLENES GEWICHT: 120KG) ACHTUNG: NICHT FÜR SONNENSCHIRME GRÖSSE 4X4M GEEIGNET.

**INES****0795609**INES ANOD-DARK GREY PARASOL 3X4
/ AMPELSCHIRM INES 3X4 ELOXIERT-
DUNKELGRAU

Wdh | Lbh

400 x 300 x 259

P. 198

moq 1 | inner 1 | master 1

D1

Anodized aluminium frame. Main pole 93x57mm. 8 Ribs 28x18mm. Dark grey polyester cover 250gr/m² PA covered (polyamide) with air vent. 360° Rotating pole by pedal. Vertical inclination with 4 positions handle. Steel cross base. Night cover included. Cement base not included. Configuration for led light cod. 0795364 And speaker cod. 0795365. / GESTELL AUS ELOXIERTEM ALUMINIUM. MAST 93X57MM. 8 STREBEN 28X18MM. TUCH DUNKELGRAU AUS POLYESTER 250G/M² MIT WINDDICHTEM KAMIN MIT BESCHICHTUNG AUS PA (POLYAMID) MIT WINDDICHTEM KAMIN. STAHL-STANDKREUZ. MAST SCHWENKBAR UM 360° MIT PEDAL. VERTIKALE NEIGUNG MIT GRIFF MIT 4 POSITIONEN. MIT SCHUTZHÜLLE. BETONPLATTEN NICHT INBEGRIFFEN. VORGESEHEN FÜR LED-LAMPE ART.-NR 0795364 UND LAUTSPRECHER ART.NR 0795365.

**Accessories/Zubehör:****407956091**INES DARK GREY PARASOL COVER 3X4 / PLANE
AMPELSCHIRM INES 3X4 DUNKELGRAU

Wdh | Lbh

moq 1 | inner 1 | master 5

Dark grey polyester 250gr/m² PA covered (polyamide) with air vent. Packing without carton box. / DUNKELGRAUES POLYESTER 250G/M². PA-BESCHICHTET (POLYAMIDE) MIT WINDDICHTEM KAMIN. VERPACKUNG OHNE KARTON.

**0795744**INES ORION ARIES CHARC SIDE BASE /
SEITENSCHIRMSTÄNDER INES ORION ARIES ANT

Wdh | Lbh

112 x 70 x 5,7

moq 1 | inner 1 | master 1

Powder coating (polyester) steel. Suitable for parasols ines and orion: 2x3m (recommended weight: 100 kgs) 3x3m (recommended weight: 100 kgs) 3x4m (recommended weight: 120 kgs) attention: it is not recommended use for 4x4m size parasols. / STAHL, PULVER LACKIERT (POLYESTER). GEEIGNET FÜR EDEN-SCHIRME : 2X3M (EMPFOHLENES GEWICHT: 100KG) 3X3M (EMPFOHLENES GEWICHT: 100KG) 3X4M (EMPFOHLENES GEWICHT: 120KG) ACHTUNG: NICHT FÜR SONNENSCHIRME GRÖSSE 4X4M GEEIGNET.

**0795610**INES ANOD-DARK GREY PARASOL 4X4
/ AMPELSCHIRM INES 4X4 ELOXIERT-
DUNKELGRAU

Wdh | Lbh

400 x 400 x 278

P. 198

moq 1 | inner 1 | master 1

D1

Anodized aluminium frame. Main pole 93x57mm. 8 Ribs 28x18mm. Dark grey polyester cover 250gr/m² PA covered (polyamide) with air vent. 360° Rotating pole by pedal. Vertical inclination with 5 positions handle. Steel cross base. Night cover included. Cement base not included. Configuration for led light cod. 0795364 And speaker cod. 0795365. It is recommended to use at least 8 cement bases (160/200 kg). / GESTELL AUS ELOXIERTEM ALUMINIUM MAST 93X57MM. 8 STREBEN 28X18MM. TUCH DUNKELGRAU AUS POLYESTER 250G/M² MIT BESCHICHTUNG AUS PA (POLYAMID) MIT WINDDICHTEM KAMIN. STAHL-STANDKREUZ. MAST SCHWENKBAR UM 360° MIT PEDAL. NEIGUNG DES SCHIRMDACHS MIT GRIFF IN 5 POSITIONEN. MIT SCHUTZHÜLLE. BETONPLATTEN NICHT INBEGRIFFEN. VORGESEHEN FÜR LED-LAMPE ART.-NR 0795364 UND LAUTSPRECHER ART.NR 0795365. ES SIND MIND. 8 BETONPLATTEN EMPFOHLEN (160/200 KG).

**4079561001**INES DARK GREY PARASOL COVER 4X4 / PLANE
GAMPELSCHIRM INES 4X4 DUNKELGRAU

Wdh | Lbh

moq 1 | inner 1 | master 5

Dark grey polyester 250gr/m² PA covered (polyamide) with air vent. Packing without carton box. / DUNKELGRAUES POLYESTER 250G/M². PA-BESCHICHTET (POLYAMIDE) MIT WINDDICHTEM KAMIN. VERPACKUNG OHNE KARTON.

**ORLAND****0795562**ORLAND SAND PARASOL 3.5M .T /
AMPELSCHIRM ORLAND 3,5 SAND

Wdh | Lbh

Ø350 x 270

P. 199

moq 1 | inner 1 | master 1

D1

Aluminium frame powder coated (polyester). Pole 50x78x1.6mm. 8 Ribs 23x12x1.0mm. Sand colour polyester cover 200gr/m² PA covered (polyamide) with air vent. 360° Rotating pole by pedal. Vertical inclination with 5 positions handle. With handle for left-right inclination parasol. Side steel base. Cement base not included. Led light configuration cod. 0795364 And speaker cod. 0795365. It is recommended to use at least 4 cement bases (100 kg). / GESTELL AUS ALUMINIUM MIT PULVERBESCHICHTUNG (POLYESTER). MAST 50X78X1.6MM. 8 STREBEN 12X23X1.0MM. TUCH FARBE SAND AUS POLYESTER 200 G/M² MIT BESCHICHTUNG AUS PA (POLYAMID) MIT WINDDICHTEM KAMIN. SCHIRMSTÄNDER SEITLICH AUS STAHL. MAST SCHWENKBAR UM 360° MIT PEDAL. NEIGUNG DES SCHIRMDACHS MIT GRIFF IN 5 POSITIONEN. MIT GRIFF ZUM NEIGEN DES SCHIRMS NACH RECHTS/ LINKS. BETONPLATTEN NICHT INBEGRIFFEN. VORGESEHEN FÜR LED-LAMPE ART.-NR 0795364 UND LAUTSPRECHER ART.NR 0795365. ES SIND MIND. 4 BETONPLATTEN EMPFOHLEN (100 KG)

**4079556201**ORLAND SAND PARASOL COVER 3.5 / PLANE
SONNENSCH. ORLAND 3,5 SANDF.

Wdh | Lbh

moq 1 | inner 1 | master 7

Sand colour polyester 200gr/m² PA covered (polyamide) with air vent. Packing without carton box. / Sandf. Polyester 200g/m². pa-beschichtet (polyamide) mit winddichtem kamin. Verpackung ohne karton.

**SARAGOZZA****0795741**SARAGOZZA SAND PARASOL 2X3 T /
SARAGOZZA AMPELSCHIRM 2X3 SANDF.

Wdh | Lbh

300 x 200 x 260

P. 200

moq 1 | inner 1 | master 1

D1

Aluminium frame powder coated (polyester). Main pole 50x78x1.6mm. 8 Ribs 23x12x1.0mm. Sand colour polyester cover 250gr/m² PA covered (polyamide) with air vent. 360° Rotating pole by pedal. Vertical inclination with 4 positions handle. With handle for left-right inclination parasol. Side steel base. Cement base not included. Led light configuration cod. 0795364 And speaker cod. 0795365. It is recommended to use at least 4 cement bases (100 kg). / GESTELL AUS PULVERBESCHICHTETEM (POLYESTER) ALUMINIUM. STANGE 50X78X1,6MM. 8 STREBEN 23X12X1,0MM. BESP. AUS SANDF. POLYESTER 250G/M². PA-BESCHICHTET (POLYAMIDE) MIT WINDDICHTEM KAMIN. SEITL. STÄNDER AUS STAHL. DREHBARE STANGE (360°) MIT PEDAL KNICKBAR, PER HANDGRIFF 4-STUFIG EINSTELLBAR. MIT GRIFF, UM DEN SONNENSCHIRM NACH RECHTS-LINKS ZU KIPPEN. BETONPLATTEN NICHT INBEGRIFFEN. VORGESEHEN FÜR LED-LAMPE ART.-NR 0795364 UND LAUTSPRECHER ART.NR 0795365. ES SIND MIND. 4 BETONPLATTEN EMPFOHLEN (100 KG).

**Accessories/Zubehör:****4079574101**SARAGOZZA SAND PARASOL COVER 2X3 /
PLANE SONNENSCH. SARAGOZZA 2X3 SANDF.

Wdh | Lbh

moq 1 | inner 1 | master 7

Sand colour polyester 250gr/m² PA covered (polyamide) with air vent. Packing without carton box. / SANDF. POLYESTER 250G/M². PA-BESCHICHTET (POLYAMIDE) MIT WINDDICHTEM KAMIN. VERPACKUNG OHNE KARTON.

**0795748**SARAGOZZA ORLAND PAR.NIGHT COVER 3.5-
2X3 / SCHUTZH.F.SON.SARAGOZZA/ORLAND
3,5-2X3

Wdh | Lbh

50 x 61 x 235

moq 1 | inner 1 | master 20

Sand colour polyester 250gr/m² PA covered (polyamide). Packing without carton box. / SANDF. POLYESTER 250G/M². PA-BESCHICHTET (POLYAMIDE). VERPACKUNG OHNE KARTON.

**0795742**SARAGOZZA SAND PARASOL 3X3 T /
SARAGOZZA AMPELSCHIRM 3X3 SANDF.

Wdh | Lbh

300 x 300 x 255

P. 200

moq 1 | inner 1 | master 1

D1

Aluminium frame powder coated (polyester). Main pole 50x78x1.6mm. 8 Ribs 23x12x1.0mm. Sand colour polyester cover 250gr/m² PA covered (polyamide) with air vent. 360° Rotating pole by pedal. Vertical inclination with 5 positions handle. With handle for left-right inclination parasol. Side steel base. Cement base not included. Led light configuration cod. 0795364 And speaker cod. 0795365. It is recommended to use at least 4 cement bases (100 kg). / GESTELL AUS PULVERBESCHICHTETEM (POLYESTER) ALUMINIUM. STANGE 50X78X1,6MM. 8 STREBEN 23X12X1,0MM. BESP. AUS SANDF. POLYESTER 250G/M². PA-BESCHICHTET (POLYAMIDE) MIT WINDDICHTEM KAMIN. SEITL. STÄNDER AUS STAHL. DREHBARE STANGE (360°) MIT PEDAL KNICKBAR, PER HANDGRIFF 5-STUFIG EINSTELLBAR. MIT GRIFF, UM DEN SONNENSCHIRM NACH RECHTS-LINKS ZU KIPPEN. BETONPLATTEN NICHT INBEGRIFFEN. VORGESEHEN FÜR LED-LAMPE ART.-NR 0795364 UND LAUTSPRECHER ART.NR 0795365. ES SIND MIND. 4 BETONPLATTEN EMPFOHLEN (100 KG).

**4079574201**SARAGOZZA SAND PARASOL COVER 3X3 /
PLANE SONNENSCH. SARAGOZZA 3X3 SANDF.

Wdh | Lbh

moq 1 | inner 1 | master 5

Sand colour polyester 250gr/m² PA covered (polyamide) with air vent. Packing without carton box. / SANDF. POLYESTER 250G/M². PA-BESCHICHTET (POLYAMIDE) MIT WINDDICHTEM KAMIN. VERPACKUNG OHNE KARTON.

**0795749**SARAGOZZA SAND PARASOL NIGHT COVER 3X3
3X4 / SCHUTZHÜLLE F.SON. SARAGOZZA 3X3-
3X4SAND

Wdh | Lbh

56 x 64 x 273

moq 1 | inner 1 | master 20

Sand colour polyester 250gr/m² PA covered (polyamide). Packing without carton box. / SANDF. POLYESTER 250G/M². PA-BESCHICHTET (POLYAMIDE). VERPACKUNG OHNE KARTON.





SARAGOZZA

0795560
SARAGOZZA SAND PARASOL 3X4.T /
AMPELSCHIRM SARAGOZZA 3X4 SAND



Wdh | Lbh 400 x 300 x 275
moq 1 | inner 1 | master 1 D1

P. 200

Aluminium frame powder coated (polyester). Main pole 57x93x2.0mm. 8 Ribs 25x17x1.0mm. Sand colour polyester cover 250gr/m² PA covered (polyamide) with air vent. 360° Rotating pole by pedal. Vertical inclination with 5 positions handle. With handle for left-right inclination parasol. Side steel base. Cement base not included. Led light configuration cod.0795364 And speaker cod.0795365. It is recommended to use at least 4 cement bases (100 kg). / ALUMINIUMGESTELL (POLYESTER) PULVERBESCHICHTET. MAST 57X93X2.2MM, 8 STREBEN 25X17X1.0MM. SANDFARBIGE POLYESTERPLANE 250G/M² MIT BEZUG IN PA (POLYAMID) MIT WINDDICHTEM KAMIN. SEITLICHER STAHLSTÄNDER, 360° DREHBARER MAST MIT FUSSPEDAL. SENKRECHTE KIPPUNG MIT 5-POSITIONEN-GRIF. AUSGESTATTET MIT HANDGRIF FÜR RECHTS-LINKS SCHIRMKIPPUNG. BETONPLATTEN NICHT INBEGRIFFEN. VORGEGEHEN FÜR LED-LAMPE ART.-NR 0795364 UND LAUTSPRECHER ART.NR 0795365. ES SIND MIND. 4 BETONPLATTEN EMPFOHLEN (100 KG).

Accessories/Zubehör:

4079556001
SARAGOZZA SAND PARASOL COVER 3X4 /
PLANE SONNENSCH. SARAGOZZA 3X4 SANDF.



Wdh | Lbh
moq 1 | inner 1 | master 5

Sand colour polyester 250gr/m² PA covered (polyamide). With air vent. Packing without carton box. / SANDF. POLYESTER 250G/M². PA-BESCHICHTET (POLYAMIDE) MIT WINDDICHTEM KAMIN. VERPACKUNG OHNE KARTON.



0795749
SARAGOZZA SAND PARAS NIGHT COVER 3X3
3X4 / SCHUTZHÜLLE F.SON SARAGOZZA 3X3-
3X4SAND



Wdh | Lbh 56 x 64 x 273
moq 1 | inner 1 | master 20

Sand colour polyester 250gr/m² PA covered (polyamide). Packing without carton box. / SANDF. POLYESTER 250G/M². PA-BESCHICHTET (POLYAMIDE). VERPACKUNG OHNE KARTON.



DALLAS

0795400
DALLAS NATURAL PARASOL 3X3 /
AMPELSCHIRM DALLAS 3X4 NATURFARBE



Wdh | Lbh 300 x 300 x 255
moq 1 | inner 1 | master 1 D1

P. 201

Aluminium frame powder coated (polyester) pole 53x77mm. Oblique pole 25x40mm. 8 Ribs 14x24mm. Natural colour polyester cover 200gr/m² PA covered (polyamide) with air vent. Manual 360° rotating pole. Steel cross base. Cement. Base not included / ALUMINIUMGESTELL (POLYESTER) PULVERBESCHICHTET. MAST 53X77MM. HÄNGENDER PFOSTEN 25X40MM. 8 STREBEN 14X24MM. NATUR POLYESTERPLANE 200G/M² MIT BEZUG IN PA (POLYAMID) MIT WINDDICHTEM KAMIN. STAHLKREUZFUSS. 360° HANDLICH DREHBARER MAST. BETONPLATTEN NICHT INBEGRIFFEN.

4079540002
DALLAS NATURAL PARASOL COVER 3X3 /
PLANE AMPELSCHIRM DALLAS 3X3 NATURF.



Wdh | Lbh
moq 1 | inner 1 | master 1

Natural colour polyester 200gr/m² PA covered (polyamide) with air vent. Packing without carton box. / NATURF. POLYESTER 200G/M². PA-BESCHICHTET (POLYAMIDE) MIT WINDDICHTEM KAMIN. VERPACKUNG OHNE KARTON.



0795401
DALLAS NATURAL PARASOL 3X4 /
AMPELSCHIRM DALLAS 3X3 NATURFARBE



Wdh | Lbh 400 x 300 x 255
moq 1 | inner 1 | master 1 D1

P. 201

Aluminium frame powder coated (polyester) main pole 53x77mm. Oblique support bar 25x40mm. 8 Ribs 14x24mm. Natural colour polyester cover 200gr/m² PA covered (polyamide) with air vent. Manual 360° rotating pole. Steel cross base. Cement base not included / ALUMINIUMGESTELL (POLYESTER) PULVERBESCHICHTET. MAST 53X77MM. HÄNGENDER PFOSTEN 25X40MM. 8 STREBEN 14X24MM. NATUR POLYESTERPLANE 200G/M² MIT BEZUG IN PA (POLYAMID) MIT WINDDICHTEM KAMIN. STAHLKREUZFUSS. 360° HANDLICH DREHBARER MAST. BETONPLATTEN NICHT INBEGRIFFEN.

4079540102
DALLAS NATURAL PARASOL COVER 3X4 /
PLANE AMPELSCHIRM DALLAS 3X4 NATURF.



Wdh | Lbh
moq 1 | inner 1 | master 1

Natural colour polyester 200gr/m² PA covered (polyamide) with air vent. Packing without carton box. / NATURF. POLYESTER 200G/M². PA-BESCHICHTET (POLYAMIDE) MIT WINDDICHTEM KAMIN. VERPACKUNG OHNE KARTON.



ALGHERO

0795346
ALGHERO WHITE-LIGHT GREY PARASOL 4X4
/ SONNENSCHIRM ALGHERO 4X4 WEIß-
HELLGRAU



Wdh | Lbh 400 x 400 x 358
moq 1 | inner 1 | master 1 D1

P. 202

Aluminium frame powder coated (polyester). Pole ø67x2.0mm. 8 Ribs 18x30x1.2mm. Light grey polyester cover 250gr/m². PA covered (polyamide) with air vent. Steel cross base. Cement base not included. Open height: 286cm, close height 358cm. It is recommended to use at least 8 cement bases (160/200 kg). / ALUMINIUMGESTELL (POLYESTER) PULVERBESCHICHTET. MAST Ø67X2.0MM, 8 STREBEN 18X30X1.2MM. HELLGRAUE POLYESTERPLANE 250G/M², BEZUG IN PA (POLYAMID) MIT WINDDICHTEM KAMIN. STAHLKREUZFUSS. BETONPLATTEN NICHT INBEGRIFFEN. ES SIND MIND. 8 BETONPLATTEN EMPFOHLEN (160/200 KG).



0795395
ALGHERO ANTH-LIGHT GREY PARASOL 4X4 /
SONNENSCHIRM ALGHERO 4X4 ATHRAZIT-H.
GRAU



Wdh | Lbh 400 x 400 x 295
moq 1 | inner 1 | master 1 D1

P. 203

Aluminium frame powder coated (polyester). Pole ø67x2.0mm. 8 Ribs 18x30x1.2mm. Light grey polyester cover 250gr/m². PA covered (polyamide) with air vent. Steel cross base. Cement base not included. Open height: 286cm, close height: 358cm. It is recommended to use at least 8 cement bases (160/200 kg). / ALUMINIUMGESTELL (POLYESTER) PULVERBESCHICHTET. MAST Ø67X2.0MM, 8 STREBEN 18X30X1.2MM. HELLGRAUE POLYESTERPLANE 250G/M², BEZUG IN PA (POLYAMID) MIT WINDDICHTEM KAMIN. STAHLKREUZFUSS. BETONPLATTEN NICHT INBEGRIFFEN. ES SIND MIND. 8 BETONPLATTEN EMPFOHLEN (160/200 KG).

Accessories/Zubehör:

4079534601
ALGHERO L.GREY PARASOL COVER 4X4 /
PLANE SONNENSCH. ALGHERO 4X4 HELLGRAU



Wdh | Lbh
moq 1 | inner 1 | master 3

Light grey polyester 250gr/m². PA covered (polyamide) with air vent. Packing without carton box. / HELLGRAUES POLYESTER 250G/M². PA-BESCHICHTET (POLYAMIDE) MIT WINDDICHTEM KAMIN. VERPACKUNG OHNE KARTON.



VIENNA

0795665
VIENNA ANOD-DARK GREY PARASOL 2.5M
/ SONNENSCHIRM VIENNA 2.5M ELOX-
DUNKELGRAU



Wdh | Lbh Ø250 x 230
moq 1 | inner 1 | master 1

P. 204

Anodized aluminium frame. Main pole ø48mm. 8 Ribs 24x14mm. Dark grey polyester cover 200gr/m² PA covered (polyamide) with air vent. Base not included. / GESTELL AUS ELOXIERTEM ALUMINIUM. PFAHL Ø48MM. 8 STREBEN 24X14MM. DUNKEL GRAUE PLANE AUS POLYESTER 200GR/M² MIT BESCHICHTUNG AUS PA (POLYAMID) MIT WINDDICHTEM KAMIN. STÄNDER NICHT INBEGRIFFEN.



0795666
VIENNA ANOD-DARK GREY PARASOL
3M / SONNENSCHIRM VIENNA 3M ELOX-
DUNKELGRAU



Wdh | Lbh Ø300 x 245
moq 1 | inner 1 | master 1

P. 204

Anodized aluminium frame. Main pole ø48mm. 8 Ribs 24x14mm. Dark grey polyester cover 200gr/m² PA covered (polyamide) with air vent. Base not included. / GESTELL AUS ELOXIERTEM ALUMINIUM. PFAHL Ø48MM. 8 STREBEN 24X14MM. DUNKEL GRAUE PLANE AUS POLYESTER 200GR/M² MIT BESCHICHTUNG AUS PA (POLYAMID) MIT WINDDICHTEM KAMIN. STÄNDER NICHT INBEGRIFFEN.



SYROS

0795420
SYROS NATURAL PARASOL 2.5M /
SONNENSCHIRM SYROS 2.5M NATURFARBE



Wdh | Lbh
moq 1 | inner 1 | master 1 Ø250 x 227

P. 205

Wood frame. Pole ø38mm in two pieces. 6 Ribs 13x23mm, steel connections brass covered. With single pulley system. Natural colour polyester cover 180gr/m² with air vent. Cement base not included / HOLZGESTELL. MAST Ø38MM IN ZWEI TEILEN, 6 STREBEN 13X23MM, STAHLVERBINDUNGEN IN MESSING BEZOGEN. MIT SEILROLLE. NATUR POLYESTERPLANE 180G/M² MIT WINDDICHTEM KAMIN. STÄNDER NICHT INBEGRIFFEN.



0795421
SYROS NATURAL PARASOL 3M /
SONNENSCHIRM SYROS 3M NATURFARBE



Wdh | Lbh
moq 1 | inner 1 | master 1 Ø300 x 245

P. 205

Wood frame. Pole ø48mm in two pieces. 8 Ribs 17x22mm, steel connections brass covered. With single pulley system. Natural colour polyester cover 180gr/m² with air vent. Cement base not included / HOLZGESTELL. MAST Ø48MM IN ZWEI TEILEN, 8 STREBEN 17X22MM, STAHLVERBINDUNGEN IN MESSING BEZOGEN. MIT SEILROLLE. NATUR POLYESTERPLANE 180G/M² MIT WINDDICHTEM KAMIN. STÄNDER NICHT INBEGRIFFEN.



0795423
SYROS NATURAL PARASOL 2X3 /
SONNENSCHIRM SYROS 2X3M NATURFARBE



Wdh | Lbh
moq 1 | inner 1 | master 1 300 x 200 x 250

P. 206

Wood frame. Pole ø48mm in two pieces. 6 Ribs 13x23mm, steel connections brass covered. With single pulley system. Natural colour polyester cover 180gr/m² with air vent. Cement base not included / HOLZGESTELL. MAST Ø48MM IN ZWEI TEILEN, 6 STREBEN 13X23MM, STAHLVERBINDUNGEN IN MESSING BEZOGEN. MIT SEILROLLE. NATUR POLYESTERPLANE 180G/M² MIT WINDDICHTEM KAMIN. STÄNDER NICHT INBEGRIFFEN.



0795424
SYROS NATURAL PARASOL 3X3 /
SONNENSCHIRM SYROS 3X3M NATURFARBE



Wdh | Lbh
moq 1 | inner 1 | master 1 300 x 300 x 270

P. 206

Wood frame. Pole ø48mm in two pieces. 8 Ribs 17x28mm, steel connections brass covered. With double pulley system. Natural colour polyester cover 180gr/m² with air vent. Cement base not included / HOLZGESTELL. MAST Ø48MM IN ZWEI TEILEN, 8 STREBEN 17X28MM, STAHLVERBINDUNGEN IN MESSING BEZOGEN. MIT DOPPELSEILROLLE. NATUR POLYESTERPLANE 180G/M² MIT WINDDICHTEM KAMIN. STÄNDER NICHT INBEGRIFFEN.



0795425
SYROS NATURAL PARASOL 3X4 /
SONNENSCHIRM SYROS 3X4M NATURFARBE



Wdh | Lbh
moq 1 | inner 1 | master 1 400 x 300 x 270

P. 206

Wood frame. Pole ø48mm in two pieces. 8 Ribs 17x28mm, steel connections brass covered. With double pulley system. Natural colour polyester cover 180gr/m² with air vent. Cement base not included / HOLZGESTELL. MAST Ø48MM IN ZWEI TEILEN, 8 STREBEN 17X28MM, STAHLVERBINDUNGEN IN MESSING BEZOGEN. MIT DOPPELSEILROLLE. NATUR POLYESTERPLANE 180G/M² MIT WINDDICHTEM KAMIN. STÄNDER NICHT INBEGRIFFEN.



NOAH

0795444
NOAH WHITE GAZEBO 3X3.6 / PAVILLON
NOAH 3X3.6 WEIB



COLOR CODE: LH30 Wdh | Lbh
P. 207 moq 1 | inner 1 | master 1 300 x 360 x 210
D1

Aluminium frame (65x65 pole), powder coated (polyester). Sliding top canopy in dark grey textile. To be assembled. / GESTELL AUS ALUMINIUM MIT PULVERBESCHICHTUNG (POLYESTER). PFÄHLE 65X65MM, OBERES SCHIEBEDACH AUS DUNKLES GRAU TEXTILEN. PRODUKT ZU MONTIEREN.




NOAH

0795443
NOAH CHARCOAL GAZEBO 3X3.6 / PAVILLON
NOAH 3X3.6 ANTHRAZIT



COLOR CODE: LH32 Wdh | Lbh
P. 207 moq 1 | inner 1 | master 1 300 x 360 x 210
D1

Aluminium frame (65x65 pole), powder coated (polyester). Sliding top canopy in dark grey textile. To be assembled. / GESTELL AUS ALUMINIUM MIT PULVERBESCHICHTUNG (POLYESTER). PFOSTEN 65X65MM, SCHIEBEDACH AUS DUNKELGRAUEM TEXTILEN. PRODUKT ZU MONTIEREN.



Pergolas

Pergolas



OCEAN

0795773

OCEAN WHITE PERGOLA 3X3 / PERGOLA
OCEAN 3X3 WEIß

| | |
|----------------------------|-----------------|
| Wdh Lbh | 300 x 300 x 250 |
| moq 1 inner 1 master 1 | D1 |

P. 210

Powder coated aluminium (polyester). Main poles 111x111mm, horizontal poles 140x75mm. Lamellar roof adjustable by handle. Double layer sunshade louvres 173x30mm. Integrated water flow system inside main poles. Stainless steel ironmongery. To be assembled. / ALUMINIUM MIT POLYESTER PULVEREBESCHICHTUNG. STEIGPFÄHLE 111X111MM, QUERBALKEN 140X75MM. LAMELLENDACH DURCH KURBEL SCHWENKBAR. DOPPELAGIGE SONNENSCHUTZLAMELLEN 173X30MM. INTEGRIERTES WASSERABFLUSSSYSTEM INNERHALB DER STEIGPFÄHLE. SCHRAUBEN AUS EDELSTAHL. ZU MONTIEREN.



0795774

OCEAN WHITE PERGOLA 3X4 / PERGOLA
OCEAN 3X4 WEIß

| | |
|----------------------------|-----------------|
| Wdh Lbh | 400 x 300 x 250 |
| moq 1 inner 1 master 1 | D1 |

P. 210

Powder coated aluminium (polyester). Main poles 111x111mm, horizontal poles 140x75mm. Lamellar roof adjustable by handle. Double layer sunshade louvres 173x30mm. Integrated water flow system inside main poles. Stainless steel ironmongery. To be assembled. / ALUMINIUM MIT POLYESTER PULVEREBESCHICHTUNG. STEIGPFÄHLE 111X111MM, QUERBALKEN 140X75MM. LAMELLENDACH DURCH KURBEL SCHWENKBAR. DOPPELAGIGE SONNENSCHUTZLAMELLEN 173X30MM. INTEGRIERTES WASSERABFLUSSSYSTEM INNERHALB DER STEIGPFÄHLE. SCHRAUBEN AUS EDELSTAHL. ZU MONTIEREN.



0795785

OCEAN WHITE PERGOLA 3.6X6 / PERGOLA
OCEAN WEIß 3.6X6

| | |
|----------------------------|-----------------|
| Wdh Lbh | 360 x 600 x 250 |
| moq 1 inner 1 master 1 | D1 |

P. 210

Powder coated aluminium (polyester). Main poles 111x111mm, horizontal poles 140x75mm. Lamellar roof adjustable by two handles. Each crank allows independent movement of the single sector. Double layer sunshade louvres 173x30mm. Integrated water flow system inside main poles. Stainless steel ironmongery. To be assembled. / ALUMINIUM MIT POLYESTER PULVEREBESCHICHTUNG. STEIGPFÄHLE 111X111MM, QUERBALKEN 140X75MM. LAMELLENDACH DURCH 2 KURBELN SCHWENKBAR. JEDE KURBEL ERLAUBT UNABHÄNGIGE BEWEGUNG DES EINZELNEN SEKTORS. DOPPELAGIGE SONNENSCHUTZLAMELLEN 173X30MM. INTEGRIERTES WASSERABFLUSSSYSTEM INNERHALB DER STEIGPFÄHLE. SCHRAUBEN AUS EDELSTAHL. ZU MONTIEREN.



0795786

OCEAN WHITE PERGOLA 3.6X7,2 / PERGOLA
OCEAN WEIß 3.6X7,2

| | |
|----------------------------|-----------------|
| Wdh Lbh | 360 x 720 x 250 |
| moq 1 inner 1 master 1 | D1 |

P. 210

Powder coated aluminium (polyester). Main poles 111x111mm, horizontal poles 140x75mm. Lamellar roof adjustable by handle. Double layer sunshade louvres 173x30mm. Integrated water flow system inside main poles. Stainless steel ironmongery. To be assembled. / ALUMINIUM MIT POLYESTER PULVEREBESCHICHTUNG. STEIGPFÄHLE 111X111MM, QUERBALKEN 140X75MM. LAMELLENDACH DURCH 2 KURBELN SCHWENKBAR. JEDE KURBEL ERLAUBT UNABHÄNGIGE BEWEGUNG DES EINZELNEN SEKTORS. DOPPELAGIGE SONNENSCHUTZLAMELLEN 173X30MM. INTEGRIERTES WASSERABFLUSSSYSTEM INNERHALB DER STEIGPFÄHLE. SCHRAUBEN AUS EDELSTAHL. ZU MONTIEREN.



OCEAN

0795771

OCEAN CHARC PERGOLA 3X3 / PERGOLA
OCEAN 3X3 ANTHRAZIT

| | |
|----------------------------|-----------------|
| Wdh Lbh | 300 x 300 x 250 |
| moq 1 inner 1 master 1 | D1 |

P. 214

Powder coated aluminium (polyester). Main poles 111x111mm, horizontal poles 140x75mm. Lamellar roof adjustable by handle. Double layer sunshade louvres 173x30mm. Integrated water flow system inside main poles. Stainless steel ironmongery. To be assembled. / ALUMINIUM MIT POLYESTER PULVEREBESCHICHTUNG. STEIGPFÄHLE 111X111MM, QUERBALKEN 140X75MM. LAMELLENDACH DURCH KURBEL SCHWENKBAR. DOPPELAGIGE SONNENSCHUTZLAMELLEN 173X30MM. INTEGRIERTES WASSERABFLUSSSYSTEM INNERHALB DER STEIGPFÄHLE. SCHRAUBEN AUS EDELSTAHL. ZU MONTIEREN.



0795772

OCEAN CHARC PERGOLA 3X4 / PERGOLA
OCEAN 3X4 ANTHRAZIT

| | |
|----------------------------|-----------------|
| Wdh Lbh | 400 x 300 x 250 |
| moq 1 inner 1 master 1 | D1 |

P. 214

Powder coated aluminium (polyester). Main poles 111x111mm, horizontal poles 140x75mm. Lamellar roof adjustable by handle. Double layer sunshade louvres 173x30mm. Integrated water flow system inside main poles. Stainless steel ironmongery. To be assembled. / ALUMINIUM MIT POLYESTER PULVEREBESCHICHTUNG. STEIGPFÄHLE 111X111MM, QUERBALKEN 140X75MM. LAMELLENDACH DURCH KURBEL SCHWENKBAR. DOPPELAGIGE SONNENSCHUTZLAMELLEN 173X30MM. INTEGRIERTES WASSERABFLUSSSYSTEM INNERHALB DER STEIGPFÄHLE. SCHRAUBEN AUS EDELSTAHL. ZU MONTIEREN.



0795783

OCEAN CHARCOAL PERGOLA 3.6X6 /
PERGOLA OCEAN ANTHR. 3.6X6

| | |
|----------------------------|-----------------|
| Wdh Lbh | 360 x 600 x 250 |
| moq 1 inner 1 master 1 | D1 |

P. 214

Powder coated aluminium (polyester). Main poles 111x111mm, horizontal poles 140x75mm. Lamellar roof adjustable by two handles. Each crank allows independent movement of the single sector. Double layer sunshade louvres 173x30mm. Integrated water flow system inside main poles. Stainless steel ironmongery. To be assembled. / ALUMINIUM MIT POLYESTER PULVEREBESCHICHTUNG. STEIGPFÄHLE 111X111MM, QUERBALKEN 140X75MM. LAMELLENDACH DURCH 2 KURBELN SCHWENKBAR. JEDE KURBEL ERLAUBT UNABHÄNGIGE BEWEGUNG DES EINZELNEN SEKTORS. DOPPELAGIGE SONNENSCHUTZLAMELLEN 173X30MM. INTEGRIERTES WASSERABFLUSSSYSTEM INNERHALB DER STEIGPFÄHLE. SCHRAUBEN AUS EDELSTAHL. ZU MONTIEREN.



0795784

OCEAN CHARCOAL PERGOLA 3.6X7,2 /
PERGOLA OCEAN ANTHR. 3.6X7,2

| | |
|----------------------------|-----------------|
| Wdh Lbh | 360 x 720 x 250 |
| moq 1 inner 1 master 1 | D1 |

P. 214

Powder coated aluminium (polyester). Main poles 111x111mm, horizontal poles 140x75mm. Lamellar roof adjustable by two handles. Each crank allows independent movement of the single sector. Double layer sunshade louvres 173x30mm. Integrated water flow system inside main poles. Stainless steel ironmongery. To be assembled. / ALUMINIUM MIT POLYESTER PULVEREBESCHICHTUNG. STEIGPFÄHLE 111X111MM, QUERBALKEN 140X75MM. LAMELLENDACH DURCH 2 KURBELN SCHWENKBAR. JEDE KURBEL ERLAUBT UNABHÄNGIGE BEWEGUNG DES EINZELNEN SEKTORS. DOPPELAGIGE SONNENSCHUTZLAMELLEN 173X30MM. INTEGRIERTES WASSERABFLUSSSYSTEM INNERHALB DER STEIGPFÄHLE. SCHRAUBEN AUS EDELSTAHL. ZU MONTIEREN.



OCEAN

0795790

OCEAN RUSTIC-WHITE PERGOLA 3,6X3,6 /
PERGOLA OCEAN RUSTIK-WEIß 3,6X3,6

Wdh | Lbh

360 x 360 x 250

moq 1 | inner 1 | master 1

D1

P. 212

Aluminium frame. Main poles 111x111mm, horizontal poles 140x75mm. Lamellar roof adjustable by handle. Double layer sunshade louvres 173x30mm. Main poles and horizontal poles with application of 3d printed PVC film (high technology laminate) with veined wood effect. Integrated water flow system inside main poles. Stainless steel ironmongery. To be assembled. / GESTELL AUS ALUMINIUM. STEIGPFÄHLE 111X111MM, QUERBALKEN 140X75MM. LAMELLENDACH MIT POLYESTER PULVERBESCHICHTUNG UND DURCH KURBEL SCHWENKBAR. DOPPELAGIGE SONNENSCHUTZLAMELLEN 173X30MM. STEIGPFÄHLE UND QUERBALKEN MIT PVC-FOLIEN-APPLIKATION (HOCHTECHNOLOGISCHES LAMINIERTES BLECH) MIT 3D-GEDRUCKTER HOLZ-OPTIK. INTEGRIERTES WASSERABFLUSSSYSTEM INNERHALB DER STEIGPFÄHLE. SCHRAUBEN AUS EDELSTAHL. ZU MONTIEREN.



0795791

OCEAN RUSTIC-WHITE PERGOLA 3X4 /
PERGOLA OCEAN RUSTIK-WEIß 3X4

Wdh | Lbh

300 x 400 x 250

moq 1 | inner 1 | master 1

D1

P. 212

Aluminium frame. Main poles 111x111mm, horizontal poles 140x75mm. Lamellar roof adjustable by handle. Double layer sunshade louvres 173x30mm. Main poles and horizontal poles with application of 3d printed PVC film (high technology laminate) with veined wood effect. Integrated water flow system inside main poles. Stainless steel ironmongery. To be assembled. / GESTELL AUS ALUMINIUM. STEIGPFÄHLE 111X111MM, QUERBALKEN 140X75MM. LAMELLENDACH MIT POLYESTER PULVERBESCHICHTUNG UND DURCH KURBEL SCHWENKBAR. DOPPELAGIGE SONNENSCHUTZLAMELLEN 173X30MM. STEIGPFÄHLE UND QUERBALKEN MIT PVC-FOLIEN-APPLIKATION (HOCHTECHNOLOGISCHES LAMINIERTES BLECH). MIT 3D-GEDRUCKTER HOLZ-OPTIK. INTEGRIERTES WASSERABFLUSSSYSTEM INNERHALB DER STEIGPFÄHLE. SCHRAUBEN AUS EDELSTAHL. ZU MONTIEREN.



0795792

OCEAN RUSTIC-WHITE PERGOLA 3,6X6 /
PERGOLA OCEAN RUSTIK-WEIß 3,6X6

Wdh | Lbh

360 x 600 x 250

moq 1 | inner 1 | master 1

D1

P. 212

Aluminium frame. Main poles 111x111mm, horizontal poles 140x75mm. Lamellar roof adjustable by two handles. Each crank allows independent movement of the single sector. Double layer sunshade louvres 173x30mm. Main poles and horizontal poles with application of 3d printed PVC film (high technology laminate) with veined wood effect. Integrated water flow system inside main poles. Stainless steel ironmongery. To be assembled. / GESTELL AUS ALUMINIUM. STEIGPFÄHLE 111X111MM, QUERBALKEN 140X75MM. LAMELLENDACH MIT POLYESTER PULVERBESCHICHTUNG UND DURCH 2 KURBELN SCHWENKBAR. JEDE KURBEL ERLAUBT UNABHÄNGIGE BEWEGUNG DES EINZELNEN SEKTORS. DOPPELAGIGE SONNENSCHUTZLAMELLEN 173X30MM. STEIGPFÄHLE UND QUERBALKEN MIT PVC-FOLIEN-APPLIKATION (HOCHTECHNOLOGISCHES LAMINIERTES BLECH) MIT 3D-GEDRUCKTER HOLZ-OPTIK. INTEGRIERTES WASSERABFLUSSSYSTEM INNERHALB DER STEIGPFÄHLE. SCHRAUBEN AUS EDELSTAHL. ZU MONTIEREN.



0795787

OCEAN NATURAL-CHARCOAL PERGOLA
3,6X3,6 / PERGOLA OCEAN NAT-ANTHR 3,6X3,6

Wdh | Lbh

360 x 360 x 250

moq 1 | inner 1 | master 1

D1

P. 216

Aluminium frame. Main poles 111x111mm, horizontal poles 140x75mm. Lamellar roof adjustable by handle. Double layer sunshade louvres 173x30mm. Main poles and horizontal poles with application of 3d printed PVC film (high technology laminate) with veined wood effect. Integrated water flow system inside main poles. Stainless steel ironmongery. To be assembled. / GESTELL AUS ALUMINIUM. STEIGPFÄHLE 111X111MM, QUERBALKEN 140X75MM. LAMELLENDACH MIT POLYESTER PULVERBESCHICHTUNG UND DURCH KURBEL SCHWENKBAR. DOPPELAGIGE SONNENSCHUTZLAMELLEN 173X30MM. STEIGPFÄHLE UND QUERBALKEN MIT PVC-FOLIEN-APPLIKATION (HOCHTECHNOLOGISCHES LAMINIERTES BLECH). MIT 3D-GEDRUCKTER HOLZ-OPTIK. INTEGRIERTES WASSERABFLUSSSYSTEM INNERHALB DER STEIGPFÄHLE. SCHRAUBEN AUS EDELSTAHL. ZU MONTIEREN.



0795788

OCEAN NATURAL-CHARCOAL PERGOLA 3X4 /
PERGOLA OCEAN NAT-ANTHR 3X4

Wdh | Lbh

300 x 400 x 250

moq 1 | inner 1 | master 1

D1

P. 216

Aluminium frame. Main poles 111x111mm, horizontal poles 140x75mm. Lamellar roof adjustable by handle. Double layer sunshade louvres 173x30mm. Main poles and horizontal poles with application of 3d printed PVC film (high technology laminate) with veined wood effect. Integrated water flow system inside main poles. Stainless steel ironmongery. To be assembled. / GESTELL AUS ALUMINIUM. STEIGPFÄHLE 111X111MM, QUERBALKEN 140X75MM. LAMELLENDACH MIT POLYESTER PULVERBESCHICHTUNG UND DURCH KURBEL SCHWENKBAR. DOPPELAGIGE SONNENSCHUTZLAMELLEN 173X30MM. STEIGPFÄHLE UND QUERBALKEN MIT PVC-FOLIEN-APPLIKATION (HOCHTECHNOLOGISCHES LAMINIERTES BLECH) MIT 3D-GEDRUCKTER HOLZ-OPTIK. INTEGRIERTES WASSERABFLUSSSYSTEM INNERHALB DER STEIGPFÄHLE. SCHRAUBEN AUS EDELSTAHL. ZU MONTIEREN.



0795789

OCEAN NATURAL-CHARCOAL PERGOLA 3,6X6
/ PERGOLA OCEAN NAT-ANTHR 3,6X6

Wdh | Lbh

360 x 600 x 250

moq 1 | inner 1 | master 1

D1

P. 216

Aluminium frame. Main poles 111x111mm, horizontal poles 140x75mm. Lamellar roof adjustable by two handles. Each crank allows independent movement of the single sector. Double layer sunshade louvres 173x30mm. Main poles and horizontal poles with application of 3d printed PVC film (high technology laminate) with veined wood effect. Integrated water flow system inside main poles. Stainless steel ironmongery. To be assembled. / GESTELL AUS ALUMINIUM. STEIGPFÄHLE 111X111MM, QUERBALKEN 140X75MM. LAMELLENDACH MIT POLYESTER PULVERBESCHICHTUNG UND DURCH KURBEL SCHWENKBAR. DOPPELAGIGE SONNENSCHUTZLAMELLEN 173X30MM. STEIGPFÄHLE UND QUERBALKEN MIT PVC-FOLIEN-APPLIKATION (HOCHTECHNOLOGISCHES LAMINIERTES BLECH) MIT 3D-GEDRUCKTER HOLZ-OPTIK. INTEGRIERTES WASSERABFLUSSSYSTEM INNERHALB DER STEIGPFÄHLE. SCHRAUBEN AUS EDELSTAHL. ZU MONTIEREN.

