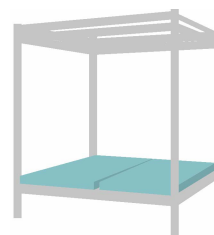
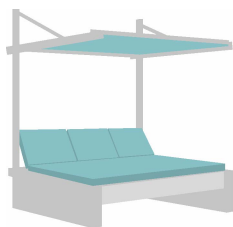




CICCAR

ombrellificio



OUTDOOR VIBES

**Scopri la nuova linea outdoor tutta da vivere**





**OUTDOOR**

**VIBES**

by CICCAR

**innovazione e design Made in Italy**

**OUTDOOR VIBES la nuova linea per l'outdoor firmata  
Ombrellificio Ciccarese, racchiude prodotti dalle linee  
essenziali ed eleganti, esaltandone il design pulito e neutro.**

pg. 6

EDGE

pg. 10

PANAMA LINE

pg. 12

PANAMA LUX

pg. 16

PANAMA NEST

pg. 20

KAIROS *καιρός*

pg. 26

CORNER

pg. 32

YAMAN LINE

pg. 36

YAMAN WOOD

pg. 38

YAMAN ALUMINIUM

pg. 40

HARMONY

pg. 44

CALIPSO

pg. 48

CHARME

pg. 52

MALIBÙ

pg. 56

QUBETTO

EDGE



# EDGE

In linea con la nuova tendenza artistico/stilistica minimalista, questo ombrellone valorizza i tratti più importanti. Linee nette e contrasto di colori per rendere tutto più chiaro e allo stesso tempo più essenziale.





## CARATTERISTICHE TECNICHE

- Dimensioni: Ø 200 cm - Ø 220 cm - Ø 240 cm
- Stecche: 8
- Ø palo 40/45 mm
- Dimensione stecca 2 x 1,5 mm
- Verniciatura palo e stecche a polvere elettrostatica epossidica (colore personalizzabile)

# PANAMA LINE



Creare prodotti dalla linea pulita ed essenziale che arricchiscono di eleganza e funzionalità gli ambienti e gli spazi che li accolgono è il fine che ha condotto alla realizzazione della PANAMA LINE. Elementi di comfort e d'arredo che utilizzano materiali durevoli e di gradevole impatto visivo: l'alluminio verniciato, la tela in Textilene, il materasso in spugna ad alta densità.

# PANAMA LUX





# PANAMA LUX

Una raffinata semplicità contraddistingue il lettino PANAMA LUX: linee essenziali ed eleganti ne esaltano il design pulito e neutro, ma mai anonimo. Operai esperti si muovono per realizzare un lettino interamente saldato a mano. Quattro posizioni seguiranno le vostre esigenze di relax; la presenza di un vano multiuso donerà praticità e funzionalità; il materasso ad alta densità contribuirà ad accrescere il vostro benessere.



## CARATTERISTICHE TECNICHE

- Dimensioni: 200 x 90 x 50 cm
- Verniciatura a polvere elettrostatica epossidica (colore personalizzabile)
- Materasso ad alta densità rivestita in ecopelle nautica
- Tela lettino in Textilene
- Spalliera regolabile in 4 posizioni
- Vano multiuso
- Telaio interamente saldato a mano



## TAVOLINO

Panama Line si arricchisce di un tavolino dalle caratteristiche pratiche ed esclusive che conferiscono un tocco di eleganza sia ad ambienti interni che esterni.

### CARATTERISTICHE TECNICHE

- Dimensioni disponibili: 70 x 70 x 30 h / 60 x 60 x 30 h
- Verniciatura a polvere elettrostatica epossidica (colore personalizzabile)
- Telaio interamente saldato a mano
- Piano in HPL

# PANAMA NEST



# PANAMA NEST

Il Panama Nest è la reinterpretazione in chiave moderna del tradizionale letto a baldacchino. Il design deciso e fresco permette di dare vita ad ambienti dinamici, arredando sapientemente qualsiasi spazio. L'ombrellone, orientabile di 180° e facilmente richiudibile, si adatta perfettamente ad ogni esigenza di ombra.







## CARATTERISTICHE TECNICHE

- Dimensioni: 220 x 175 x h230 cm
- Verniciatura a polvere elettrostatica epossidica (colore personalizzabile)
- Bulloneria in acciaio inox A4 AISI 316
- Cuscineria in spugna ad alta densità, rivestita in ecopelle nautica o tessuto idrorepellente (colore personalizzabile)
- Ombrellone orientabile di 180°
- Apertura e chiusura ombrellone tramite argano



ΚΑΙΡΟΣ

καιρός





# KAIROS


## καιρός

Vivi la comodità di un salotto anche all'aperto: la poltrona e i divani Kairos sono studiati per accogliere il corpo in un momento di relax. Elementi d'arredo, uniti in una versatile collezione dalle linee pulite ed essenziali, garantiscono la migliore esperienza outdoor in termini di comfort, permettendo di arredare qualsiasi spazio.









## CARATTERISTICHE TECNICHE

- Dimensioni poltrona: 80 x 75 x h100 cm
- Dimensioni divano 2 posti: 140 x 75 x h100 cm
- Dimensioni divano 3 posti: 205 x 75 x h100 cm
- Dimensioni tavolino: 100 x 50 x h40 cm
- Verniciatura a polvere elettrostatica epossidica (colore personalizzabile)
- Bulloneria in acciaio inox A4 AISI 316
- Cuscineria in spugna ad alta densità, rivestita in ecopelle nautica o tessuto idrorepellente (colore personalizzabile)
- Piano tavolino in HPL

# CORNER






# CORNER

Questo salotto è concepito per arredare con eleganza e modernità sia spazi interni che esterni, senza limitare l'aspetto pratico di usabilità. Offre un luogo ideale per chiacchierare durante un aperitivo o semplicemente per rilassarsi. I braccioli e i piedi richiudibili a scomparsa, diminuiscono il volume riducendo notevolmente il packaging, facilitandone il trasporto e lo stoccaggio.





## CARATTERISTICHE TECNICHE

- Dimensioni divano: 180 x 67 x h90 cm
- Dimensioni poltrona: 116 x 67 x h90 cm
- Dimensioni tavolino: 56 x 80 x h35 cm
- Verniciatura a polvere elettrostatica epossidica (colore personalizzabile)
- Bulloneria in acciaio inox A4 AISI 316
- Cuscineria in spugna ad alta densità, rivestita in ecopelle nautica o tessuto idrorepellente (colore personalizzabile)
- Piano tavolino in HPL

# YAMAN LINE

## IMMAGINA

**di conquistare lo spazio e la luce che hai sempre desiderato:**  
una struttura innovativa che allarga i tuoi orizzonti

## GUARDA

**le bellezze intorno a te:**  
nuova concezione di open space per offrire libertà al tuo sguardo

## VIVI

**un comfort unico nel suo genere:**  
solidità e tecnologie avanzate per offrirti il massimo del relax





Yaman



# YAMAN WOOD

Eleganza non è solo sobrietà e rispetto dei canoni di moda e bellezza, ma è aggiungere quel tocco di stile che permette di distinguersi tra molti. L'armoniosa combinazione tra alluminio ed i componenti in legno rende lo Yaman Wood unico per eleganza e riservato agli ambienti più esclusivi.



## CARATTERISTICHE TECNICHE

- Dimensioni: 195 x 210 x 250 h
- Struttura in legno di Abete ad incollaggio Fenolico
- Verniciatura con pittura Bio all'acqua e idrorepellente
- Tetto in profilato di alluminio verniciato a polvere elettrostatica epossidica (colore personalizzabile)
- Inserti in nylon
- Bulloneria in acciaio inox A4
- Meccanismo manuale di apertura e chiusura del tetto
- Tela lettino in Textilene
- Spalliere regolabili in 4 posizioni





# YAMAN ALUMINIUM

Accogliente e versatile, Yaman aluminium è dotato di un sistema di relax modulare che offre un'atmosfera frizzante, intima e rilassante. I volumi puri e lineari, disegnano una via di fuga, un rifugio, una zona protetta.



## CARATTERISTICHE TECNICHE

- Dimensioni: 200 x 220 x 250 h
- Struttura in alluminio
- Verniciatura a polvere elettrostatica epossidica (colore personalizzabile)
- Inserti in nylon
- Bulloneria in acciaio inox A4
- Spalliere regolabili in 4 posizioni
- Tela lettino in Textilene
- Vano multiuso
- Pianale d'appoggio multifunzione in HPL



# PERSONALIZZAZIONI

## YAMAN WOOD E YAMAN ALUMINIUM

Lo Yaman è personalizzabile a 360° in ogni sua componente:

- 2/3 posti con spalliere indipendenti a 4 posizioni
- Finitura per alluminio lucida / opaca / raggrinzito rispettando la politica CROME-FREE
- PIANALI laterali in HPL disponibili in effetti legno, marmo, corten o tinte unite
- Tende laterali su due lati in tessuto Parà per esterno, disponibile in vari colori
- Tetto in Textilene microforato (Soltis) by Ferrari
- Cuscineria in spugna ad alta densità, in ecopelle nautica, disponibili in vari colori

## OPTIONAL

- Impianto di illuminazione Led a luce bianca / RGB con cromoterapia
- Impianto audio con ricevitore bluetooth
- Ricarica Usb per smartphone



# HARMONY





## HARMONY

Due diversi stili si fondono sapientemente per dare vita ad un daybed dal carattere esclusivo, un connubio ideale per godersi momenti di relax all'aperto. Il daybed Harmony è un letto matrimoniale biposto a baldacchino con tetto fisso e tende laterali apribili.



## CARATTERISTICHE TECNICHE

- **Dimensioni:** 200 x 200 x h225 cm
- **Verniciatura a polvere elettrostatica epossidica (colore personalizzabile)**
- **Bulloneria in acciaio inox A4 AISI 316**
- **Cuscineria in spugna ad alta densità, rivestita in ecopelle nautica o tessuto idrorepellente (colore personalizzabile)**
- **Tendaggi in tessuto per esterno traspiranti**

CALIPSO



# CALIPSO

Calipso è il gazebo per estero dalle linee pulite ed essenziali ed estremamente versatile, grazie al tetto mobile che permette una maggiore efficienza nella protezione di radiazioni solari dannose. Oggetto di design, ideale per vivere e arredare gli spazi contemporanei.





## CARATTERISTICHE TECNICHE

- Dimensione: 2.20 x 2.20 x h2.20 cm
- Verniciatura a polvere elettrostatica epossidica (colore personalizzabile)
- Bulloneria in acciaio inox A4 Aisi 316
- Tessuto per esterno traspirante e antimacchia
- Tetto scorrevole su due lati
- 

## OPTIONAL

- Impianto di illuminazione led

# CHARMIE



# CHARME

Un elemento unico di design in grado di arredare qualsiasi spazio. Questo gazebo è una rivisitazione delle robuste strutture in legno, ne riprende lo stile e ne aumenta le funzionalità grazie al telaio interamente realizzato in profilati di alluminio e arricchito da quattro tende poste sui lati. Trasforma ogni location in un luogo dove trascorrere momenti indimenticabili, offrendo un solido riparo.





## CARATTERISTICHE TECNICHE

- Dimensioni gazebo 2x2: 240 x 240 x h245 cm
- Dimensioni gazebo 3x2: 240 x 340 x h245 cm
- Dimensioni gazebo 3x3: 340 x 340 x h245 cm
- Dimensioni gazebo 3x4: 340 x 440 x h245 cm
- Dimensioni gazebo 3x5: 340 x 540 x h245 cm
- Struttura in alluminio sezione 50 x 100
- Verniciatura a polvere elettrostatica epossidica (colore personalizzabile)
- Bulloneria in acciaio inox A4 AISI 316
- Tendaggi in tessuto per esterno traspiranti

MALIBÚ



# MALIBÙ

Accogliente e versatile, Malibù è dotato di un sistema di relax modulare che offre un'atmosfera frizzante, intima e rilassante. Quattro posizioni seguiranno le vostre esigenze di comfort; la presenza di una sacca porta oggetti donerà praticità e funzionalità; il materasso ad alta densità contribuirà ad accrescere il vostro benessere.



## CARATTERISTICHE TECNICHE

- Dimensioni: 200 x 190 x h40 cm
- Verniciatura a polvere elettrostatica epossidica (colore personalizzabile)
- Bulloneria in acciaio inox A4 AISI 316
- Cuscineria in spugna ad alta densità, rivestita in ecopelle nautica o tessuto idrorepellente (colore personalizzabile)
- Pianali laterali in HPL disponibili in effetti legno, marmo, corten o tinte unite



OURBETTO



# QUBETTO

Il design pulito ed elegante rende questa pattumiera un elemento di arredo per chi non vuole trascurare nessun dettaglio.





## CARATTERISTICHE TECNICHE

- Capienza: 140 litri
- Dimensioni: 45 x 45 x h70 cm
- Verniciatura a polvere elettrostatica epossidica (colore personalizzabile)
- Bulloneria in acciaio inox A4 AISI 316
- Ampia impugnatura per l'apertura
- Personalizzabile