

MORELATO

E B A N I S T E R I A I T A L I A N A

technical
catalog



20
26

technical
catalog

CONTENTS

LIBRERIE - BOOKCASE pp. 7 - 10

maschera p.9
kant p.9
bellagio p.9
perbacco p.9
swing p.10
babilonia p.10
berenice p.10

LIBRERIE componibili - WALL UNITS pp. 11 - 40

shark pp.11 -12 - 13 - 14
swing pp.15 -16 - 17 - 18 - 19 - 20 - 21 - 22
scala pp.23 - 24 - 25 - 26 - 27
novecento pp.29 - 30 - 31 - 32 - 33
biedermeier pp.35 - 36 - 37 - 38 - 39 - 40

CREDENZE - SIDEBOARD pp. 41 - 44

fantesca p.43
veronese p.43
big john p.43
joyce p.43
joyce p.44
bellagio p.44

CONTENITORI - STORAGE pp. 45 - 62

swing pp.45 - 46 - 47 - 48 - 49 - 50 - 51
zero pp.53 - 54 - 55 -56 -57 - 58 - 59 - 60 - 61 - 62



CONTENTS

HOME OFFICE pp. 63 - 69

bellagio poltrona girevole p.65	isabel p.68
biedermeier poltrona girevole p.65	flaminia p.68
biedermeier poltrona girevole p.66	direttorio scrivania p.69
president poltrona girevole p.66	direttorio scrivania p.69
president sedia girevole p.67	eugenio p.69
bellagio scrittoio p.68	president scrivania p.69
swing scrittoio p.68	

TAVOLI - TABLES pp. 71 - 75

joyce p.73	marilyn p.74
joyce p.73	marilyn p.74
joyce p.73	italo p.74
joyce p.73	dolmen p.75
leonardo p.74	dolmen p.75

SEDUTE - SEATS pp. 77 -87

jenny p.79	musa p.83
jenny p.79	president p.83
joyce p.80	ciak p.84
joyce p.80	malibù p.84
bellagio p.81	burton p.85
bellagio p.81	bramante p.85
savina p.82	cartesia p.86
zero impilabile p.82	cooper p.86
	ronson p.87

CONTENTS

SGABELLI - STOOLS pp. 89 - 96

icaro p.91	jenny p.94
icaro p.91	bellagio p.94
biedermeier p.92	bellagio panca p.95
biedermeier p.92	musa p.95
joyce p.93	cooper p.96
biedermeier bar p.93	burton p.96

PICCOLI ARREDI - SMALL FITTINGS pp. 97 - 103

book p.99	cino p.100	bellagio p.102
carambola p.99	cino p.101	bellagio p.102
carambola p.99	cino p.101	bitta p.103
cino p.99	cino p.101	bitta p.103
cino p.100	frank p.101	carambola game p.103
cino p.100	gene p.102	idealista p.103
cino p.100	bellagio p.102	

DIVANI E POLTRONE - SOFAS AND ARMCHAIR pp. 106 - 114

malibù p.107	torino p.111
joyce p.107	giò p.111
moby dick p.108	bellagio p.112
joyce chaise longue p.108	bellagio p.112
aurelia p.109	bellagio p.113
milano p.119	bellagio p.113
jenny sofa p.110	biedermeier p.114
	biedermeier p.114



CONTENTS

LETTI - BEDS pp. 115 - 122

fortunato p.117	giò p.119
bellagio p.117	magic dream p.120
joyce p.118	felice p.120
rulman p.118	valentino p.121
giò p.119	<i>materassi-mattresses</i> p.122

COMO' E COMODINI pp. 123 - 128

DRESSERS AND BEDSIDETABLES

bellagio cassetiera p.125	bellagio p.127
bellagio p.125	bellagio p.127
bellagio p.125	joyce p.128
joyce p.126	rulman p.128
rulman p.126	vittorio p.128
vittorio p.126	anerio p.129
anerio p.127	malibù p.129

ARMADI - WARDROBS pp. 131 - 136

scacchi pp.133 - 134
'900 pp.134 - 135
'900 ante scorrevoli p.135
<i>accessori guardaroba - wardrobe accessories</i> p.136

FINITURE LEGNO - WOOD FINISHES pp. 137 - 138

PIETRE - STONES pp. 139 - 140

TESSUTI - FABRICS pp. 141 - 144

GUIDA E NOTE SUL PRODOTTO pp. 146 - 156

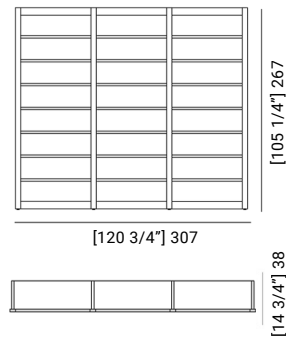
GUIDE AND PRODUCT NOTES





librerie
bookcases

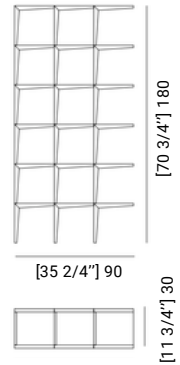
cod.3541/F
COMPOSIZIONE MASCHERA



Misure: L 307 P 38 H 267 cm
Descrizione: libreria a giorno in legno di frassino, formata da 3 elementi con 21 ripiani interni regolabili.
Peso: 186 kg - m3: 3.2 **Colli:** 15

Measures: L 307 W 38 H 267 cm
Description: ash wood open bookcase formed by 3 elements with 21 adjustable interior shelves.
Weight: 186 kg - m3: 3.2 **Pieces:** 15

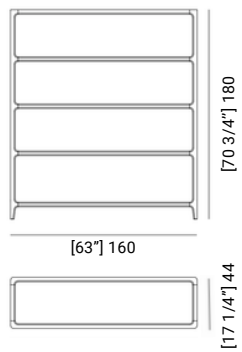
cod.3620/F
LIBRERIA KANT



Misure: L 90 P 30 H 180 cm
Descrizione: libreria autoportante in legno di frassino.
Peso: 33 kg - m3: 0.50 **Colli:** 1

Measures: L 90 W 30 H 180 cm
Description: freestanding ash wood bookcase.
Weight: 33 kg - m3: 0.50 **Pieces:** 1

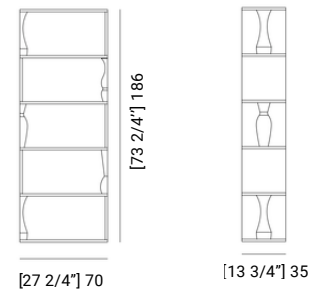
cod.6201/F
LIBRERIA BELLAGIO



Misure: L 160 P 44 H 180 cm
Descrizione: libreria autoportante con piani a giorno. I ripiani possono essere personalizzati con rivestimento in ceramica o vetro.
Peso: 120 kg - m3: 1.3 **Colli:** 2

Measures: L 160 W 44 H 180 cm
Description: freestanding bookcase with open shelves. Shelves can be customized with ceramic or glass coating.
Weight: 120 kg - m3: 1.3 **Pieces:** 2

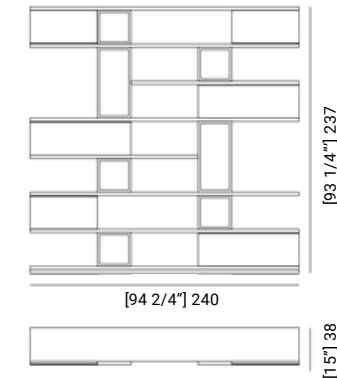
cod.6204/F
LIBRERIA PERBACCO



Misure: L 70 P 35 H 186 cm
Descrizione: libreria autoportante in legno di frassino con piani a giorno. Fianchi lavorati con tornitura a colonna.
Peso: 50 kg - m3: 0.55 **Colli:** 1

Measures: L 70 W 35 H 186 cm
Description: freestanding ash wood bookcase with open shelves. Sides worked with column turning.
Weight: 50 kg - m3: 0.55 **Pieces:** 1

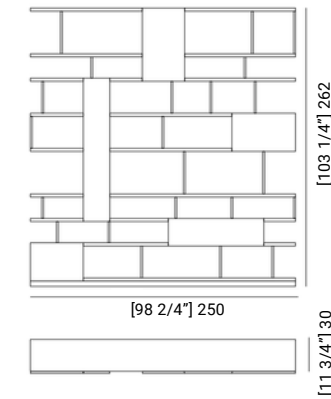
cod.6206/F
LIBRERIA SWING



Misure: L 240 P 38 H 237 cm
Descrizione: libreria autoportante in legno di frassino con 6 contenitori con ante con apertura a vasistas e 7 elementi in metallo a giorno. Frontali delle ante in diverse essenze legno.
Peso: 110 kg - m3: 1.3 **Colli:** 4

Measures: L 240 W 38 H 237 cm
Description: freestanding ash wood bookcase with 6 storage units with vasistas opening doors and 7 open metal elements. Door fronts in different wood essences.
Weight: 110 kg - m3: 1.3 **Pieces:** 4

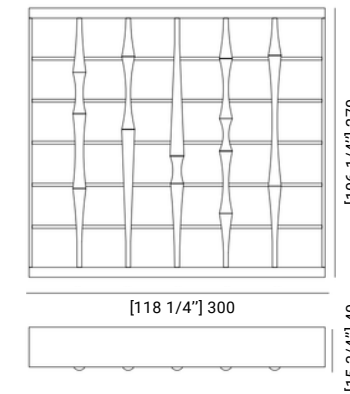
cod.6292
LIBRERIA BABILONIA



Misure: L 250 P 30 H 262 cm
Descrizione: libreria autoportante in legno di frassino con 5 contenitori, di cui 4 con apertura a battente e 1 con apertura a vasistas. Frontali delle ante in diverse essenze legno.
Peso: 216 kg - m3: 2.7 **Colli:** 2

Measures: L 250 W 30 H 262 cm
Description: freestanding ash wood bookcase with 5 storage units, 4 of which have casement opening and 1 with vasistas opening. Door fronts in different wood essences.
Weight: 216 kg - m3: 2.7 **Pieces:** 2

cod.6298
LIBRERIA BERENICE



Misure: L 300 P 40 H 270 cm
Descrizione: libreria autoportante in legno di ciliegio, con ripiani a giorno. Basamento, colonne tornite e top in legno di acero.
Peso: 250 kg - m3: 2 **Colli:** 17

Measures: L 300 W 40 H 270 cm
Description: freestanding cherry wood bookcase with open shelves. Base, turned columns and top in maple wood.
Weight: 250 kg - m3: 2 **Pieces:** 17

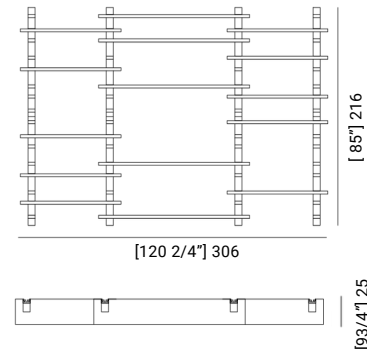


shark

cod.FS3411047
LIBRERIA SHARK



customizable furniture



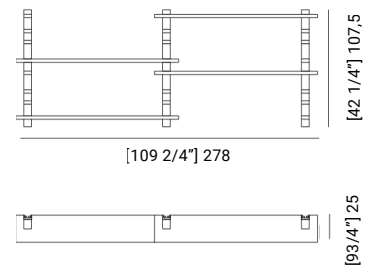
Misure: L 306 P 25 H 216 cm
Descrizione: libreria in legno massello con predisposizione per fissaggio a parete. Formata da elementi 8 montanti verticali e 15 ripiani regolabili. I ripiani si incastrano nelle scanalature dei montanti con un facile sistema di blocco sottostante.
Peso: 115 kg - m3: 0.3 **Colli:** 6

Measures: L 306 W 25 H 216 cm
Description: solid wood bookcase with arrangement for wall mounting. Formed by elements 8 vertical uprights and 15 adjustable shelves.
The shelves fit into the grooves of the uprights with an easy locking system underneath.
Weight: 115 kg - m3: 0.3 **Pieces:** 6

cod.FS3414569
LIBRERIA SHARK



customizable furniture



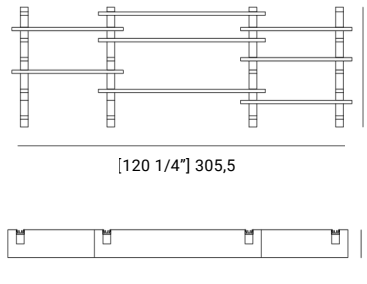
Misure: L 278 P 25 H 107,5 cm
Descrizione: libreria in legno massello con predisposizione per fissaggio a parete. Formata da elementi 3 montanti verticali e 4 ripiani regolabili. I ripiani si incastrano nelle scanalature dei montanti con un facile sistema di blocco sottostante.
Peso: 53 kg - m3: 0.2 **Colli:** 2

Measures: L 278 W 25 H 107,5 cm
Description: solid wood bookcase with arrangement for wall mounting. Formed by elements 3 vertical uprights and 4 adjustable shelves.
The shelves fit into the grooves of the uprights with an easy locking system underneath.
Weight: 53 kg - m3: 0.2 **Pieces:** 2

cod.FS3414570
LIBRERIA SHARK



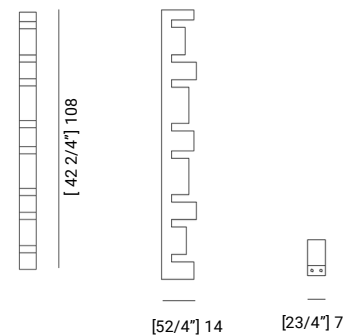
customizable furniture



Misure: L 305,5 P 25 H 107,5 cm
Descrizione: libreria in legno massello con predisposizione per fissaggio a parete. Formata da elementi 4 montanti verticali e 8 ripiani regolabili. I ripiani si incastrano nelle scanalature dei montanti con un facile sistema di blocco sottostante.
Peso: 61 kg - m3: 0.3 **Colli:** 3

Measures: L 305,5 W 25 H 107,5 cm
Description: solid wood bookcase with arrangement for wall mounting. Formed by elements 4 vertical uprights and 8 adjustable shelves.
The shelves fit into the grooves of the uprights with an easy locking system underneath.
Weight: 61 kg - m3: 0.3 **Pieces:** 3

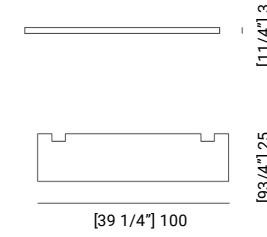
cod.3442/F
MONTANTE VERTICALE SHARK



Misure: L 7 P 14 H 108 cm
Descrizione: montante verticale in legno massello di frassino, con predisposizione per fissaggio a parete, per composizioni Shark.
Peso: 5 kg - m3: 0.01 **Colli:** 1

Measures: L 7 W 14 H 108 cm
Description: vertical upright in solid ash wood, with arrangement for wall mounting, for Shark compositions.
Weight: 5 kg - m3: 0.01 **Pieces:** 1

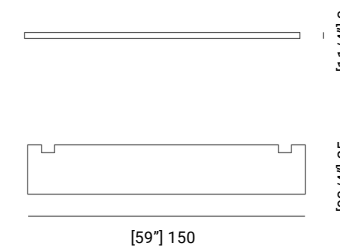
cod.3443/F
RIPIANO SHARK



Misure: L 100 P 25 H 3 cm
Descrizione: ripiano in legno massello di frassino, per composizioni Shark.
Peso: 4 kg - m3: 0.01 **Colli:** 1

Measures: L 100 W 25 H 3 cm
Description: solid ash wood shelf, for Shark compositions.
Weight: 4 kg - m3: 0.01 **Pieces:** 1

cod.3444/F
RIPIANO SHARK



Misure: L 150 P 25 H 3 cm
Descrizione: ripiano in legno massello di frassino, per composizioni Shark.
Peso: 7 kg - m3: 0.01 **Colli:** 1

Measures: L 150 W 25 H 3 cm
Description: solid ash wood shelf, for Shark compositions.
Weight: 7 kg - m3: 0.01 **Pieces:** 1

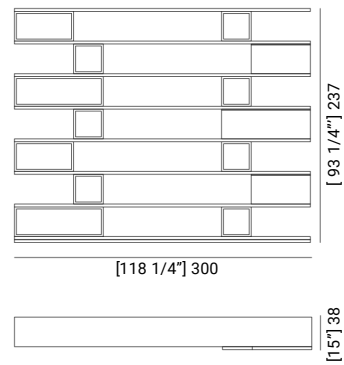


swing

cod.6205/F
LIBRERIA SWING



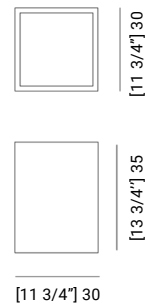
customizable furniture



Misure: L 300 P 38 H 237 cm
Descrizione: libreria componibile con ripiani e contenitori in legno di frassino. Presenta 3 vani chiusi con ante a battente, 4 vani a giorno e 7 moduli a giorno in metallo cod.3671.
Peso: 120 kg - m3: 1.3 **Colli:** 2

Measures: L 300 W 38 H 237 cm
Description: modular bookcase with shelves and storage units made of ash wood. It features 3 closed compartments with hinged doors, 4 open compartments and 7 metal open modules cod.3671.
Weight: 120 kg - m3: 1.3 **Pieces:** 2

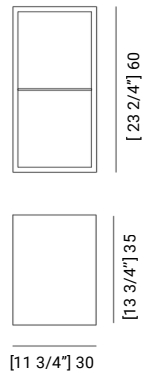
cod.3630/F
MODULO SWING



Misure: L 30 P 35 H 30 cm
Descrizione: modulo a giorno in legno di frassino, per composizioni Swing.
Peso: 4 kg - m3: 0.04 **Colli:** 1

Measures: L 30 W 35 H 30 cm
Description: ash wood open module, for Swing compositions.
Weight: 4 kg - m3: 0.04 **Pieces:** 1

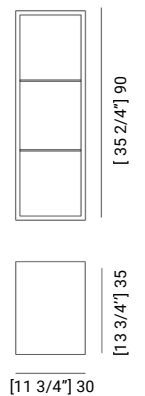
cod.3631/F
MODULO SWING



Misure: L 30 P 35 H 60 cm
Descrizione: modulo a giorno in legno di frassino con 1 ripiano in cristallo regolabile, per composizioni Swing.
Peso: 8 kg - m3: 0.08 **Colli:** 1

Measures: L 30 W 35 H 60 cm
Description: ash wood open module with 1 adjustable crystal shelf, for Swing compositions.
Weight: 8 kg - m3: 0.08 **Pieces:** 1

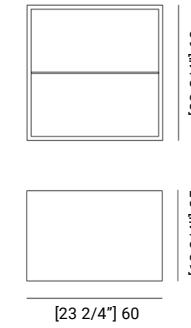
cod.3632/F
MODULO SWING



Misure: L 30 P 35 H 90 cm
Descrizione: modulo a giorno in legno di frassino con 2 ripiani in cristallo regolabili, per composizioni Swing.
Peso: 14 kg - m3: 0.12 **Colli:** 1

Measures: L 30 W 35 H 90 cm
Description: ash wood open module with 2 adjustable glass shelves, for Swing compositions.
Weight: 14 kg - m3: 0.12 **Pieces:** 1


cod.3633/F
MODULO SWING



Misure: L 60 P 35 H 60 cm
Descrizione: modulo a giorno in legno di frassino con 1 ripiano in cristallo regolabile, per composizioni Swing.
Peso: 10 kg - m3: 0.17 **Colli:** 1

Measures: L 60 W 35 H 60 cm
Description: ash wood open module with 1 adjustable crystal shelf, for Swing compositions.
Weight: 10 kg - m3: 0.17 **Pieces:** 1

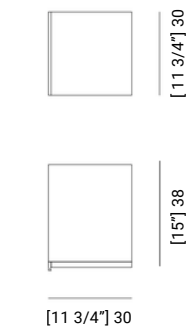
cod.3634/F
MODULO SWING



Misure: L 60 P 35 H 90 cm
Descrizione: modulo a giorno in legno di frassino con 2 ripiani in cristallo regolabili, per composizioni Swing.
Peso: 17 kg - m3: 0.22 **Colli:** 1

Measures: L 60 W 35 H 90 cm
Description: ash wood open module with 2 adjustable glass shelves, for Swing compositions.
Weight: 17 kg - m3: 0.22 **Pieces:** 1

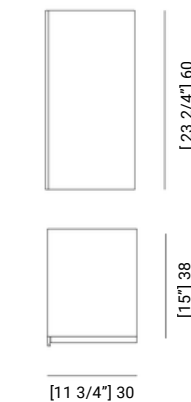
cod.3644/F
MODULO SWING



Misure: L 30 P 38 H 30 cm
Descrizione: modulo con 1 anta a battente in legno di frassino, per composizioni Swing.
Peso: 6 kg - m3: 0.04 **Colli:** 1

Measures: L 30 W 38 H 30 cm
Description: module with 1 hinged door made of ash wood, for Swing compositions.
Weight: 6 kg - m3: 0.04 **Pieces:** 1

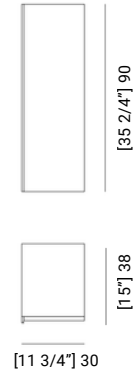

cod.3645/F
MODULO SWING



Misure: L 30 P 38 H 60 cm
Descrizione: modulo con 1 anta a battente in legno di frassino, per composizioni Swing, con 1 ripiano in cristallo regolabile.
Peso: 10 kg - m3: 0.08 **Colli:** 1

Measures: L 30 W 38 H 60 cm
Description: module with 1 ash wood hinged door, for Swing compositions, with 1 adjustable glass shelf.
Weight: 10 kg - m3: 0.08 **Pieces:** 1

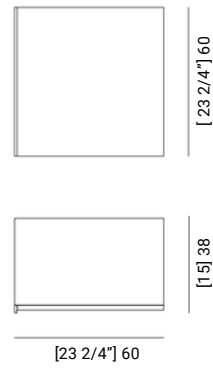
cod.3646/F
MODULO SWING



Misure: L 30 P 38 H 90 cm
Descrizione: modulo con 1 anta a battente in legno di frassino, per composizioni Swing. Contiene 2 ripiani in cristallo con altezza regolabile.
Peso: 17 kg - m3: 0.12 **Colli:** 1

Measures: L 30 W 38 H 90 cm
Description: module with 1 ash wood hinged door, for Swing compositions. Contains 2 crystal shelves with adjustable height.
Weight: 17 kg - m3: 0.12 **Pieces:** 1


cod.3647/F
MODULO SWING



Misure: L 60 P 38 H 60 cm
Descrizione: modulo con 1 anta a battente in legno di frassino, per composizioni Swing. Contiene 1 ripiano in cristallo con altezza regolabile.
Peso: 15 kg - m3: 0.17 **Colli:** 1

Measures: L 60 W 38 H 60 cm
Description: module with 1 ash wood hinged door, for Swing compositions. Contains 1 crystal shelf with adjustable height.
Weight: 15 kg - m3: 0.17 **Pieces:** 1

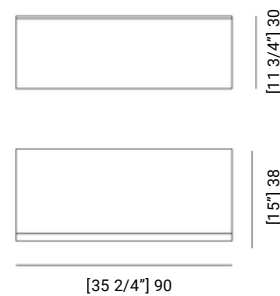
cod.3648/F
MODULO SWING



Misure: L 60 P 38 H 90 cm
Descrizione: modulo con 1 anta a battente in legno di frassino, per composizioni Swing. Contiene 2 ripiani in cristallo con altezza regolabile.
Peso: 22 kg - m3: 0.22 **Colli:** 1

Measures: L 60 W 38 H 90 cm
Description: module with 1 ash wood hinged door, for Swing compositions. Contains 2 crystal shelves with adjustable height.
Weight: 22 kg - m3: 0.22 **Pieces:** 1

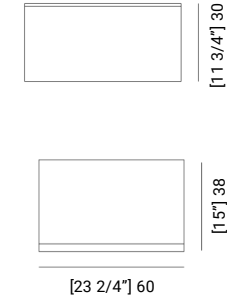
cod.3643/F
MODULO SWING CON CASSETTO



Misure: L 90 P 38 H 30 cm
Descrizione: modulo in legno di frassino con cassetto per composizioni Swing. Chiusura ammortizzata.
Peso: 10 kg - m3: 0.3 **Colli:** 1

Measures: L 90 W 38 H 30 cm
Description: ash wood module with drawer for Swing compositions. Cushioned closure.
Weight: 10 kg - m3: 0.3 **Pieces:** 1

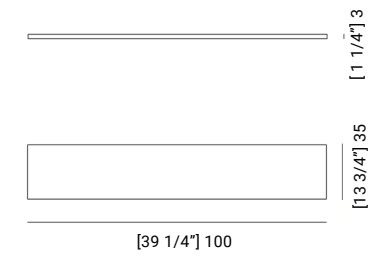
cod.3642/F
MODULO SWING CON CASSETTO



Misure: L 60 P 38 H 30 cm
Descrizione: modulo in legno di frassino con cassetto per composizioni Swing. Chiusura ammortizzata.
Peso: 10 kg - m3: 0.3 **Colli:** 1

Measures: L 60 W 38 H 30 cm
Description: ash wood module with drawer for Swing compositions. Cushioned closure.
Weight: 10 kg - m3: 0.3 **Pieces:** 1

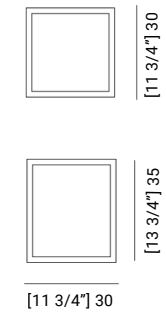
cod.3660/F
BASE SWING



Misure: L 100 P 35 H 3 cm
Descrizione: base in legno di frassino per composizioni Swing.

Measures: L 100 W 35 H 3 cm
Description: ash wood base for Swing compositions.



cod.3671
MODULO SWING



Misure: L 30 P 35 H 30 cm
Descrizione: modulo a giorno in metallo per composizioni Swing.

Measures: L 30 W 35 H 30 cm
Description: metal open module for Swing compositions.

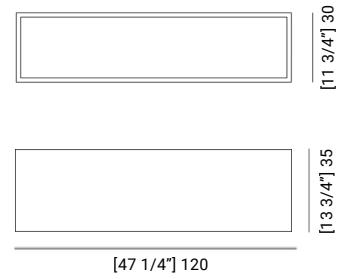
cod.3689
MODULO SWING



Misure: L 30 P 35 H 60 cm
Descrizione: modulo a giorno in metallo per composizioni Swing, posizionabile in verticale o in orizzontale.

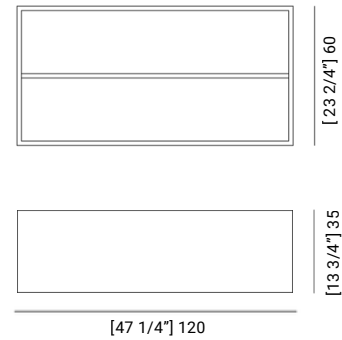
Measures: L 30 W 35 H 60 cm
Description: metal open module for Swing compositions, can be positioned vertically or horizontally.

cod.3667/F
MODULO SWING



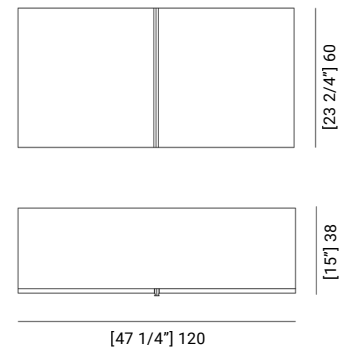
Misure: L 120 P 35 H 30 cm
Descrizione: modulo a giorno in legno di frassino per composizioni Swing.
Peso: 12 kg - m3: 0.12 **Colli:** 1
Measures: L 120 W 35 H 30 cm
Description: ash wood open module for Swing compositions.
Weight: 12 kg - m3: 0.12 **Pieces:** 1

cod.3668/F
MODULO SWING



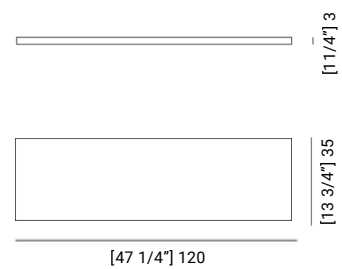
Misure: L 120 P 35 H 60 cm
Descrizione: modulo a giorno in legno di frassino, per composizioni Swing. Contiene 1 ripiano in cristallo con altezza regolabile.
Peso: 10 kg - m3: 0.17 **Colli:** 1
Measures: L 120 W 35 H 60 cm
Description: ash wood open module, for Swing compositions. Contains 1 crystal shelf with adjustable height.
Weight: 10 kg - m3: 0.17 **Pieces:** 1

cod.3669/F
MODULO SWING




Misure: L 120 P 38 H 60 cm
Descrizione: modulo con doppia anta con chiusura a battente in legno di frassino, per composizioni Swing. Contiene 1 ripiano in cristallo con altezza regolabile.
Peso: 15 kg - m3: 0.17 **Colli:** 1
Measures: L 120 W 38 H 60 cm
Description: double door module with ash wood hinged closure, for Swing compositions. Contains 1 crystal shelf with adjustable height.
Weight: 15 kg - m3: 0.17 **Pieces:** 1

cod.3670/F
RIPIANO SWING




Misure: L 120 P 35 H 3 cm
Descrizione: ripiano in legno di frassino per composizioni Swing.
Peso: 5 kg - m3: 0.01 **Colli:** 1
Measures: L 120 W 35 H 3 cm
Description: ash wood shelf for Swing compositions.
Weight: 5 kg - m3: 0.01 **Pieces:** 1

cod.3672
MODULO SWING



Misure: L 120 P 35 H 30 cm
Descrizione: modulo a giorno in metallo per composizioni Swing.
Measures: L 60 W 38 H 30 cm
Description: metal open module for Swing compositions.

cod.3673/F
PANNELLO BOISERIE SWING



Misure: L 120 P 2 H 210 cm
Descrizione: pannello boiserie in legno di frassino per composizioni Swing.
Measures: L 120 W 2 H 210 cm
Description: ash wood boiserie panel for Swing compositions.

cod.A010206S
LUCE LED PER MODULI SWING

cod.A010207S
TRASFORMATORE PER LED

Descrizione: luce LED per illuminazione interna composizioni Swing. Luce a scelta calda, fredda o neutra, completa di trasformatore dedicato e cablaggio.

Description: LED light for interior lighting Swing compositions. Choice of warm, cool or neutral light, complete with dedicated transformer and wiring.

cod.A010201S
REGGIMENSOLA - SHELF SUPPORT

cod.A010202S
STAFFE PER MODULI SOSPESI - BRACKETS FOR HANGING MODULES

cod.A010203S
CREMAGLIERA DESTRA SWING - RIGHT SWING RACK


cod.A010204S
CREMAGLIERA SINISTRA SWING - LEFT SWING RACK

cod.A010205S
CREMAGLIERA CENTRALE SWING - CENTRAL SWING RACK

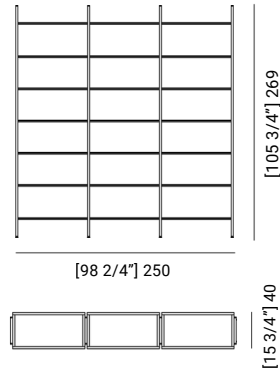


scala

cod.FS3410174
LIBRERIA SCALA



customizable furniture



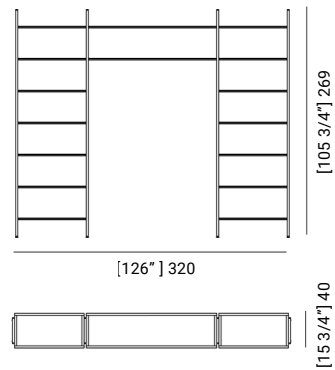
Misure: L 250 P 40 H 269 cm
Descrizione: libreria in legno di ciliegio formata da 4 montanti verticali, con piedino aggiustabile in altezza, e 21 ripiani in legno regolabili.
Peso: 90 kg - m3: 0.4 **Colli:** 7

Measures: L 250 W 40 H 269 cm
Description: cherry wood bookcase formed by 4 vertical uprights, with height-adjustable foot, and 21 adjustable wooden shelves.
Weight: 90 kg - m3: 0.4 **Pieces:** 7

cod.FS3410175
LIBRERIA SCALA



customizable furniture



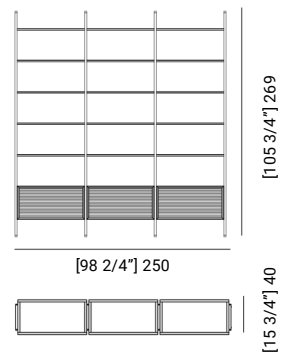
Misure: L 320 P 40 H 269 cm
Descrizione: libreria in legno di ciliegio formata da 4 montanti verticali, con piedino aggiustabile in altezza, e 16 ripiani in legno regolabili a due lunghezze.
Peso: 80 kg - m3: 0.4 **Colli:** 6

Measures: L 320 W 40 H 269 cm
Description: cherry wood bookcase formed by 4 vertical uprights, with height-adjustable foot, and 16 adjustable wooden shelves with two lengths.
Weight: 80 kg - m3: 0.4 **Pieces:** 6

cod.FS3411402
LIBRERIA SCALA



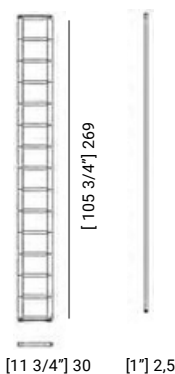
customizable furniture



Misure: L 250 P 40 H 269 cm
Descrizione: libreria in legno di ciliegio formata da 4 montanti verticali, con piedino aggiustabile in altezza, e ripiani in legno regolabili. Alla base sono posizionati 3 moduli con ante a listelli, chiusura a battente. Predisposta con 15 ripiani regolabili.
Peso: 170 kg - m3: 1.1 **Colli:** 8

Measures: L 250 W 40 H 269 cm
Description: cherry wood bookcase formed by 4 vertical uprights, with height-adjustable foot, and adjustable wooden shelves. At the base are placed 3 modules with slatted doors, hinged closure. Arranged with 15 adjustable shelves.
Weight: 170 kg - m3: 1.1 **Pieces:** 8

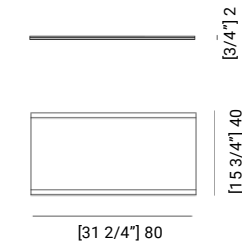
cod.3410
ELEMENTO FIANCO O TRAMEZZA LIBRERIA SCALA



Misure: L 2,5 P 30 H 269 cm
Descrizione: elemento fianco, o spalla interna, in legno di ciliegio massello per composizioni Scala. Piedini regolabili per fissaggio tra pavimento e soffitto.
Peso: 5 kg - m3: 0.02 **Colli:** 1

Measures: L 2,5 W 30 H 269 cm
Description: side element, or inside shoulder, in solid cherry wood for Scala compositions. Adjustable feet for fixing between floor and ceiling.
Weight: 5 kg - m3: 0.02 **Pieces:** 1

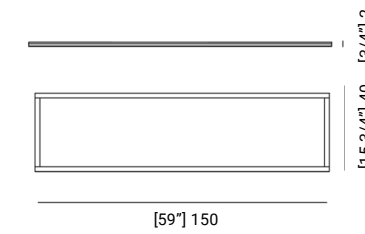
cod.3411
RIPIANO LIBRERIA SCALA



Misure: L 80 P 40 H 2 cm
Descrizione: ripiano in legno di ciliegio per composizioni Scala.
Peso: 3 kg - m3: 0.01 **Colli:** 1

Measures: L 80 W 40 H 2 cm
Description: cherry wood shelf for Scala compositions.
Weight: 3 kg - m3: 0.01 **Pieces:** 1

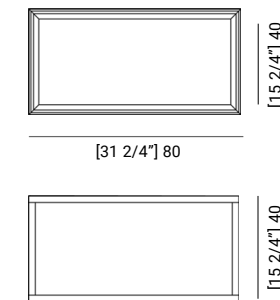
cod.3416
RIPIANO LIBRERIA SCALA



Misure: L 150 P 40 H 2 cm
Descrizione: ripiano in legno di ciliegio per composizioni Scala.
Peso: 6 kg - m3: 0.01 **Colli:** 1

Measures: L 150 W 40 H 2 cm
Description: cherry wood shelf for Scala compositions.
Weight: 6 kg - m3: 0.01 **Pieces:** 1

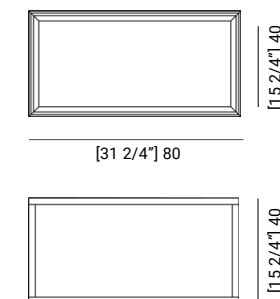
cod.3403
CONTENITORE A GIORNO LIBRERIA SCALA



Misure: L 80 P 40 H 40 cm
Descrizione: modulo a giorno bifacciale in legno di ciliegio per composizioni libreria Scala. Predisposto per applicazione ante della collezione.
Peso: 15 kg - m3: 0.18 **Colli:** 1

Measures: L 80 W 40 H 40 cm
Description: open double-sided cherry wood module for Scala bookcase compositions. Set up for application of doors from the collection.
Weight: 15 kg - m3: 0.18 **Pieces:** 1

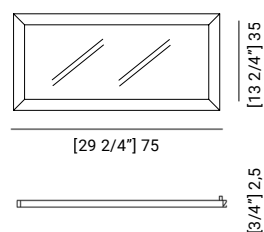
cod.3404
CONTENITORE A GIORNO LIBRERIA SCALA



Misure: L 80 P 40 H 40 cm
Descrizione: modulo a giorno in legno di ciliegio per composizioni libreria Scala. Predisposto per applicazione ante della collezione.
Peso: 22 kg - m3: 0.18 **Colli:** 1

Measures: L 80 W 40 H 40 cm
Description: open module in cherry wood for Scala bookcase compositions. Set up for application of doors from the collection.
Weight: 22 kg - m3: 0.18 **Pieces:** 1

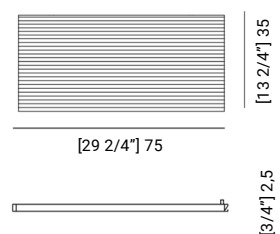
cod.3405
ANTA VETRO LIBRERIA SCALA



Misure: L 75 P 2,5 H 35 cm
Descrizione: anta con cornice in legno di ciliegio e inserto in vetro per libreria Scala.
Peso: 3,5 kg - m3: 0.01 **Colli:** 1

Measures: L 75 W 2,5 H 35 cm
Description: cherry wood framed door with glass insert for Scala bookcase.
Weight: 3,5 kg - m3: 0.01 **Pieces:** 1

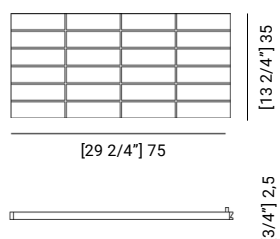

cod.3406
ANTA LISTELLI LIBRERIA SCALA



Misure: L 75 P 2,5 H 35 cm
Descrizione: anta in legno di ciliegio con fresatura frontale a listelli per libreria Scala.
Peso: 5 kg - m3: 0.01 **Colli:** 1

Measures: L 75 W 2,5 H 35 cm
Description: cherry wood door with slatted front milling for Scala bookcase.
Weight: 5 kg - m3: 0.01 **Pieces:** 1


cod.3407
ANTA MATTONCINI LIBRERIA SCALA



Misure: L 75 P 2,5 H 35 cm
Descrizione: anta in legno di ciliegio con lavorazione a mattoncini, per libreria Scala.
Peso: 5 kg - m3: 0.01 **Colli:** 1

Measures: L 75 W 2,5 H 35 cm
Description: cherry wood door with brickwork, for Scala bookcase.
Weight: 5 kg - m3: 0.01 **Pieces:** 1

cod.3418
ANTA LEGNO LIBRERIA SCALA



Misure: L 75 P 2,5 H 35 cm
Descrizione: anta in legno di ciliegio per libreria Scala. Su richiesta in finitura colore.
Peso: 5 kg - m3: 0.01 **Colli:** 1

Measures: L 75 W 2,5 H 35 cm
Description: cherry wood door for Scala bookcase. On request in color finish.
Weight: 5 kg - m3: 0.01 **Pieces:** 1

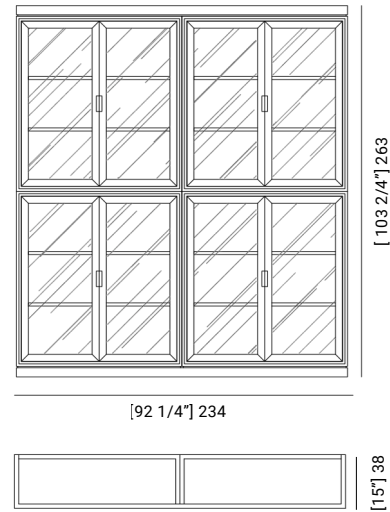


novecento

cod.FS3314337
COMPOSIZIONE NOVECENTO



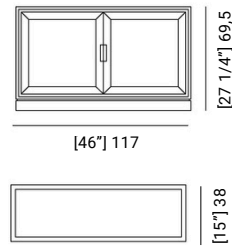
customizable furniture



Misure: L 234 P 38 H 263 cm
Descrizione: libreria in legno di frassino componibile formata da 4 elementi con ante con vetri. Le ante, con chiusura a battente, presentano maniglie in ottone. Contiene 8 ripiani regolabili separati dagli schienali per permettere l'inserimento dell'illuminazione LED. Fianchi legno.
Peso: 200 kg - m3: 2 **Colli:** 5

Measures: L 234 W 38 H 263 cm
Description: modular ash wood bookcase formed by 4 elements with glass doors. The doors, with hinged closure, feature brass handles. Contains 8 adjustable shelves separated from the backs to allow for LED lighting. Wood sides.
Weight: 200 kg - m3: 2 **Pieces:** 5

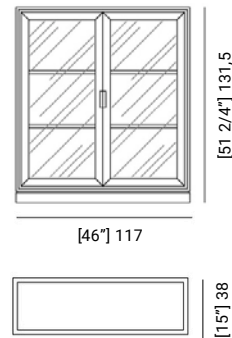
cod.3360/F
MODULO BASE NOVECENTO



Misure: L 117 P 38 H 69,5 cm
Descrizione: modulo base in legno di frassino con 2 ante legno, per composizioni Novecento. Maniglie in ottone. Contiene 1 ripiano regolabile. Fianchi legno. A richiesta con ante vetro.
Peso: 40 kg - m3: 0.4 **Colli:** 1

Measures: L 117 W 38 H 69,5 cm
Description: ash wood base module with 2 wooden doors. Brass handles. Contains 1 adjustable shelf. Wood sides. On request with glass doors.
Weight: 40 kg - m3: 0.4 **Pieces:** 1

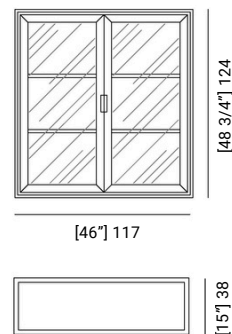
cod.3361/F
MODULO BASE NOVECENTO



Misure: L 117 P 38 H 131,5 cm
Descrizione: modulo base alto in legno di frassino con 2 ante vetro, per composizioni Novecento. Maniglie in ottone. Contiene 2 ripiani regolabili. Fianchi legno. A richiesta con ante legno.
Peso: 70 kg - m3: 0.7 **Colli:** 1

Measures: L 117 W 38 H 131,5 cm
Description: high ash wood base module with 2 glass doors, for Novecento compositions. Brass handles. Contains 2 adjustable shelves. Wood sides. On request with wooden doors.
Weight: 70 kg - m3: 0.7 **Pieces:** 1

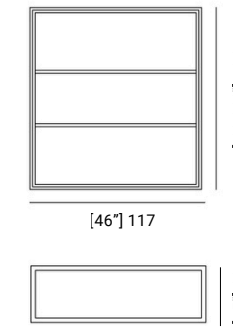
cod.3362/F
MODULO ALZATA NOVECENTO



Misure: L 117 P 38 H 124 cm
Descrizione: modulo alzata in legno di frassino con 2 ante vetro, per composizioni Novecento. Maniglie in ottone. Contiene 2 ripiani regolabili. Fianchi legno. A richiesta con ante legno.
Peso: 62 kg - m3: 0.6 **Colli:** 1

Measures: L 117 W 38 H 124 cm
Description: ash wood riser module with 2 glass doors, for Novecento compositions. Brass handles. Contains 2 adjustable shelves. Wood sides. On request with wooden doors.
Weight: 62 kg - m3: 0.6 **Pieces:** 1

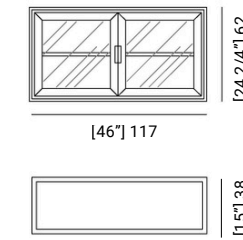
cod.3363/F
MODULO ALZATA NOVECENTO



Misure: L 117 P 38 H 69,5 cm
Descrizione: modulo alzata a giorno in legno di frassino, per composizioni Novecento. Contiene 2 ripiani regolabili. Fianchi legno.
Peso: 48 kg - m3: 0.6 **Colli:** 1

Measures: L 117 W 38 H 69,5 cm
Description: ash wood open riser module, for Novecento compositions. Contains 2 adjustable shelves. Wood sides.
Weight: 48 kg - m3: 0.6 **Pieces:** 1


cod.3364/F
MODULO SOPRALZO NOVECENTO



Misure: L 117 P 38 H 62 cm
Descrizione: modulo sopralzo in legno di frassino con 2 ante vetro. Maniglie in ottone. Contiene 1 ripiano regolabile. Fianchi legno. A richiesta con ante legno.
Peso: 32 kg - m3: 0.3 **Colli:** 1

Measures: L 117 W 38 H 62 cm
Description: ash wood top unit with 2 glass doors. Brass handles. Contains 1 adjustable shelf. Wood sides. On request with wooden doors.
Weight: 32 kg - m3: 0.3 **Pieces:** 1


cod.3465/F
MODULO SOPRALZO NOVECENTO



Misure: L 117 P 38 H 62 cm
Descrizione: modulo sopralzo in legno di frassino a giorno, per composizioni Novecento. Contiene 1 ripiano regolabile. Fianchi legno.
Peso: 32 kg - m3: 0.3 **Colli:** 1

Measures: L 117 W 38 H 62 cm
Description: ash wood open top module for Novecento compositions. Contains 1 adjustable shelf. Wood sides.
Weight: 32 kg - m3: 0.3 **Pieces:** 1

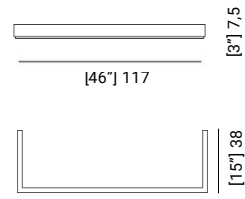
cod.3366/F
CORNICE COMPOSIZIONE NOVECENTO



Misure: L 117 P 38 H 7,5 cm
Descrizione: cornice superiore in legno di frassino, per composizioni Novecento. Lunghezza personalizzabile.
Peso: 8 kg - m3: 0.01 **Colli:** 1

Measures: L 117 W 38 H 7,5 cm
Description: upper frame made of ash wood, for Novecento compositions. Customizable length.
Weight: 8 kg - m3: 0.01 **Pieces:** 1

cod.3367/F
COMPOSIZIONE NOVECENTO



Misure: L 117 P 38 H 7,5 cm
Descrizione: base in legno di frassino, per composizioni Novecento.
Lunghezza personalizzabile.
Peso: 8 kg - m3: 0.01 **Colli:** 1

Measures: L 117 W 38 H 7,5 cm
Description: ash wood base, for Novecento compositions. Customizable length.
Weight: 8 kg - m3: 0.01 **Pieces:** 1

cod.A010227S
LUCI LED COMPOSIZIONE NOVECENTO - per moduli cod.3361/F - 3362/F - 3363/F

cod.A010228S
LUCI LED COMPOSIZIONE NOVECENTO - per moduli cod.3364/F - 3365/F

cod.A010207S
TRASFORMATORE PER LED

Descrizione: luce LED per illuminazione interna composizioni Novecento. Luce a scelta calda, fredda o neutra, completa di trasformatore dedicato e cablaggio.

Description: LED light for interior lighting Novecento compositions. Choice of warm, cool or neutral light, complete with dedicated transformer and wiring.

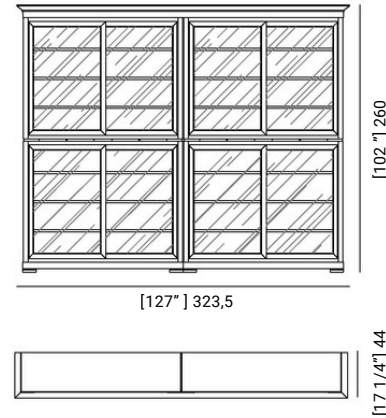


biedermeier

cod.FS3710182
COMPOSIZIONE BIEDERMEIER



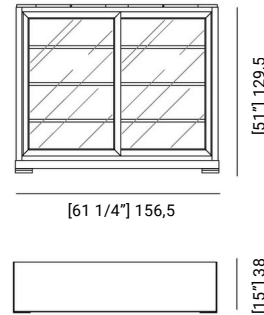
customizable furniture



Misure: L 323,5 P 44 H 260 cm
Descrizione: composizione in legno di ciliegio formata da 4 moduli con ante scorrevoli, con vetri temperati. Contiene 24 ripiani regolabili. Fianchi in vetro e 4 tiretti estraibili, in legno, posizionati sopra i moduli base. A richiesta illuminazione LED interna. Disponibile nella variante con fianchi in legno.
Peso: 370 kg - m3: 4.5 **Colli:** 17

Measures: L 323,5 W 44 H 260 cm
Description: cherry wood composition formed by 4 modules with sliding doors, with tempered glass. It contains 24 adjustable shelves. Glass sides and 4 pull-out pull-outs, in wood, positioned above the base modules. Optional internal LED lighting. Available in the variant with wooden sides.
Weight: 370 kg - m3: 4.5 **Pieces:** 17

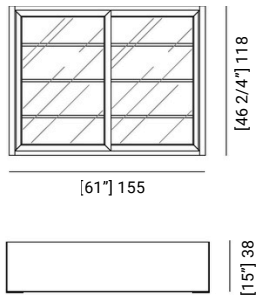
cod.3708
MODULO BASE BIEDERMEIER



Misure: L 156,5 P 38 H 129,5 cm
Descrizione: modulo base in legno di ciliegio con 2 ante scorrevoli con vetri temperati e 2 tiretti estraibili. Contiene 6 ripiani regolabili. Fianchi in vetro, disponibili in legno a richiesta.
Peso: 82 kg - m3: 1.15 **Colli:** 3

Measures: L 156,5 W 38 H 129,5 cm
Description: cherry wood base module with 2 sliding doors with tempered glass and 2 pull-out drawers. Contains 6 adjustable shelves. Glass sides, available in wood on request.
Weight: 82 kg - m3: 1.15 **Pieces:** 3

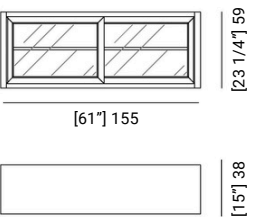
cod.3709
MODULO ALZATA BIEDERMEIER



Misure: L 155 P 38 H 118 cm
Descrizione: modulo alzata in legno di ciliegio con 2 ante scorrevoli con vetri temperati. Contiene 6 ripiani regolabili. Fianchi in vetro, disponibili in legno a richiesta.
Peso: 73 kg - m3: 1.05 **Colli:** 3

Measures: L 155 W 38 H 118 cm
Description: cherry wood riser module with 2 sliding doors with tempered glass. Contains 6 adjustable shelves. Glass sides, available in wood on request.
Weight: 73 kg - m3: 1.05 **Pieces:** 3

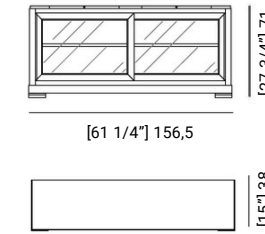
cod.3712
MODULO SOPRALZO BIEDERMEIER



Misure: L 155 P 38 H 59 cm
Descrizione: modulo sopralzo in legno di ciliegio con 2 ante scorrevoli con vetri temperati. Contiene 2 ripiani regolabili. Fianchi in vetro, disponibili in legno a richiesta.
Peso: 35 kg - m3: 0.45 **Colli:** 1

Measures: L 155 W 38 H 59 cm
Description: cherry wood top unit with 2 sliding doors with tempered glass. Contains 2 adjustable shelves. Glass sides, available in wood on request.
Weight: 35 kg - m3: 0.45 **Pieces:** 1

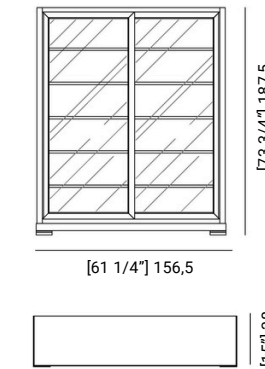
cod.3713
MODULO BASE BIEDERMEIER



Misure: L 156,5 P 38 H 71 cm
Descrizione: modulo base in legno di ciliegio con 2 ante scorrevoli con vetri temperati e 2 tiretti estraibili. Contiene 2 ripiani regolabili. Fianchi in vetro, disponibili in legno a richiesta.
Peso: 35 kg - m3: 0.5 **Colli:** 1

Measures: L 156,5 W 38 H 71 cm
Description: cherry wood base module with 2 sliding doors with tempered glass and with 2 pull-out pulls. Contains 2 adjustable shelves. Glass sides, available in wood on request.
Weight: 35 kg - m3: 0.5 **Pieces:** 1

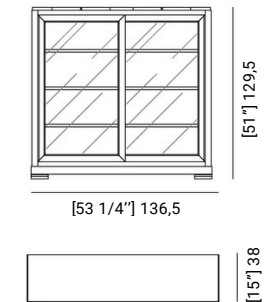
cod.3714
MODULO BASE BIEDERMEIER



Misure: L 156,5 P 38 H 187,5 cm
Descrizione: modulo base in legno di ciliegio con 2 ante scorrevoli con vetri temperati. Contiene 10 ripiani regolabili. Fianchi in vetro, disponibili in legno a richiesta.
Peso: 110 kg - m3: 1.5 **Colli:** 4

Measures: L 156,5 W 38 H 187,5 cm
Description: cherry wood base module with 2 sliding doors with tempered glass. Contains 10 adjustable shelves. Glass sides, available in wood on request.
Weight: 110 kg - m3: 1.5 **Pieces:** 4

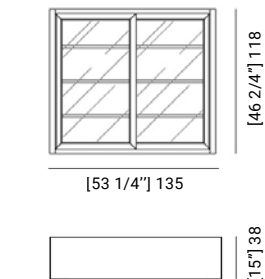
cod.3721
MODULO BASE BIEDERMEIER



Misure: L 136,5 P 38 H 129,5 cm
Descrizione: modulo base in legno di ciliegio con 2 ante scorrevoli con vetri temperati e 2 tiretti estraibili. Contiene 6 ripiani regolabili. Fianchi in vetro, disponibili in legno a richiesta.
Peso: 85 kg - m3: 1 **Colli:** 3

Measures: L 136,5 W 38 H 129,5 cm
Description: cherry wood base module with 2 sliding doors with tempered glass and 2 pull-out drawers. Contains 6 adjustable shelves. Glass sides, available in wood on request.
Weight: 85 kg - m3: 1 **Pieces:** 3

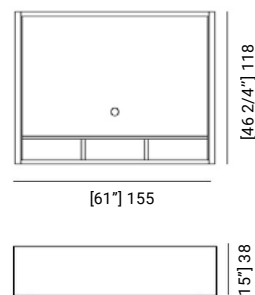
cod.3722
MODULO ALZATA BIEDERMEIER



Misure: L 135 P 38 H 118 cm
Descrizione: modulo alzata in legno di ciliegio con 2 ante scorrevoli con vetri temperati. Contiene 6 ripiani regolabili. Fianchi in vetro, disponibili in legno a richiesta.
Peso: 80 kg - m3: 1 **Colli:** 3

Measures: L 135 W 38 H 118 cm
Description: cherry wood riser module with 2 sliding doors with tempered glass. Contains 6 adjustable shelves. Glass sides, available in wood on request.
Weight: 80 kg - m3: 1 **Pieces:** 3

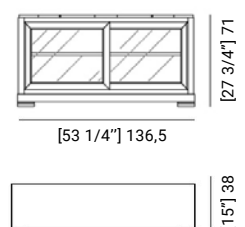
cod.3723
MODULO PORTA TV BIEDERMEIER



Misure: L 155 P 38 H 118 cm
Descrizione: modulo porta tv in legno di ciliegio, per composizioni Biedermeier. Il vano centrale è predisposto con foratura per passacavi. Piano centrale con 3 vani a giorno sottostanti. Fianchi legno.
Peso: 60 kg - m3: 0.8 **Colli:** 1

Measures: L 155 W 38 H 118 cm
Description: TV unit module in cherry wood, for Biedermeier compositions. The central compartment is prepared with holes for cable grommets. Central shelf with 3 open compartments below. Wood sides.
Weight: 60 kg - m3: 0.8 **Pieces:** 1

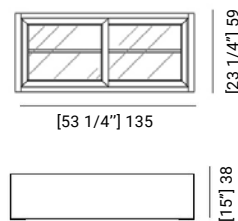
cod.3727
MODULO BASE BIEDERMEIER



Misure: L 136,5 P 38 H 71 cm
Descrizione: modulo base in legno di ciliegio con 2 ante scorrevoli con vetri temperati e 2 tirretti estraibili. Contiene 2 ripiani regolabili. Fianchi in vetro, disponibili in legno a richiesta. A richiesta con ante scorrevoli in legno.
Peso: 35 kg - m3: 0.5 **Colli:** 1

Measures: L 136,5 W 38 H 71 cm
Description: cherry wood base module with 2 sliding doors with tempered glass and with 2 pull-out pulls. Contains 2 adjustable shelves. Glass sides, available in wood on request. On request with wooden sliding doors.
Weight: 35 kg - m3: 0.5 **Pieces:** 1

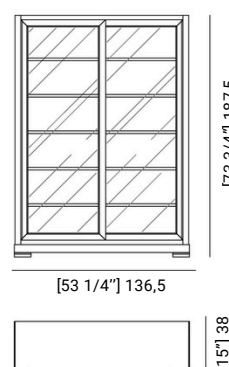
cod.3728
MODULO SOPRALZO BIEDERMEIER



Misure: L 135 P 38 H 59 cm
Descrizione: modulo sopralzo in legno di ciliegio con 2 ante scorrevoli con vetri temperati. Contiene 2 ripiani regolabili. Fianchi in vetro, disponibili in legno a richiesta.
Peso: 35 kg - m3: 0.45 **Colli:** 1

Measures: L 135 W 38 H 59 cm
Description: cherry wood top unit with 2 sliding doors with tempered glass. Contains 2 adjustable shelves. Glass sides, available in wood on request.
Weight: 35 kg - m3: 0.45 **Pieces:** 1

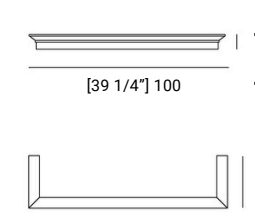
cod.3731
MODULO BASE BIEDERMEIER



Misure: L 136,5 P 38 H 187,5 cm
Descrizione: modulo base in legno di ciliegio con 2 ante scorrevoli con vetri temperati. Contiene 10 ripiani regolabili. Fianchi in vetro, disponibili in legno a richiesta.
Peso: 90 kg - m3: 1.5 **Colli:** 4

Measures: L 136,5 W 38 H 187,5 cm
Description: cherry wood base module with 2 sliding doors with tempered glass. Contains 10 adjustable shelves. Glass sides, available in wood on request.
Weight: 90 kg - m3: 1.5 **Pieces:** 4

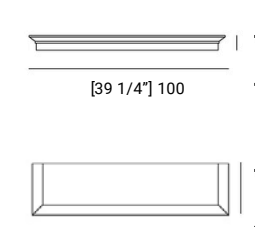
cod.3710
CORNICE COMPOSIZIONE BIEDERMEIER



Misure: L 100 P 44 H 13 cm
Descrizione: cornice in legno di ciliegio per composizioni Biedermeier. Lunghezza personalizzabile.
Peso: 6 kg - m3: 0.12 **Colli:** 1

Measures: L 100 W 44 H 13 cm
Description: cherry wood frame for Biedermeier compositions. Customizable length.
Weight: 6 kg - m3: 0.12 **Pieces:** 1

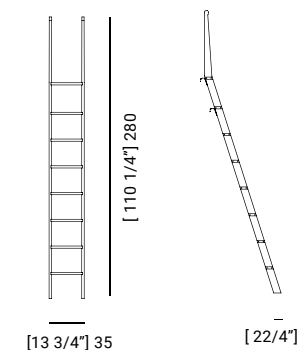
cod.3711
TOP COMPOSIZIONE BIEDERMEIER



Misure: L 100 P 44 H 13 cm
Descrizione: piano in legno di ciliegio con cornice, per composizioni Biedermeier. Lunghezza personalizzabile.
Peso: 12 kg - m3: 0.12 **Colli:** 1

Measures: L 100 W 44 H 13 cm
Description: cherry wood top with frame, for Biedermeier compositions. Customizable length.
Weight: 12 kg - m3: 0.12 **Pieces:** 1

cod.3345
ELEMENTO SCALA
cod.A010180S
BARRA TUBOLARE



Misure: L 35 P 7 H 280 cm
Descrizione: elemento scala in legno per composizioni della collezione Biedermeier, con barra tubolare in ottone di supporto.
Peso: 8 kg - m3: 0.02 **Colli:** 1

Measures: L 35 W 7 H 280 cm
Description: wooden ladder element for compositions from the Biedermeier collection, with tubular brass support bar.
Weight: 8 kg - m3: 0.02 **Pieces:** 1

cod.A010206S
LUCE LED PER COMPOSIZIONI BIEDERMEIER
cod.A010207S
TRASFORMATORE PER LED

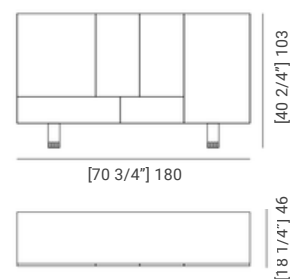
Descrizione: luce LED per illuminazione interna composizioni Biedermeier. Luce a scelta calda, fredda o neutra, completa di trasformatore dedicato e cablaggio.

Description: LED light for interior lighting Biedermeier compositions. Choice of warm, cool or neutral light, complete with dedicated transformer and wiring.



credenze
sideboards

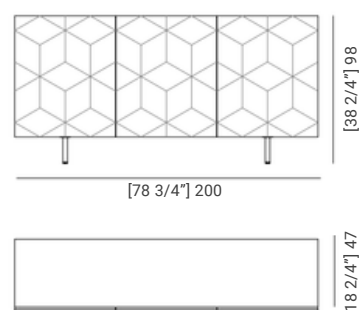
cod.1703
CREDENZA FANTESCA



Misure: L 180 P 46 H 103 cm
Descrizione: madia con struttura in legno di frassino con 4 ante e 2 cassetti. Frontali di ante e cassetti impiallacciati in diverse essenze legno. Piedi in massello di frassino.
Peso: 90 kg - m3: 0.90 **Colli:** 1

Measures: L 180 W 46 H 103 cm
Description: ash wood frame sideboard with 4 doors and 2 drawers. Door and drawer fronts veneered in different wood essences. Feet made of solid ash wood.
Weight: 90 kg - m3: 0.90 **Pieces:** 1

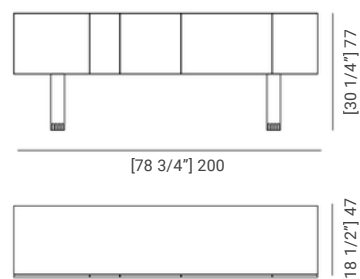

cod.1709
CREDENZA VERONESE



Misure: L 200 P 47 H 98 cm
Descrizione: credenza con struttura a 3 vani in legno di frassino. Frontali delle ante impiallacciati ad intarsio, in essenza di ebano Makassar, acero e ciliegio. Nel vano centrale sono posizionati 3 cassetti. Piedi in ottone.
Peso: 90 kg - m3: 1 **Colli:** 1

Measures: L 200 W 47 H 98 cm
Description: sideboard with 3-compartment frame made of ash wood. Inlay veneered door fronts in Makassar ebony, maple and cherry wood essence. 3 drawers are placed in the central compartment. Brass feet.
Weight: 90 kg - m3: 1 **Pieces:** 1

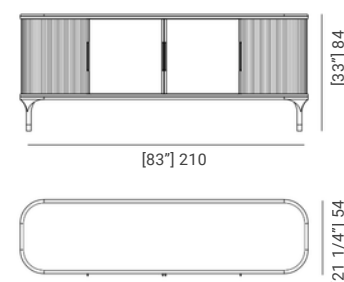
cod.1721
CREDENZA BIG JOHN



Misure: L 200 P 47 H 77 cm
Descrizione: madia con struttura in legno di frassino con 2 ante, una con apertura a battente e una con apertura a vasistas, e 3 cassetti. Frontali di ante e cassetti impiallacciati in diverse essenze legno. Piedi in massello di frassino.
Peso: 50 kg - m3: 0.75 **Colli:** 1

Measures: L 200 W 47 H 77 cm
Description: ash wood framed sideboard with 2 doors, one with hinged opening and one with vasistas opening, and 3 drawers. Door and drawer fronts veneered in different wood essences. Feet made of solid ash wood.
Weight: 50 kg - m3: 0.75 **Pieces:** 1

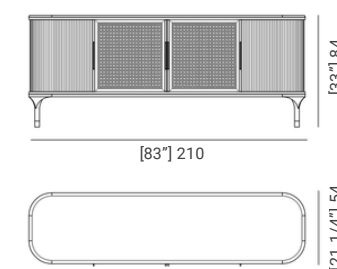

cod.1738/F
CREDENZA JOYCE



Misure: L 210 P 54 H 84 cm
Descrizione: madia con struttura in legno di frassino con 2 ante a battente e 2 ante scorrevoli ai lati. Ripiani interni in legno. Maniglie e piedi in ottone. Top in legno, disponibile anche in ceramica o vetro.
Peso: 100 kg - m3: 1.15 **Colli:** 1

Measures: L 210 W 54 H 84 cm
Description: ash wood frame sideboard with 2 hinged doors and 2 sliding doors on the sides. Internal wooden shelves. Brass handles and feet. Wood top, also available in ceramic or glass.
Weight: 100 kg - m3: 1.15 **Pieces:** 1

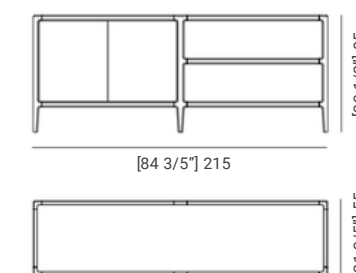
cod.1739/F
CREDENZA JOYCE



Misure: L 210 P 54 H 84 cm
Descrizione: madia con struttura in legno di frassino con 2 ante a battente, con inserto sui frontali in paglia di Vienna, e 2 ante scorrevoli ai lati. Ripiani interni in legno. Maniglie e piedi in ottone. Top in legno, disponibile anche in ceramica o vetro.
Peso: 100 kg - m3: 1.15 **Colli:** 1

Measures: L 210 W 54 H 84 cm
Description: ash wood frame sideboard with 2 hinged doors, with insert on the fronts in Vienna straw, and 2 sliding doors on the sides. Internal wooden shelves. Brass handles and feet. Wood top, also available in ceramic or glass.
Weight: 100 kg - m3: 1.15 **Pieces:** 1

cod.1741/F
CREDENZA BELLAGIO



Misure: L 215 P 55 H 85 cm
Descrizione: madia con struttura in legno di frassino con 2 ante a battente con 1 ripiano interno in legno. Ante personalizzabili con rivestimento in pelle. Vano a giorno laterale con 2 ripiani in cristallo. Top in legno, disponibile anche in ceramica o vetro.
Peso: 80 kg - m3: 1.10 **Colli:** 1

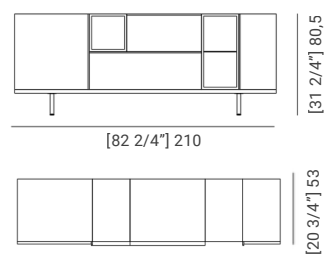
Measures: L 215 W 55 H 85 cm
Description: ash wood frame sideboard with 2 hinged doors with 1 interior wooden shelf. Customizable doors with leather upholstery. Side open compartment with 2 crystal shelves. Wood top, also available in ceramic or glass.
Weight: 80 kg - m3: 1.10 **Pieces:** 1



contenitori
swing

swing
storage

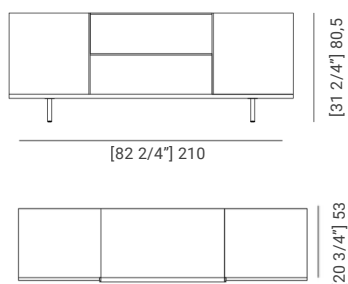
cod.1733/F
CREDENZA SWING



Misure: L 210 P 53 H 80,5 cm
Descrizione: credenza in legno di frassino, formata da 2 moduli con ante con apertura a battente, 1 modulo con anta con apertura a vasistas, 1 cassetto e 2 vani a giorno. Contiene 3 ripiani in cristallo regolabili. Piedi in ottone.
Peso: 71 kg - m3: 0.80 **Colli:** 1

Measures: L 210 W 53 H 80,5 cm
Description: ash wood sideboard formed by 2 modules with hinged opening doors, 1 module with a door with vasistas opening, 1 drawer and 2 open compartments. Contains 3 adjustable crystal shelves. Brass feet.
Weight: 71 kg - m3: 0.80 **Pieces:** 1

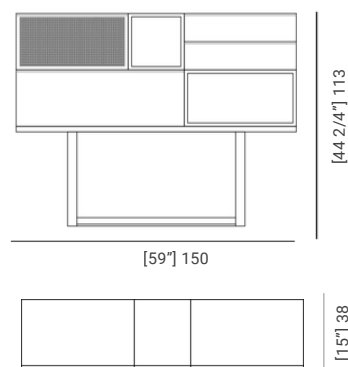
cod.1743/F
CREDENZA SWING



Misure: L 210 P 53 H 80,5 cm
Descrizione: credenza in legno di frassino, formata da 2 moduli con anta con paglia di Vienna con apertura a battente e 2 cassetti con frontali in vetro. Contiene 2 ripiani in cristallo regolabili. Piedi in ottone.
Peso: 70 kg - m3: 0.90 **Colli:** 1

Measures: L 210 W 53 H 80,5 cm
Description: Ash wood sideboard, consisting of 2 modules with Vienna straw doors with hinged opening and 2 drawers with glass fronts. Contains 2 adjustable glass shelves. Brass feet.
Weight: 70 kg - m3: 0.90 **Pieces:** 1

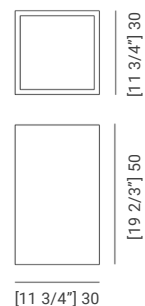
cod.1735/F
CREDENZA SWING



Misure: L 150 P 38 H 113 cm
Descrizione: consolle in legno di frassino, formata da 2 moduli con anta con apertura a vasistas, 2 moduli a giorno e 2 cassetti posizionati in alto a destra. Piede in legno massello di frassino. Anta a vasistas proposta con rivestimento con paglia di Vienna, a richiesta anche in legno.
Peso: 40 kg - m3: 0.65 **Colli:** 1

Measures: L 150 W 38 H 113 cm
Description: console table made of ash wood formed 2 modules with door with vasistas opening, 2 open modules and 2 drawers placed on the upper right. Solid ash wood foot. Door with vasistas opening proposed with Vienna straw covering, on request also in wood.
Weight: 40 kg - m3: 0.65 **Pieces:** 1

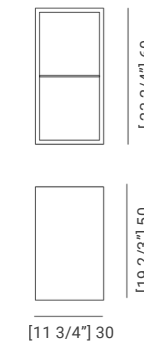
cod.3653/F
MODULO SWING



Misure: L 30 P 50 H 30 cm
Descrizione: modulo a giorno in legno di frassino, per credenze Swing.
Peso: 6 kg - m3: 0.06 **Colli:** 1

Measures: L 30 W 50 H 30 cm
Description: ash wood open module, for for Swing sideboards.
Weight: 6 kg - m3: 0.06 **Pieces:** 1

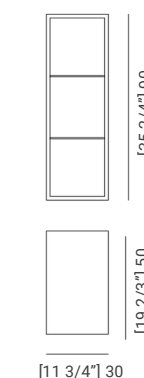
cod.3654/F
MODULO SWING



Misure: L 30 P 50 H 60 cm
Descrizione: modulo a giorno in legno di frassino con 1 ripiano in cristallo regolabile, per credenze Swing.
Peso: 8 kg - m3: 0.08 **Colli:** 1

Measures: L 30 W 50 H 60 cm
Description: ash wood open module with 1 adjustable crystal shelf, for Swing sideboards.
Weight: 8 kg - m3: 0.08 **Pieces:** 1

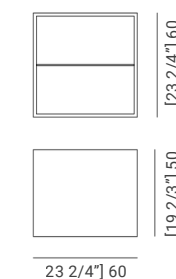
cod.3655/F
MODULO SWING



Misure: L 30 P 50 H 90 cm
Descrizione: modulo a giorno in legno di frassino con 2 ripiani in cristallo regolabili, per credenze Swing.
Peso: 16 kg - m3: 0.14 **Colli:** 1

Measures: L 30 W 50 H 90 cm
Description: ash wood open module with 2 adjustable glass shelves, for Swing sideboards.
Weight: 16 kg - m3: 0.14 **Pieces:** 1

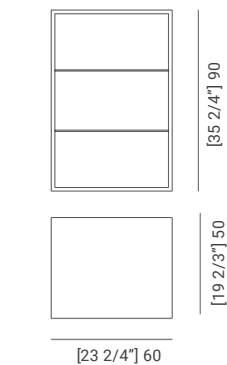
cod.3656/F
MODULO SWING



Misure: L 60 P 50 H 60 cm
Descrizione: modulo a giorno in legno di frassino con 1 ripiano in cristallo regolabile, per credenze Swing.
Peso: 12 kg - m3: 0.18 **Colli:** 1

Measures: L 60 W 35 H 60 cm
Description: ash wood open module with 1 adjustable crystal shelf, for Swing sideboards.
Weight: 12 kg - m3: 0.18 **Pieces:** 1

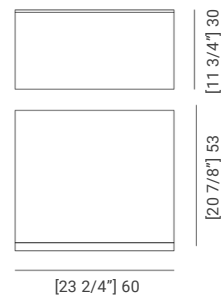
cod.3657/F
MODULO SWING



Misure: L 60 P 50 H 90 cm
Descrizione: modulo a giorno in legno di frassino con 2 ripiani in cristallo regolabili, per credenze Swing.
Peso: 20 kg - m3: 0.26 **Colli:** 1

Measures: L 60 W 50 H 90 cm
Description: ash wood open module with 2 adjustable glass shelves, for Swing sideboards.
Weight: 20 kg - m3: 0.26 **Pieces:** 1

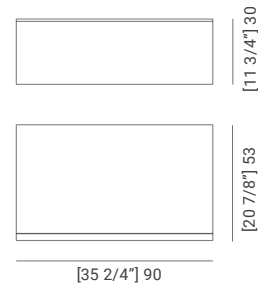
cod.3658/F
MODULO SWING CON CASSETTO



Misure: L 60 P 53 H 30 cm
Descrizione: modulo in legno di frassino con cassetto per credenze Swing. Chiusura ammortizzata.
Peso: 11 kg - m3: 0.4 **Colli:** 1

Measures: L 60 W 53 H 30 cm
Description: ash wood module with drawer for Swing sideboards. Cushioned closure.
Weight: 11 kg - m3: 0.4 **Pieces:** 1

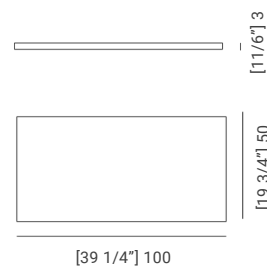
cod.3659/F
MODULO SWING CON CASSETTO



Misure: L 90 P 53 H 30 cm
Descrizione: modulo in legno di frassino con cassetto per credenze Swing. Chiusura ammortizzata.
Peso: 12 kg - m3: 0.5 **Colli:** 1

Measures: L 90 W 53 H 30 cm
Description: ash wood module with drawer for Swing sideboards. Cushioned closure.
Weight: 12 kg - m3: 0.5 **Pieces:** 1

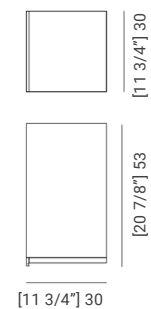
cod.3661/F
BASE MODULO SWING



Misure: L 100 P 50 H 3 cm
Descrizione: base in legno di frassino per credenze Swing.

Measures: L 100 W 50 H 3 cm
Description: ash wood base for Swing sideboards.

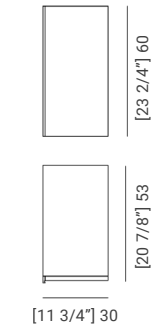
cod.3662/F
MODULO SWING



Misure: L 30 P 53 H 30 cm
Descrizione: modulo con 1 anta a battente in legno di frassino, per credenze Swing. Design by Centro Ricerche MAAM
Peso: 6 kg - m3: 0.04 **Colli:** 1

Measures: L 30 W 53 H 30 cm
Description: module with 1 hinged door made of ash wood, for Swing sideboards. Design by Centro Ricerche MAAM
Weight: 6 kg - m3: 0.04 **Pieces:** 1

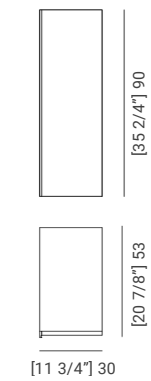
cod.3663/F
MODULO SWING



Misure: L 30 P 53 H 60 cm
Descrizione: modulo con 1 anta a battente in legno di frassino, per credenze Swing, con 1 ripiano in cristallo regolabile.
Peso: 10 kg - m3: 0.08 **Colli:** 1

Measures: L 30 W 53 H 60 cm
Description: module with 1 ash wood hinged door, for Swing sideboards, with 1 adjustable glass shelf.
Weight: 10 kg - m3: 0.08 **Pieces:** 1

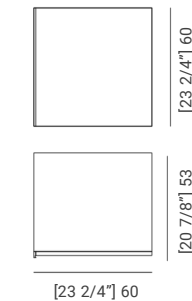
cod.3664/F
MODULO SWING



Misure: L 30 P 53 H 90 cm
Descrizione: modulo con 1 anta a battente in legno di frassino, per credenze Swing, con 2 ripiani in cristallo regolabili.
Peso: 17 kg - m3: 0.12 **Colli:** 1

Measures: L 30 W 53 H 90 cm
Description: module with 1 ash wood hinged door, for Swing sideboards, with 2 adjustable glass shelves.
Weight: 17 kg - m3: 0.12 **Pieces:** 1

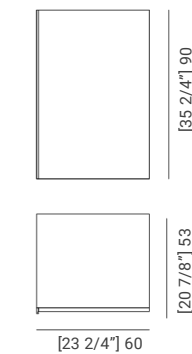
cod.3665/F
MODULO SWING



Misure: L 60 P 53 H 60 cm
Descrizione: modulo con 1 anta a battente in legno di frassino, per credenze Swing, con 1 ripiano in cristallo regolabile.
Peso: 15 kg - m3: 0.17 **Colli:** 1

Measures: L 60 W 53 H 60 cm
Description: module with 1 ash wood hinged door, for Swing sideboards, with 1 adjustable glass shelf.
Weight: 15 kg - m3: 0.17 **Pieces:** 1



cod.3666/F
MODULO SWING



Misure: L 60 P 53 H 90 cm
Descrizione: modulo con 1 anta a battente in legno di frassino, per credenze Swing, con 2 ripiani in cristallo regolabili.
Peso: 22 kg - m3: 0.22 **Colli:** 1

Measures: L 60 W 53 H 90 cm
Description: module with 1 ash wood hinged door, for Swing sideboards, with 2 adjustable glass shelves.
Weight: 22 kg - m3: 0.22 **Pieces:** 1

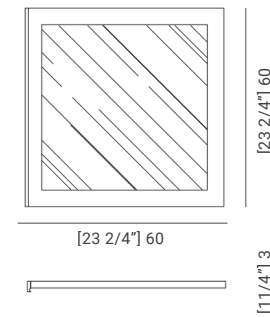
cod.3686/F
ANTA PAGLIA DI VIENNA PER MODULO SWING



Misure: L 60 P 3 H 60 cm
Descrizione: anta in legno di frassino con rivestimento in paglia di Vienna. Disponibile anche per modulo rettangolare.

Measures: L 60 W 3 H 60 cm
Description: ash wood door with Vienna straw covering. Also available for rectangular module.

cod.3687/F
ANTA VETRO DI VIENNA PER MODULO SWING



Misure: L 60 P 3 H 60 cm
Descrizione: anta in legno di frassino con rivestimento con vetro temperato.

Measures: L 60 W 3 H 60 cm
Description: ash wood door with tempered glass covering.

cod.A010161S
PIEDE OTTONE MODULO SWING





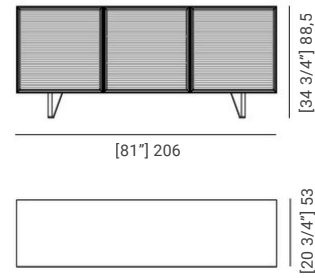
contenitori
zero

zero
storage

cod.1722
CREDENZA ZERO



customizable furniture



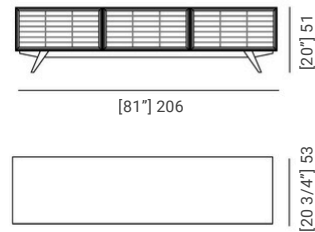
Misure: L 206 P 53 H 88,5 cm
Descrizione: mobile contenitore in legno di ciliegio con struttura a 3 vani. Presenta ai lati 2 ante in legno con apertura a battente e 2 ripiani interni regolabili; al centro 3 cassetti con chiusura ammortizzata. Piedi in acciaio.
Peso: 90 kg - m3: 1 **Colli:** 1

Measures: L 206 W 53 H 88,5 cm
Description: cherry wood storage cabinet with 3-compartment structure. Features 2 wooden doors on the sides with hinged opening and 2 adjustable interior shelves; in the center 3 drawers with soft-closing mechanism. Steel feet.
Weight: 90 kg - m3: 1 **Pieces:** 1

cod.1737
CREDENZA ZERO



customizable furniture



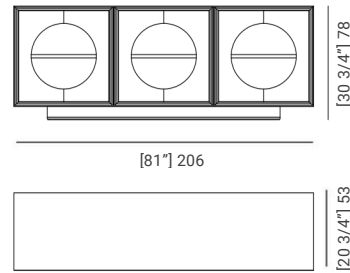
Misure: L 206 P 53 H 51 cm
Descrizione: mobile contenitore in legno di ciliegio con struttura a 3 vani. Ai lati sono poste 2 ante con apertura a vasistas, al centro 1 cassetto con chiusura ammortizzata. Ante con frontali a mattoncini. Piedi in legno.
Peso: 80 kg - m3: 0.65 **Colli:** 1

Measures: L 206 W 53 H 51 cm
Description: cherry wood storage cabinet with 3-compartment structure. On the sides are placed 2 doors with vasistas opening, in the middle 1 drawer with soft-closing mechanism. Doors with brick fronts. Wooden feet.
Weight: 80 kg - m3: 0.65 **Pieces:** 1

cod.1789
CREDENZA ZERO



customizable furniture



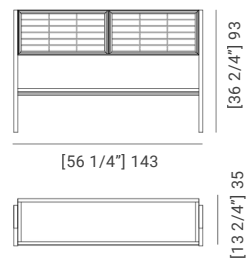
Misure: L 206 P 53 H 78 cm
Descrizione: mobile contenitore in legno di ciliegio con struttura a 3 vani, con 3 ante in legno a battente con lavorazione oblò ottenuta dall'accostamento di legno di acero e noce canaletto. Contiene 3 ripiani regolabili. Basamento in legno.
Peso: 85 kg - m3: 1 **Colli:** 1

Measures: L 206 W 53 H 78 cm
Description: cherry wood storage unit with 3 compartments, featuring 3 hinged wooden doors with porthole detailing created by combining maple and Canaletto walnut wood. Contains 3 adjustable shelves. Wooden base.
Weight: 85 kg - m3: 1 **Pieces:** 1

cod.5818
CONSOLLE ZERO



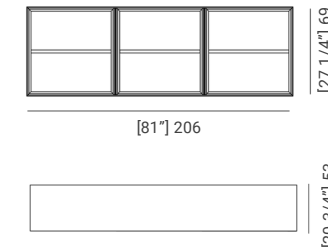
customizable furniture



Misure: L 143 P 35 H 93 cm
Descrizione: mobile contenitore in legno di ciliegio con struttura a 2 vani. Le ante, con apertura a battente, sono modello a mattoncini.
Peso: 47 kg - m3: 0.65 **Colli:** 1

Measures: L 143 W 35 H 93 cm
Description: cherry wood storage cabinet with 2-compartment structure. The doors, with hinged opening, are brick model.
Weight: 47 kg - m3: 0.65 **Pieces:** 1

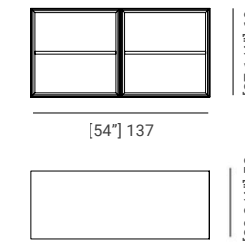
cod.3470
MODULO ZERO



Misure: L 206 P 53 H 69 cm
Descrizione: elemento modulare a 3 vani, in legno di ciliegio per composizioni Zero. Contiene 3 ripiani regolabili.
Peso: 85 kg - m3: 0.95 **Colli:** 1

Measures: L 206 W 53 H 69 cm
Description: 3-compartment modular element made of cherry wood for Zero compositions. Contains 3 adjustable shelves.
Weight: 85 kg - m3: 0.95 **Pieces:** 1

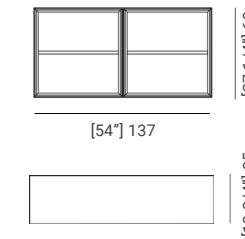
cod.3471
MODULO ZERO



Misure: L 137 P 53 H 69 cm
Descrizione: elemento modulare a 2 vani, in legno di ciliegio per composizioni Zero. Contiene 2 ripiani regolabili.
Peso: 59 kg - m3: 0.65 **Colli:** 1

Measures: L 137 W 53 H 69 cm
Description: 2-compartment modular element made of cherry wood for Zero compositions. Contains 2 adjustable shelves.
Weight: 59 kg - m3: 0.65 **Pieces:** 1

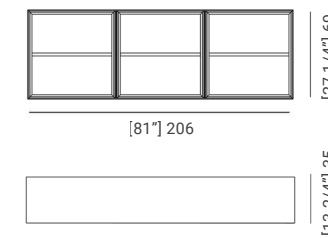
cod.3475
MODULO ZERO



Misure: L 137 P 35 H 69 cm
Descrizione: elemento modulare a 2 vani, in legno di ciliegio per composizioni Zero. Contiene 2 ripiani regolabili.
Peso: 60 kg - m3: 0.37 **Colli:** 1

Measures: L 137 W 35 H 69 cm
Description: 2-compartment modular element made of cherry wood for Zero compositions. Contains 2 adjustable shelves.
Weight: 60 kg - m3: 0.37 **Pieces:** 1

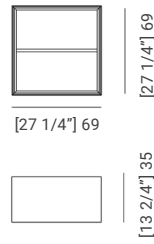
cod.3478
MODULO ZERO



Misure: L 206 P 35 H 69 cm
Descrizione: elemento modulare a 3 vani, in legno di ciliegio per composizioni Zero. Contiene 3 ripiani regolabili.
Peso: 70 kg - m3: 0.55 **Colli:** 1

Measures: L 206 W 35 H 69 cm
Description: 3-compartment modular element made of cherry wood for Zero compositions. Contains 3 adjustable shelves.
Weight: 70 kg - m3: 0.55 **Pieces:** 1

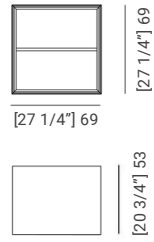
cod.3493
MODULO ZERO



Misure: L 69 P 35 H 69 cm
Descrizione: elemento modulare singolo, in legno di ciliegio per composizioni Zero. Contiene 1 ripiano regolabile.
Peso: 27 kg - m3: 0.23 **Colli:** 1

Measures: L 69 W 35 H 69 cm
Description: single modular element, made of cherry wood for Zero compositions. Contains 1 adjustable shelf.
Weight: 27 kg - m3: 0.23 **Pieces:** 1

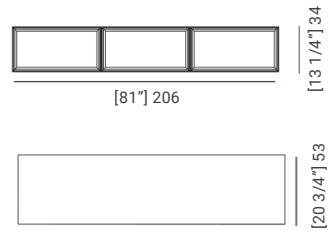
cod.3494
MODULO ZERO



Misure: L 69 P 53 H 69 cm
Descrizione: elemento modulare singolo, in legno di ciliegio per composizioni Zero. Contiene 1 ripiano regolabile.
Peso: 32 kg - m3: 0.28 **Colli:** 1

Measures: L 69 W 53 H 69 cm
Description: single modular element, made of cherry wood for Zero compositions. Contains 1 adjustable shelf.
Weight: 32 kg - m3: 0.28 **Pieces:** 1

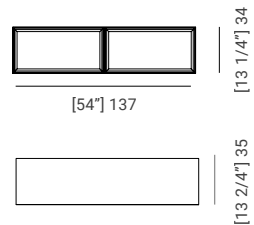
cod.3476
MODULO ZERO



Misure: L 206 P 53 H 34 cm
Descrizione: elemento modulare a 3 vani, in legno di ciliegio per composizioni Zero.
Peso: 50 kg - m3: 0.46 **Colli:** 1

Measures: L 206 W 53 H 34 cm
Description: 3-compartment modular element made of cherry wood for Zero compositions.
Weight: 50 kg - m3: 0.46 **Pieces:** 1

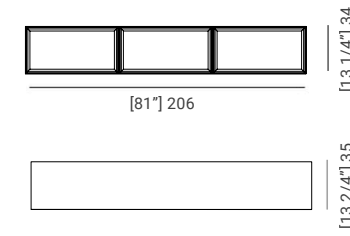
cod.3477
MODULO ZERO



Misure: L 137 P 35 H 34 cm
Descrizione: elemento modulare a 2 vani, in legno di ciliegio per composizioni Zero.
Peso: 25 kg - m3: 0.2 **Colli:** 1

Measures: L 137 W 35 H 34 cm
Description: 2-compartment modular element made of cherry wood for Zero compositions.
Weight: 25 kg - m3: 0.2 **Pieces:** 1

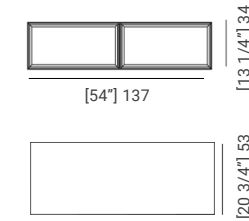
cod.3479
MODULO ZERO



Misure: L 206 P 35 H 34 cm
Descrizione: elemento modulare a 3 vani, in legno di ciliegio per composizioni Zero.
Peso: 43 kg - m3: 0.3 **Colli:** 1

Measures: L 206 W 35 H 34 cm
Description: 3-compartment modular element made of cherry wood for Zero compositions.
Weight: 43 kg - m3: 0.3 **Pieces:** 1

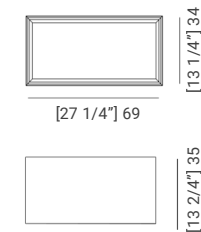
cod.3481
MODULO ZERO



Misure: L 137 P 53 H 34 cm
Descrizione: elemento modulare a 2 vani, in legno di ciliegio per composizioni Zero.
Peso: 30 kg - m3: 0.39 **Colli:** 1

Measures: L 137 W 53 H 34 cm
Description: 2-compartment modular element made of cherry wood for Zero compositions.
Weight: 30 kg - m3: 0.39 **Pieces:** 1

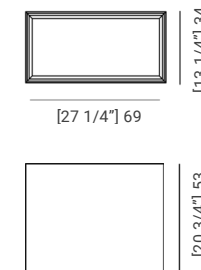
cod.3491
MODULO ZERO



Misure: L 69 P 35 H 34 cm
Descrizione: elemento modulare singolo in legno di ciliegio per composizioni Zero.
Peso: 13 kg - m3: 0.1 **Colli:** 1

Measures: L 69 W 35 H 34 cm
Description: single cherry wood modular element for Zero compositions.
Weight: 13 kg - m3: 0.1 **Pieces:** 1

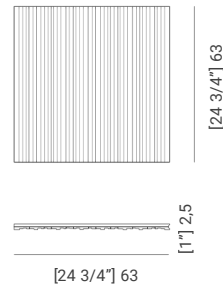
cod.3492
MODULO ZERO



Misure: L 69 P 53 H 34 cm
Descrizione: elemento modulare singolo in legno di ciliegio per composizioni Zero.
Peso: 18 kg - m3: 0.14 **Colli:** 1

Measures: L 69 W 53 H 34 cm
Description: single cherry wood modular element for Zero compositions.
Weight: 18 kg - m3: 0.14 **Pieces:** 1

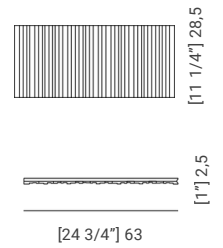
cod.3440
ANTA CODE MODULO ZERO



Misure: L 63 P 2,5 H 63 cm
Descrizione: anta in legno di ciliegio con listelli applicati in legno di acero, toulipier e noce canaletto per composizioni Zero.
Peso: 6,5 kg - m3: 0.01 **Colli:** 1

Measures: L 63 W 2,5 H 63 cm
Description: cherry wood door with applied strips of maple, toulipier and Canaletto walnut wood for Zero compositions.
Weight: 6,5 kg - m3: 0.01 **Pieces:** 1

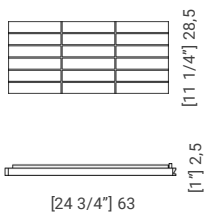
cod.3441
ANTA CODE MODULO ZERO



Misure: L 63 P 2,5 H 28,5 cm
Descrizione: anta in legno di ciliegio con listelli applicati in legno di acero, toulipier e noce canaletto per composizioni Zero.
Peso: 3,5 kg - m3: 0.01 **Colli:** 1

Measures: L 63 W 2,5 H 28,5 cm
Description: cherry wood door with applied strips of maple, toulipier and Canaletto walnut wood for Zero compositions.
Weight: 3,5 kg - m3: 0.01 **Pieces:** 1

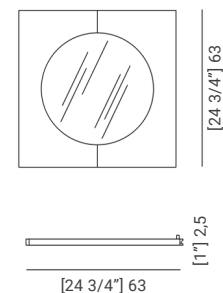
cod.3455
ANTA MATTONCINI MODULO ZERO



Misure: L 63 P 2,5 H 28,5 cm
Descrizione: anta in legno di ciliegio con lavorazione a mattoncini, per composizione Zero.
Peso: 3,5 kg - m3: 0.01 **Colli:** 1

Measures: L 63 W 2,5 H 28,5 cm
Description: cherry wood door with brickwork, for Zero composition
Weight: 3,5 kg - m3: 0.01 **Pieces:** 1

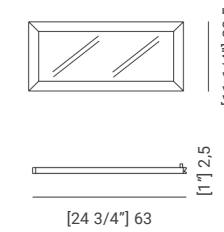
cod.3456
ANTA OBLO' MODULO ZERO



Misure: L 63 P 2,5 H 63 cm
Descrizione: anta in legno di acero e noce canaletto con inserto centrale ad oblò in vetro, per composizioni Zero.
Peso: 5,5 kg - m3: 0.01 **Colli:** 1

Measures: L 63 W 2,5 H 63 cm
Description: maple and Canaletto walnut wood door with central glass porthole insert, for Zero compositions.
Weight: 5,5 kg - m3: 0.01 **Pieces:** 1

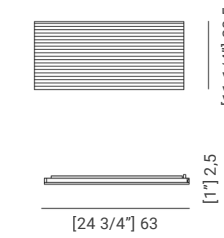
cod.3458
ANTA VETRO MODULO ZERO



Misure: L 63 P 2,5 H 28,5 cm
Descrizione: anta con cornice in legno di ciliegio e inserto in vetro per composizioni Zero.
Peso: 2,5 kg - m3: 0.01 **Colli:** 1

Measures: L 63 W 2,5 H 28,5 cm
Description: cherry wood framed door with glass insert for Zero compositions.
Weight: 2,5 kg - m3: 0.01 **Pieces:** 1

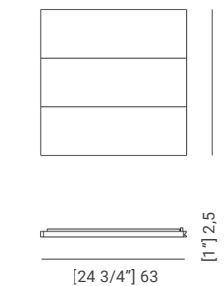
cod.3460
ANTA LISTELLI MODULO ZERO



Misure: L 63 P 2,5 H 28,5 cm
Descrizione: anta in legno di ciliegio con fresatura frontale a listelli per composizioni Zero.
Peso: 3,5 kg - m3: 0.01 **Colli:** 1

Measures: L 63 W 2,5 H 28,5 cm
Description: cherry wood door with slatted front milling for Zero compositions.
Weight: 3,5 kg - m3: 0.01 **Pieces:** 1

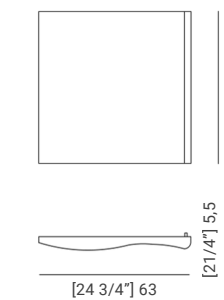
cod.3461
ANTA CON FRESATURA MODULO ZERO



Misure: L 63 P 2,5 H 63 cm
Descrizione: anta in legno di ciliegio con lavorazione a doppia fresatura, per composizioni Zero.
Peso: 6,5 kg - m3: 0.01 **Colli:** 1

Measures: L 63 W 2,5 H 63 cm
Description: cherry wood door with double milling processing, for Zero compositions.
Weight: 6,5 kg - m3: 0.01 **Pieces:** 1

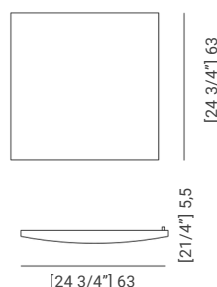
cod.3464
ANTA ONDA MODULO ZERO



Misure: L 63 P 5,5 H 63 cm
Descrizione: anta sagomata ad onda in legno di ciliegio, per composizioni Zero.
Peso: 6,5 kg - m3: 0.02 **Colli:** 1

Measures: L 63 W 5,5 H 63 cm
Description: shaped wave door in cherry wood, for Zero compositions.
Weight: 6,5 kg - m3: 0.02 **Pieces:** 1

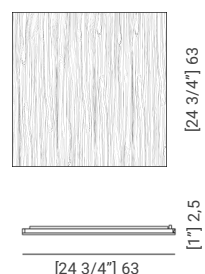
cod.3466
ANTA ARCO MODULO ZERO



Misure: L 63 P 5,5 H 63 cm
Descrizione: anta sagomata ad arco in legno di ciliegio, per composizioni Zero.
Peso: 6 kg - m3: 0.02 **Colli:** 1

Measures: L 63 W 5,5 H 63 cm
Description: cherry wood arched shaped door, for Zero compositions.
Weight: 6 kg - m3: 0.02 **Pieces:** 1

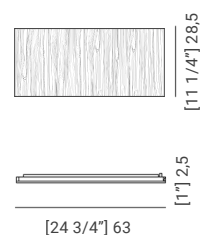
cod.3497
ANTA LEGNO MODULO ZERO



Misure: L 63 P 2,5 H 63 cm
Descrizione: anta in legno di ciliegio per composizioni Zero. Su richiesta in finitura colore.
Peso: 6 kg - m3: 0.01 **Colli:** 1

Measures: L 63 W 2,5 H 63 cm
Description: cherry wood door for Zero compositions. On request in color finish.
Weight: 6 kg - m3: 0.01 **Pieces:** 1

cod.3498
ANTA LEGNO MODULO ZERO



Misure: L 63 P 2,5 H 28,5 cm
Descrizione: anta in legno di ciliegio per composizioni Zero. Su richiesta in finitura colore.
Peso: 3,5 kg - m3: 0.01 **Colli:** 1

Measures: L 63 W 2,5 H 28,5 cm
Description: cherry wood door for Zero compositions. On request in color finish.
Weight: 3,5 kg - m3: 0.01 **Pieces:** 1

ACCESSORI MODULO ZERO - ZERO MODULE ACCESSORIES

cod.3429
ZOCCOLO IN LEGNO - WOODEN BASE

Misure: L 100 P 35 H 9 cm
Descrizione: base in legno di ciliegio per composizioni Zero con profondità 35 cm. Lunghezza personalizzabile su richiesta. **Peso:** 4 kg - m3: 0.25 **Colli:** 1

Measures: L 100 W 35 H 9 cm
Description: cherry wood base for Zero compositions with depth 35 cm. Customizable length on request. **Weight:** 4 kg - m3: 0.25 **Pieces:** 1

cod.3496
ZOCCOLO IN LEGNO - WOODEN BASE

Misure: L 100 P 53 H 9 cm
Descrizione: base in legno di ciliegio per composizioni Zero con profondità 53 cm. Lunghezza personalizzabile su richiesta. **Peso:** 6 kg - m3: 0.25 **Colli:** 1

Measures: L 100 W 53 H 9 cm
Description: cherry wood base for Zero compositions with depth 53 cm. Customizable length on request. **Weight:** 6 kg - m3: 0.25 **Pieces:** 1

cod.3445
GAMBA CAVALLETTO IN LEGNO - WOODEN STAND LEG

Misure: L 43 P 3 H 87 cm
Descrizione: struttura in legno di ciliegio a cavalletto per composizioni Zero. **Peso:** 2,5 kg - m3: 0.01 **Colli:** 1

Measures: L 43 W 3 H 87 cm
Description: cherry wood stand structure for Zero compositions. **Weight:** 2,5 kg - m3: 0.01 **Pieces:** 1



cod.3468
BASAMENTO IN LEGNO RIALZATO - ELEVATED WOODEN BASE

Misure: L 130 P 46,5 H 19 cm
Descrizione: base in legno di ciliegio per composizioni Zero. Misure personalizzabili su richiesta. **Peso:** 9 kg - m3: 0.02 **Colli:** 1

Measures: L 130 W 46,5 H 19 cm
Description: cherry wood base for Zero compositions. Measurements customizable upon request. **Weight:** 9 kg - m3: 0.02 **Pieces:** 1



cod.3474
BASAMENTO IN LEGNO RIALZATO - ELEVATED WOODEN BASE

Misure: L 199,5 P 46,5 H 19 cm
Descrizione: base in legno di ciliegio per composizioni Zero. Misure personalizzabili su richiesta. **Peso:** 15 kg - m3: 0.02 **Colli:** 1

Measures: L 199,5 W 46,5 H 19 cm
Description: cherry wood base for Zero compositions. Measurements customizable upon request. **Weight:** 15 kg - m3: 0.02 **Pieces:** 1



cod.3486
STRUTTURA CASSETTO SINGOLO - SINGLE DRAWER STRUCTURE

Misure: L 60 P 47 H 21,5 cm
Descrizione: struttura cassetto singolo in legno per composizioni Zero con profondità 53 cm. **Peso:** 5 kg - m3: 0.07 **Colli:** 1

Measures: L 60 W 47 H 21,5 cm
Description: single wooden drawer structure for Zero compositions with depth 53 cm. **Weight:** 5 kg - m3: 0.07 **Pieces:** 1

cod.3495
STRUTTURA A TRE CASSETTI - THREE-DRAWER STRUCTURE

Misure: L 60 P 47 H 57 cm
Descrizione: struttura 3 cassetti in legno per composizioni Zero con profondità 53 cm. **Peso:** 15 kg - m3: 0.16 **Colli:** 1

Measures: L 60 W 47 H 57 cm
Description: 3-drawer wooden structure for Zero compositions with depth 53 cm. **Weight:** 15 kg - m3: 0.16 **Pieces:** 1

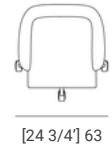
cod.A010142S
PIEDE ACCIAIO - STEEL FOOT





homeoffice

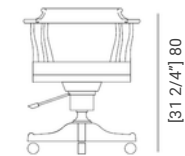
cod.3810/F
POLTRONCINA BELLAGIO



Misure: L 63 P 63 H 93,5 cm
Altezza seduta da terra: H 50/60 cm
Altezza schienale dalla seduta: H 36 cm
Spessore cuscino seduta: H 5 cm
Altezza bracciolo da terra: H 62 cm
Tessuto occorrente: 140x140cm
Descrizione: poltroncina girevole con struttura in legno di frassino e piede in metallo con ruote. Seduta e schienale, reclinabile, imbottiti. Dotata di ammortizzatore per regolazione altezza seduta.
Peso: 22 kg - m3: 0.40 **Colli:** 1

Measures: L 63 W 63 H 93,5 cm
Height seat (floor - seat): H 50/60 cm
Height back (seat - back): H 36 cm
Thickness seat: H 5 cm
Height armrest (floor - armrest): H 62 cm
Required material: 140x140cm
Description: swivel armchair with ash wood frame and metal foot with casters. Seat and backrest, reclining, upholstered. Equipped with shock absorber for seat height adjustment.
Weight: 22 kg - m3: 0.40 **Pieces:** 1

cod.3883
POLTRONA BIEDERMEIER



Misure: L 64 P 60 H 80 cm
Altezza seduta da terra: H 50 cm
Altezza schienale dalla seduta: H 32 cm
Spessore cuscino seduta: H 6 cm
Altezza bracciolo da terra: H 74 cm
Tessuto occorrente: 100x140 cm
Descrizione: poltroncina girevole con struttura in legno di ciliegio e seduta imbottita. Piede in legno con ruote. Dotata di ammortizzatore per regolazione altezza seduta.
Peso: 21 kg - m3: 0.39 **Colli:** 1

Measures: L 64 W 60 H 80 cm
Height seat (floor - seat): H 50 cm
Height back (seat - back): H 32 cm
Thickness seat: H 6 cm
Height armrest (floor - armrest): H 74 cm
Required material: 100x140 cm
Description: swivel chair with a cherry wood frame and padded seat. Wooden base with casters. Equipped with a gas lift for seat height adjustment.
Weight: 21 kg - m3: 0.39 **Pieces:** 1

cod.3862
POLTRONA BIEDERMEIER



Misure: L 64 P 60 H 81 cm
Altezza seduta da terra: H 50 cm
Altezza schienale dalla seduta: H 32 cm
Spessore cuscino seduta: H 6 cm
Altezza bracciolo da terra: H 74 cm
Tessuto occorrente: 100x140 cm
Descrizione: poltroncina girevole con struttura in legno di ciliegio e seduta imbottita. Piedi in legno di ciliegio sagomati.
Peso: 17 kg - m3: 0.39 **Colli:** 1

Measures: L 64 W 60 H 81 cm
Height seat (floor - seat): H 50 cm
Height back (seat - back): H 32 cm
Thickness seat: H 6 cm
Height armrest (floor - armrest): H 74 cm
Required material: 100x140 cm
Description: swivel armchair with cherry wood frame and upholstered seat. Molded cherry wood feet.
Weight: 17 kg - m3: 0.39 **Pieces:** 1

cod.3897
POLTRONA PRESIDENT



Misure: L 70 P 75 H 107 cm
Altezza seduta da terra: H 48/58 cm
Altezza schienale dalla seduta: H 59 cm
Spessore cuscino seduta: H 5 cm
Altezza bracciolo da terra: H 64 cm
Tessuto occorrente: 250x140 cm
Descrizione: poltrona girevole con struttura in legno di ciliegio imbottita. Piede in legno con ruote. Lo schienale è proposto con rivestimento interno liscio, è possibile la personalizzazione con bottoni a capitonné. Seduta e schienale, reclinabile, imbottiti. Dotata di ammortizzatore per regolazione altezza seduta.
Solo su richiesta disponibile la variante con piede in acciaio con ruote - cod.3808.
Peso: 30 kg - m3: 0.70 **Colli:** 1

Measures: L 70 W 75 H 107 cm
Height seat (floor - seat): H 48/58 cm
Height back (seat - back): H 59 cm
Thickness seat: H 5 cm
Height armrest (floor - armrest): H 64 cm
Required material: 250x140 cm
Description: swivel armchair with upholstered cherry wood frame. Wooden foot with casters. The backrest is offered with smooth interior upholstery; customization with capitonné buttons is possible. Seat and backrest, reclining, upholstered. Equipped with shock absorber for seat height adjustment.
Only on request available variant with steel foot with wheels - code 3808.
Weight: 30 kg - m3: 0.70 **Pieces:** 1

cod.5189
SEDIA GIREVOLE PRESIDENT



[21 1/4"] 54



[25 2/4"] 65

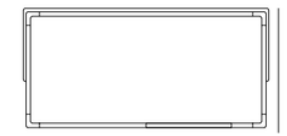
Misure: L 54 P 65 H 93 cm
Altezza seduta da terra: H 48/58 cm
Altezza schienale dalla seduta: H 42 cm
Spessore cuscino seduta: H 5 cm
Tessuto occorrente: 170x140cm
Descrizione: poltrona girevole con struttura in legno di ciliegio imbottita. Piede in legno con ruote. Lo schienale è proposto con rivestimento interno liscio, è possibile la personalizzazione con bottoni a capitonné. Seduta e schienale, reclinabile, imbottiti. Dotata di ammortizzatore per regolazione altezza seduta.
Peso: 22 kg - m3: 0.40 **Colli:** 1

Measures: L 54 W 65 H 93 cm
Height seat (floor - seat): H 48/58 cm
Height back (seat - back): H 42 cm
Thickness seat: H 5 cm
Required material: 170x140cm
Description: swivel armchair with upholstered cherry wood frame. Wooden foot with casters. The backrest is offered with smooth interior upholstery; customization with capitonné buttons is possible. Seat and backrest, reclining, upholstered. Equipped with shock absorber for seat height adjustment.
Weight: 22 kg - m3: 0.40 **Pieces:** 1

cod.5002/F
SCRITTOIO BELLAGIO



[33 3/3"] 86



[26 2/4"] 68

[54 1/4"] 138

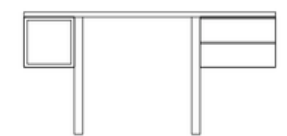
Misure: L 138 P 68 H 86 cm
Misura vano seduta: L 123 H 65 cm
Descrizione: scrittoio in legno di frassino con piano apribile rivestito. Presenta 1 cassetto a scomparsa posizionato sul lato destro e ampio vano porta oggetti sotto al piano.
Peso: 55 kg - m3: 1 **Colli:** 1

Measures: L 138 W 68 H 86 cm
Seat compartment size: L 123 H 65 cm
Description: ash wood desk with openable covered top. Features 1 concealed drawer located on the right side and large storage compartment under the top.
Weight: 55 kg - m3: 1 **Pieces:** 1

cod.5003/F
SCRITTOIO SWING



customizable furniture



[28 3/4"] 73



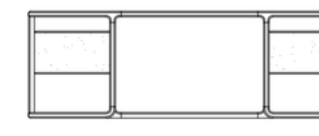
[23 2/4"] 60

[59"] 150

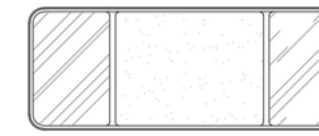
Misure: L 150 P 60 H 73 cm
Misura vano seduta: L 65 H 70 cm
Descrizione: scrittoio in legno di frassino con piano in legno con 2 cassetti sul lato destro e 1 vano a giorno sul lato sinistro. La struttura bifacciale permette l'inserimento di 2 vani a giorno sul retro.
Peso: 45 kg - m3: 0.65 **Colli:** 1

Measures: L 150 W 60 H 73 cm
Seat compartment size: L 65 H 70 cm
Description: ash wood top desk with 2 drawers on the right side and 1 open compartment on the left side. The double-sided structure allows the insertion of 2 open compartments on the back.
Weight: 45 kg - m3: 0.65 **Pieces:** 1

cod.5004/F
SCRIVANIA ISABEL



[29 2/4"] 75



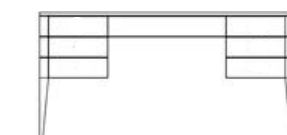
[31 2/4"] 80

[88 3/4"] 226

Misure: L 226 P 80 H 75 cm
Misura vano seduta: L 104 H 72 cm
Descrizione: scrivania in legno di frassino tornito con piano centrale rivestito e piani laterali in vetro. Presenta 2 cassettoni rivestiti con vani porta oggetti interni. Rivestimento dei contenitori e dei piani personalizzabile in cuoio o pelle.
Peso: 80 kg - m3: 1.5 **Colli:** 3

Measures: L 226 W 80 H 75 cm
Seat compartment size: L 104 H 72 cm
Description: turned ash wood desk with coated center top and glass side tops. Features 2 lined drawers with internal storage compartments. Customizable upholstery in leather or thin leather.
Weight: 80 kg - m3: 1.5 **Pieces:** 3

cod.5051
SCRIVANIA FLAMINIA



[30 3/4"] 78




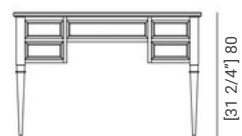
[31 2/4"] 80

[63"] 160

Misure: L 160 P 80 H 78 cm
Misura vano seduta: L 74 H 62 cm
Descrizione: scrivania in legno di ciliegio con 6 cassetti con maniglie in ottone a lamella e 1 grande cassetto centrale a scomparsa. Pregiata lavorazione a fresatura sui lati.
Peso: 95 kg - m3: 1.2 **Colli:** 1

Measures: L 160 W 80 H 78 cm
Seat compartment size: L 74 H 62 cm
Description: cherry wood desk with 6 drawers with brass slatted handles and 1 large central pull-out drawer. Fine milled work on the sides.
Weight: 95 kg - m3: 1.2 **Pieces:** 1

cod.5069
SCRIVANIA DIRETTORIO

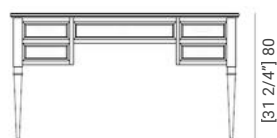


[46 2/4"] 118

Misure: L 118 P 63 H 80 cm
Misura vano seduta: L 50 H 62 cm
Descrizione: scrivania in legno di ciliegio con gambe intagliate. Predisposta con 5 cassetti e 2 tiretti laterali estraibili. Piani e tiretti con pregiato rivestimento in pelle naturale.
Peso: 47 kg - m3: 0.70 **Colli:** 1

Measures: L 118 W 63 H 80 cm
Seat compartment size: L 50 H 62 cm
Description: cherry wood desk with carved legs. Prepared with 5 drawers and 2 pull-out side pulls. Tops and pulls with fine natural leather upholstery.
Weight: 47 kg - m3: 0.70 **Pieces:** 1

cod.5070
SCRIVANIA DIRETTORIO



[54 1/4"] 138

Misure: L 138 P 68 H 80 cm
Misura vano seduta: L 57,5 H 62 cm
Descrizione: scrivania in legno di ciliegio con gambe intagliate. Predisposta con 5 cassetti e 2 tiretti laterali estraibili. Piani e tiretti con pregiato rivestimento in pelle naturale.
Peso: 56 kg - m3: 0.87 **Colli:** 1

Measures: L 138 W 68 H 80 cm
Seat compartment size: L 57,5 H 62 cm
Description: cherry wood desk with carved legs. Prepared with 5 drawers and 2 pull-out side pulls. Tops and pulls with fine natural leather upholstery.
Weight: 56 kg - m3: 0.87 **Pieces:** 1

cod.5078
SCRIVANIA ROMA

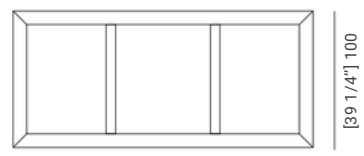


[49 2/4"] 126

Misure: L 126 P 70 H 77 cm
Misura vano seduta: L 57,5 H 73 cm
Descrizione: scrittoio in legno di frassino con piano ad ottagono e gambe a forcina. Predisposto con 2 cassetti a scomparsa.
Peso: 43 kg - m3: 0.90 **Colli:** 1

Measures: L 126 W 70 H 77 cm
Seat compartment size: L 57,5 H 73 cm
Description: ash wood desk with octagon top and fork legs. Arranged with 2 concealed drawers.
Weight: 43 kg - m3: 0.90 **Pieces:** 1

cod.5081
SCRIVANIA PRESIDENT



[86 2/4"] 220

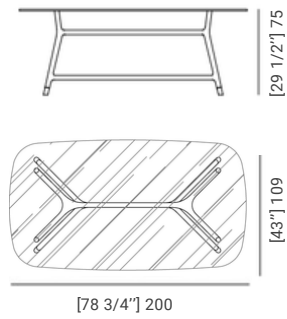
Misure: L 220 P 100 H 75,5 cm
Misura vano seduta: L 73,5 H 69 cm
Descrizione: grande scrivania con struttura bifacciale, realizzata in legno di ciliegio. Presenta 3 piani scrittura rivestiti in pelle naturale. I basamenti nascondono 4 cassetti e 2 vani contenitore.
Peso: 130 kg - m3: 1.1 **Colli:** 3

Measures: L 220 W 100 H 75,5 cm
Seat compartment size: L 73,5 H 69 cm
Description: large desk with double-sided frame, made of cherry wood. It features 3 writing surfaces covered in natural leather. The bases conceal 4 drawers and 2 storage compartments.
Weight: 130 kg - m3: 1.1 **Pieces:** 3



tavoli
tables

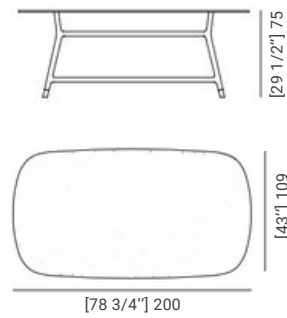
cod.5701/F
TAVOLO JOYCE



Misure: L 200 P 109 H 75 cm
Descrizione: tavolo con piano in vetro e basamento in legno di frassino tornito. Piedi in ottone.
Peso: 120 kg - m3: 2 **Colli:** 2

Measures: L 200 W 109 H 75 cm
Description: table with glass top and turned ash wood base. Brass feet.
Weight: 120 kg - m3: 2 **Pieces:** 2

cod.5701/FPP
TAVOLO JOYCE



Misure: L 200 P 109 H 75 cm
Descrizione: tavolo con piano in ceramica e basamento in legno di frassino tornito. Piedi in ottone.
Peso: 120 kg - m3: 2 **Colli:** 2

Measures: L 200 W 109 H 75 cm
Description: table with ceramic top and turned ash wood base. Brass feet.
Weight: 120 kg - m3: 2 **Pieces:** 2

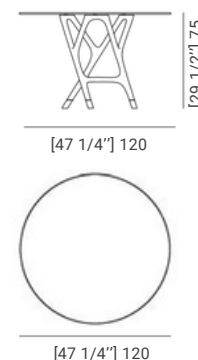
cod.5705/F
TAVOLO JOYCE



Misure: L 120 P 120 H 75 cm
Descrizione: tavolo con piano in ceramica e basamento in legno di frassino tornito. Piedi in ottone. Solo su richiesta con diametro 140 cm - cod.5734/F.
Peso: 80 kg - m3: 1.5 **Colli:** 2

Measures: L 120 W 120 H 75 cm
Description: table with ceramic top and turned ash wood base. Brass feet. Only on request with diameter 140 cm - cod.5734/F
Weight: 80 kg - m3: 1.5 **Pieces:** 2

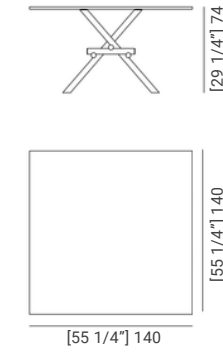
cod.5705/FPP
TAVOLO JOYCE



Misure: L 120 P 120 H 75 cm
Descrizione: tavolo con piano in ceramica e basamento in legno di frassino tornito. Piedi in ottone.
Peso: 80 kg - m3: 1.5 **Colli:** 2

Measures: L 120 W 120 H 75 cm
Description: table with ceramic top and turned ash wood base. Brass feet.
Weight: 80 kg - m3: 1.5 **Pieces:** 2

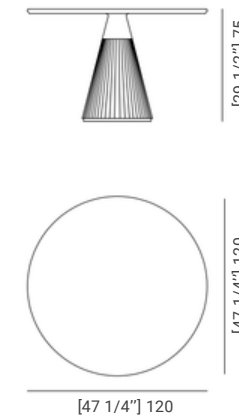
cod.5710
TAVOLO LEONARDO



Misure: L 140 P 140 H 74 cm
Descrizione: tavolo in legno di frassino con piano quadrato fisso e piede realizzato con incastri.
Peso: 33 kg - m3: 0.60 **Colli:** 2

Measures: L 140 W 140 H 74 cm
Description: ash wood table with fixed square top and foot made with joints.
Weight: 33 kg - m3: 0.60 **Pieces:** 2

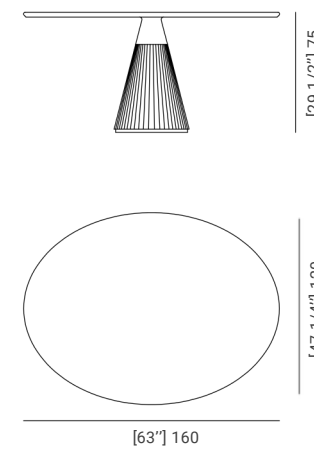
cod.5723/F
TAVOLO MARILYN



Misure: L 120 P 120 H 75 cm
Descrizione: tavolo con piano rotondo in legno di frassino e basamento in marmo con lavorazione a plissé. Disponibile solo su richiesta rotondo con diametro 140 cm.
Peso: 120 kg - m3: 1.1 **Colli:** 2

Measures: L 120 W 120 H 75 cm
Description: table with round ash wood top and marble base with pleated work. Available only on request round with a diameter of 140 cm.
Weight: 120 kg - m3: 1.1 **Pieces:** 2

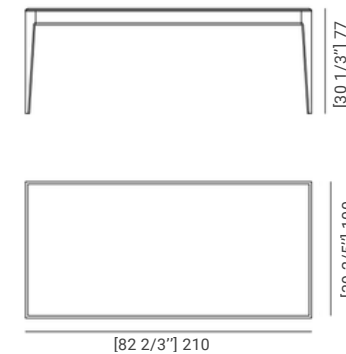
cod.5724/F
TAVOLO MARILYN



Misure: L 160 P 120 H 75 cm
Descrizione: tavolo con piano rotondo in legno di frassino e basamento in marmo con lavorazione a plissé.
Peso: 150 kg - m3: 1.5 **Colli:** 2

Measures: L 160 W 120 H 75 cm
Description: Table with oval ash wood top and marble base with pleated finish.
Weight: 150 kg - m3: 1.5 **Pieces:** 2

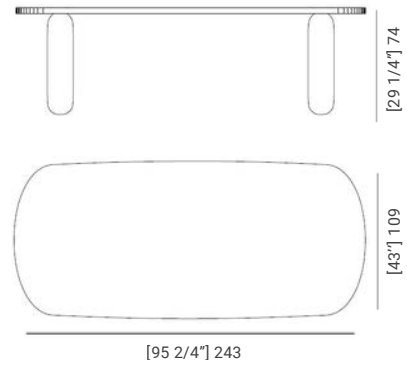
cod.5728/F
TAVOLO ITALO



Misure: L 210 P 100 H 77 cm
Descrizione: tavolo con basamento in legno di frassino e piano in marmo. Piedi in ottone. Solo su richiesta disponibile nella variante con piano legno o con misure L 140 P 140 H 77 cm, o con misure L 180 P 90 H 77 cm.
Peso: 300 kg - m3: 2.50 **Colli:** 2

Measures: L 210 W 100 H 77 cm
Description: table with ash wood base and marble top. Brass feet. Only on request available in the variant with wooden top or with measurements L 140 W 140 H 77 cm, or with measurements L 180 W 90 H 77 cm.
Weight: 300 kg - m3: 2.5 **Pieces:** 2

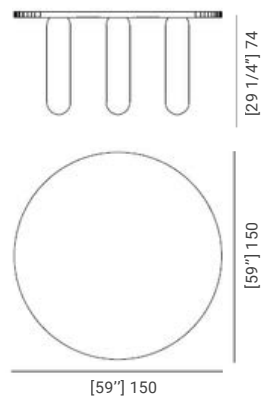
cod.5732/F
TAVOLO DOLMEN



Misure: L 243 P 109 H 74 cm
Descrizione: tavolo con piano sagomato e gambe tornite in legno di frassino. Il piano è personalizzabile con inserto in ceramica.
Peso: 130 kg - m3: 2.1 **Colli:** 1

Measures: L 243 W 109 H 74 cm
Description: table with shaped top and turned legs made of ash wood. The top can be customized with ceramic insert.
Weight: 130 kg - m3: 2.1 **Pieces:** 1

cod.5736/F
TAVOLO DOLMEN




Misure: L 150 P 150 H 74 cm
Descrizione: tavolo con piano sagomato e gambe tornite in legno di frassino. Il piano è personalizzabile con inserto in ceramica.
Peso: 110 kg - m3: 1.7 **Colli:** 1

Measures: L 150 W 150 H 74 cm
Description: table with shaped top and turned legs made of ash wood. The top can be customized with ceramic insert.
Weight: 110 kg - m3: 1.7 **Pieces:** 1



sedute
seats

cod.5102/F
SEDIA JENNY



[30 1/3] 77



[21 2/3] 55



[19] 48

Misure: L 55 P 48 H 77 cm
Altezza seduta da terra: H 45 cm
Altezza schienale dalla seduta: H 38 cm
Spessore cuscino seduta: H 5 cm
Tessuto occorrente: 70x140 cm
Descrizione: sedia in legno di frassino tornito con seduta imbottita, non sfoderabile. Particolare schienale in legno a listelli torniti.
Peso: 9 kg - m3: 0.30 **Colli:** 1

Measures: L 55 W 48 H 77 cm
Height seat (floor - seat): H 45 cm
Height back (seat - back): H 38 cm
Thickness seat: H 5 cm
Required material: 70x140 cm
Description: turned ash wood chair with upholstered seat, not removable. Wooden backrest detail with turned slats.
Weight: 9 kg - m3: 0.30 **Pieces:** 1

cod.5103/F
SEDIA JOYCE



[33] 84



[20] 50



[20] 50

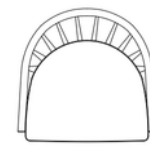
Misure: L 50 P 50 H 84 cm
Altezza seduta da terra: H 46 cm
Altezza schienale dalla seduta: H 36 cm
Spessore cuscino seduta: H 2 cm
Tessuto occorrente: 100x140 cm
Descrizione: sedia in legno di frassino tornito con rivestimento della seduta fronte-retro. Piedi in ottone. Rivestimento non sfoderabile.
Peso: 9 kg - m3: 0.20 **Colli:** 1

Measures: L 50 W 50 H 84 cm
Height seat (floor - seat): H 46 cm
Height back (seat - back): H 36 cm
Thickness seat: H 2 cm
Required material: 100x140 cm
Description: turned ash wood chair with front-to-back seat upholstery. Brass feet. Cover not removable.
Weight: 9 kg - m3: 0.20 **Pieces:** 1

cod.3805/F
POLTRONCINA JENNY



[30 1/3] 77



[24 1/4] 61

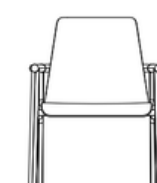


[23 1/4] 59

Misure: L 61 P 59 H 77 cm
Altezza seduta da terra: H 45 cm
Altezza schienale dalla seduta: H 38 cm
Spessore cuscino seduta: H 5 cm
Altezza bracciolo da terra: H 68 cm
Tessuto occorrente: 90x140 cm
Descrizione: poltroncina in legno di frassino tornito con seduta imbottita, non sfoderabile. Particolare schienale in legno a listelli torniti.
Peso: 10 kg - m3: 0.30 **Colli:** 1

Measures: L 61 W 59 H 77 cm
Height seat (floor - seat): H 45 cm
Height back (seat - back): H 38 cm
Thickness seat: H 5 cm
Height armrest (floor - armrest): H 68 cm
Required material: 90x140 cm
Description: turned ash wood armchair with upholstered seat, not removable. Wooden backrest detail with turned slats.
Weight: 10 kg - m3: 0.30 **Pieces:** 1

cod.3817/F
POLTRONCINA JOYCE



[32 2/3] 83



[22 3/4] 58

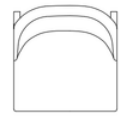
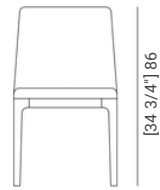


[20 2/4] 52

Misure: L 58 P 52 H 83 cm
Altezza seduta da terra: H 46 cm
Altezza schienale dalla seduta: H 36 cm
Spessore cuscino seduta: H 2 cm
Altezza bracciolo da terra: H 63 cm
Tessuto occorrente: 100x140 cm
Descrizione: poltroncina in legno di frassino tornito con rivestimento della seduta fronte-retro. Piedi in ottone. Rivestimento non sfoderabile.
Peso: 10 kg - m3: 0.30 **Colli:** 1

Measures: L 58 W 52 H 83 cm
Height seat (floor - seat): H 46 cm
Height back (seat - back): H 36 cm
Thickness seat: H 2 cm
Height armrest (floor - armrest): H 63 cm
Required material: 100x140 cm
Description: turned ash wood armchair with front-to-back seat upholstery. Brass feet. Cover not removable.
Weight: 10 kg - m3: 0.30 **Pieces:** 1

cod.5104/F
SEDIA BELLAGIO



[20"] 50

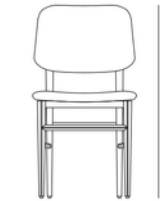


[20 1/2"] 52

Misure: L 47 P 55 H 85 cm
Altezza seduta da terra: H 47 cm
Altezza schienale dalla seduta: H 44 cm
Spessore cuscino seduta: H 3 cm
Tessuto occorrente: 70x140 cm
Descrizione: sedia in legno di frassino con schienale e seduta imbottiti.
Rivestimento non sfoderabile.
Peso: 8 kg - m3: 0.17 **Colli:** 1

Measures: L 47 W 55 H 85 cm
Height seat (floor - seat): H 47 cm
Height back (seat - back): H 44 cm
Thickness seat: H 3 cm
Required material: 70x140 cm
Description: ash wood chair with upholstered back and seat.
Non-removable cover.
Weight: 8 kg - m3: 0.17 **Pieces:** 1

cod.5105/F
SEDIA SAVINA



[18 2/4"] 47

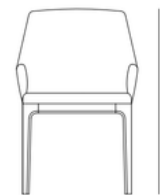


[21 2/4"] 55

Misure: L 50 P 52 H 86 cm
Altezza seduta da terra: H 48 cm
Altezza schienale dalla seduta: H 38 cm
Spessore cuscino seduta: H 5 cm
Tessuto occorrente: 120x140 cm
Descrizione: sedia in legno di frassino con seduta e schienale imbottiti e rivestiti.
Rivestimento non sfoderabile.
Peso: 15 kg - m3: 0.30 **Colli:** 1

Measures: L 50 W 52 H 86 cm
Height seat (floor - seat): H 48 cm
Height back (seat - back): H 38 cm
Thickness seat: H 5 cm
Required material: 120x140 cm
Description: ash wood chair with padded and upholstered seat and back.
Non-removable cover.
Weight: 15 kg - m3: 0.30 **Pieces:** 1

cod.3809/F
POLTRONCINA BELLAGIO



[22 2/4"] 57

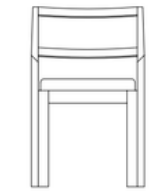


[21 1/4"] 55

Misure: L 57 P 55 H 86 cm
Altezza seduta da terra: H 48 cm
Altezza schienale dalla seduta: H 38 cm
Spessore cuscino seduta: H 5 cm
Altezza bracciolo: H 60 cm
Tessuto occorrente: 140x140 cm
Descrizione: poltroncina in legno di frassino con seduta, braccioli e schienale imbottiti e rivestiti.
Rivestimento non sfoderabile.
Peso: 17 kg - m3: 0.30 **Colli:** 1

Measures: L 57 W 55 H 86 cm
Height seat (floor - seat): H 48 cm
Height back (seat - back): H 38 cm
Thickness seat: H 5 cm
Height armrest (floor - armrest): H 60 cm
Required material: 140x140 cm
Description: ash wood armchair with upholstered and upholstered seat, arms and back.
Non-removable cover.
Weight: 17 kg - m3: 0.30 **Pieces:** 1

cod.5182
SEDIA ZERO



[19 1/4"] 49

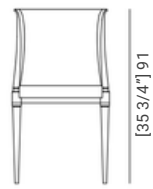


[20 3/4"] 53

Misure: L 49 P 53 H 78 cm
Altezza seduta da terra: H 48 cm
Altezza schienale dalla seduta: H 35 cm
Spessore cuscino seduta: H 5 cm
Tessuto occorrente: 70x140 cm
Descrizione: sedia in legno di ciliegio con struttura impilabile.
Seduta imbottita con rivestimento non sfoderabile.
Peso: 10 kg - m3: 0.16 **Colli:** 1

Measures: L 49 W 53 H 78 cm
Height seat (floor - seat): H 48 cm
Height back (seat - back): H 35 cm
Thickness seat: H 5 cm
Required material: 70x140 cm
Description: cherry wood chair with stackable frame.
Upholstered seat with non-removable cover.
Weight: 10 kg - m3: 0.16 **Pieces:** 1

cod.5187
SEDIA MUSA



[35 3/4"] 91



[20 2/4"] 52

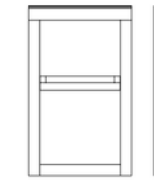


[22 2/4"] 57

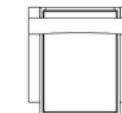
Misure: L 52 P 57 H 91 cm
Altezza seduta da terra: H 50 cm
Altezza schienale dalla seduta: H 41 cm
Spessore cuscino seduta: H 6 cm
Tessuto occorrente: 170x140 cm
Descrizione: sedia in legno di ciliegio con rivestimento interno ed esterno dello schienale, finemente curvato. Seduta imbottita. Rivestimento non sfoderabile.
Peso: 10 kg - m3: 0.18 **Colli:** 1

Measures: L 52 W 57 H 91 cm
Height seat (floor - seat): H 50 cm
Height back (seat - back): H 41 cm
Thickness seat: H 6 cm
Required material: 170x140 cm
Description: cherry wood chair with finely curved inner and outer back upholstery. Upholstered seat. Cover not removable.
Weight: 10 kg - m3: 0.18 **Pieces:** 1

cod.5188/F
SEDIA CIAK



[29 3/4"] 76



[18 1/4"] 46



[19 2/4"] 50

Misure: L 46 P 50 H 76 cm
Altezza seduta da terra: H 46 cm
Altezza schienale dalla seduta: H 30 cm
Spessore cuscino seduta: H 0.5 cm
Misure sedia chiusa: L 46 P 5 H 83 cm
Tessuto occorrente: 70x70 cm
Descrizione: sedia con struttura pieghevole, realizzata in legno di frassino. Seduta rivestita.
Peso: 9,5 kg - m3: 0.05 **Colli:** 1

Measures: L 46 W 50 H 76 cm
Height seat (floor - seat): H 46 cm
Height back (seat - back): H 30 cm
Thickness seat: H 0.5 cm
Closed chair measures: L 46 W 5 H 83 cm
Required material: 70x70 cm
Description: chair with folding frame, made of ash wood. Upholstered seat.
Weight: 9,5 kg - m3: 0.05 **Pieces:** 1

cod.3804
POLTRONCINA PRESIDENT



[42 1/4"] 107



[27 1/2"] 70




[26 7/8"] 68

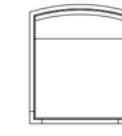
Misure: L 70 P 68 H 107 cm
Altezza seduta da terra: H 50 cm
Altezza schienale dalla seduta: H 64 cm
Spessore cuscino seduta: H 4 cm
Altezza bracciolo da terra: H 70 cm
Tessuto occorrente: 250x140 cm
Descrizione: sedia in legno di ciliegio con rivestimento interno ed esterno dello schienale, finemente curvato. Seduta imbottita. Rivestimento non sfoderabile.
Peso: 25 kg - m3: 0.70 **Colli:** 1

Measures: L 70 W 68 H 107 cm
Height seat (floor - seat): H 50 cm
Height back (seat - back): H 64 cm
Thickness seat: H 4 cm
Height armrest (floor - armrest): H 70 cm
Required material: 250x140 cm
Description: cherry wood armchair with finely curved inner and outer back upholstery. Upholstered seat. Cover not removable.
Weight: 25 kg - m3: 0.70 **Pieces:** 1

cod.5193/F
SEDIA MALIBU'



[31 1/4"] 79



[18 1/4"] 46

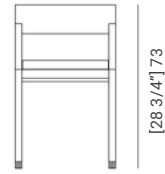


[21 1/4"] 54

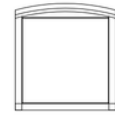
Misure: L 46 P 54 H 79 cm
Altezza seduta da terra: H 45 cm
Altezza schienale dalla seduta: H 34 cm
Spessore cuscino seduta: H 2 cm
Tessuto occorrente: 120x140 cm
Descrizione: sedia in legno di frassino con schienale e seduta imbottiti. Sul retro dello schienale è ricavata una pratica maniglia in legno, intagliata. Rivestimento non sfoderabile.
Peso: 9 kg - m3: 0.17 **Colli:** 1

Measures: L 46 W 54 H 79 cm
Height seat (floor - seat): H 45 cm
Height back (seat - back): H 34 cm
Thickness seat: H 2 cm
Required material: 120x140 cm
Description: ash wood chair with upholstered back and seat. A practical, carved wooden handle is carved into the back of the backrest. Non-removable cover.
Weight: 9 kg - m3: 0.17 **Pieces:** 1

cod.5194
SEDIA BURTON



[28 3/4"] 73



[17 2/4"] 45



[18 3/4"] 48

Misure: L 45 P 48 H 73 cm
Altezza seduta da terra: H 48 cm
Altezza schienale dalla seduta: H 28 cm
Spessore cuscino seduta: H 3 cm
Tessuto occorrente: 70x140 cm
Descrizione: sedia con struttura in legno di ciliegio e seduta imbottita.
 Rivestimento non sfoderabile.
Peso: 8 kg - m3: 0.17 **Colli:** 1

Measures: L 45 W 48 H 73 cm
Height seat (floor - seat): H 48 cm
Height back (seat - back): H 28 cm
Thickness seat: H 3 cm
Required material: 70x140 cm
Description: chair with cherry wood frame and upholstered seat.
 Non-removable cover.
Weight: 8 kg - m3: 0.17 **Pieces:** 1

cod.3880
POLTRONCINA BRAMANTE



[28 3/4"] 73



[23 2/4"] 60

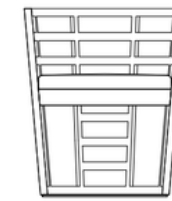


[19 3/4"] 50

Misure: L 60 P 50 H 73 cm
Altezza seduta da terra: H 45 cm
Altezza schienale dalla seduta: H 28 cm
Spessore cuscino seduta: H 7 cm
Altezza bracciolo da terra: H 66,5 cm
Tessuto occorrente: 70x140 cm
Descrizione: poltroncina con struttura in essenza di acero e noce canaletto.
 Seduta imbottita.
 Rivestimento non sfoderabile.
Peso: 10 kg - m3: 0.25 **Colli:** 1

Measures: L 60 W 50 H 73 cm
Height seat (floor - seat): H 45 cm
Height back (seat - back): H 28 cm
Thickness seat: H 7 cm
Height armrest (floor - armrest): H 66,5 cm
Required material: 70x140 cm
Description: armchair with maple and canaletto walnut essence frame. Upholstered seat.
 Non-removable cover.
Weight: 10 kg - m3: 0.25 **Pieces:** 1

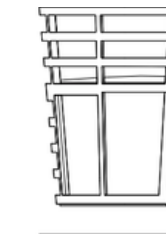
cod.3881/A
POLTRONCINA CARTESIA



[27 2/4"] 70



[23 2/4"] 60

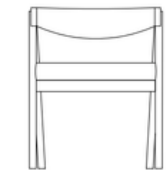


[19 3/4"] 50

Misure: L 60 P 50 H 70 cm
Altezza seduta da terra: H 46 cm
Altezza schienale dalla seduta: H 24 cm
Spessore cuscino seduta: H 7 cm
Altezza bracciolo da terra: H 70 cm
Tessuto occorrente: 70x140 cm
Descrizione: poltroncina in legno di acero con particolare struttura curvata.
 Seduta imbottita.
 Rivestimento non sfoderabile.
Peso: 12 kg - m3: 0.25 **Colli:** 1

Measures: L 60 W 50 H 70 cm
Height seat (floor - seat): H 46 cm
Height back (seat - back): H 24 cm
Thickness seat: H 7 cm
Height armrest (floor - armrest): H 70 cm
Required material: 70x140 cm
Description: maple wood armchair with distinctive curved frame.
 Upholstered seat.
 Non-removable cover.
Weight: 12 kg - m3: 0.25 **Pieces:** 1

cod.3890/F
POLTRONCINA COOPER



[27 1/4"] 69



[22 3/4"] 58



[23 1/4"] 59

Misure: L 58 P 59 H 69 cm
Altezza seduta da terra: H 45 cm
Altezza schienale dalla seduta: H 24 cm
Spessore cuscino seduta: H 6 cm
Altezza bracciolo da terra: H 69 cm
Tessuto occorrente: 70x140 cm
Descrizione: poltroncina in legno di frassino con schienale curvato.
 Seduta imbottita.
 Rivestimento non sfoderabile.
Peso: 14 kg - m3: 0.30 **Colli:** 1

Measures: L 58 W 59 H 69 cm
Height seat (floor - seat): H 45 cm
Height back (seat - back): H 24 cm
Thickness seat: H 6 cm
Height armrest (floor - armrest): H 69 cm
Required material: 70x140 cm
Description: ash wood armchair with curved back.
 Upholstered seat.
 Non-removable cover.
Weight: 14 kg - m3: 0.30 **Pieces:** 1



[27 1/4"] 69



[22"] 56



[20 3/4"] 53

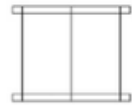
Misure: L 56 P 53 H 69 cm
Altezza seduta da terra: H 43 cm
Altezza schienale dalla seduta: H 26 cm
Spessore cuscino seduta: H 6 cm
Altezza bracciolo da terra: H 66 cm
Tessuto occorrente: 70x140 cm
Descrizione: poltroncina in legno di frassino con schienale curvato e tre gambe a sezione triangolare. Seduta imbottita. Rivestimento non sfoderabile.
Peso: 10 kg - m3: 0.30 **Colli:** 1

Measures: L 56 W 53 H 69 cm
Height seat (floor - seat): H 43 cm
Height back (seat - back): H 26 cm
Thickness seat: H 6 cm
Height armrest (floor - armrest): H 66 cm
Required material: 70x140 cm
Description: ash wood armchair with curved back and three triangular-section legs. Upholstered seat. Non-removable cover.
Weight: 10 kg - m3: 0.30 **Pieces:** 1



sgabelli
stools

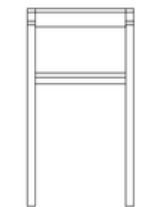

cod.5303/F
SGABELLO ICARO



Misure: L 50 P 39 H 48 cm
Lunghezza seduta: L 42 cm
Descrizione: sgabello in legno di frassino. Seduta in legno.
Peso: 7 kg - m3: 0.10 **Colli:** 1

Measures: L 50 W 39 H 48 cm
Seat length: L 42 cm
Description: ash wood stool. Wooden seat.
Weight: 7 kg - m3: 0.10 **Pieces:** 1


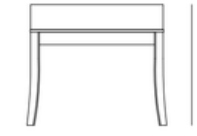
cod.5304/F
SGABELLO ICARO



Misure: L 50 P 39 H 74 cm
Lunghezza seduta: L 42 cm
Altezza seduta da terra: H 72 cm
Altezza poggiapiedi da terra: H 30 cm
Descrizione: sgabello in legno di frassino. Seduta in legno.
Poggiapiedi con copertura in metallo a protezione.
Peso: 10 kg - m3: 0.30 **Colli:** 1

Measures: L 50 W 39 H 74 cm
Seat length: L 42 cm
Height seat (floor - seat): H 72 cm
Height footrest (floor - footrest): H 30 cm
Description: ash wood stool. Wooden seat.
Footrest with metal cover for protection.
Weight: 10 kg - m3: 0.30 **Pieces:** 1

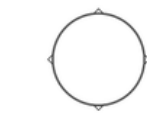
cod.5311
SGABELLO BIEDERMEIER



Misure: L 53 P 38 H 49 cm
Spessore cuscino seduta: H 10 cm
Tessuto occorrente: 70x140 cm
Descrizione: sgabello rettangolare con struttura in legno di ciliegio e seduta imbottita. Rivestimento non sfoderabile.
Peso: 7 kg - m3: 0.16 **Colli:** 1

Measures: L 53 W 38 H 49 cm
Thickness seat: H 10 cm
Required material: 70x140 cm
Description: rectangular stool with cherry wood frame and upholstered seat.
Non-removable cover.
Weight: 7 kg - m3: 0.16 **Pieces:** 1

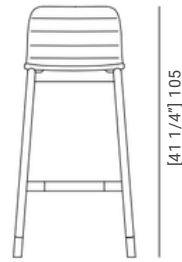
cod.5312
SGABELLO BIEDERMEIER



Misure: L 36 P 36 H 48 cm
Spessore cuscino seduta: H 10 cm
Tessuto occorrente: 50x140 cm
Descrizione: sgabello rotondo con struttura in legno di ciliegio e seduta imbottita.
Rivestimento non sfoderabile.
Peso: 6 kg - m3: 0.10 **Colli:** 1

Measures: L 36 W 36 H 48 cm
Thickness seat: H 10 cm
Required material: 50x140 cm
Description: round stool with cherry wood frame and upholstered seat.
Non-removable cover.
Weight: 6 kg - m3: 0.10 **Pieces:** 1

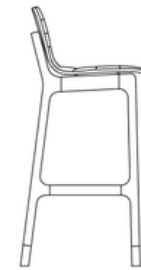
cod.5315/F
SGABELLO BAR JOYCE



[41 1/4"] 105



[20 1/4"] 51



[19 3/4"] 50

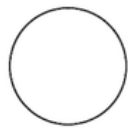
Misure: L 51 P 50 H 105 cm
Altezza seduta da terra: H 80 cm
Altezza schienale dalla seduta: H 28 cm
Spessore cuscino seduta: H 2 cm
Altezza poggipiedi da terra: H 32 cm
Tessuto occorrente: 90x140 cm
Descrizione: sgabello bar in legno di frassino tornito con piedi in ottone. Seduta imbottita con rivestimento, non sfoderabile, applicato fronte-retro. Poggipiedi con copertura in metallo a protezione.
Peso: 10 kg - m3: 0.40 **Colli:** 1

Measures: L 51 W 50 H 105 cm
Height seat (floor - seat): H 80 cm
Height back (seat - back): H 28 cm
Thickness seat: H 2 cm
Height footrest (floor - footrest): H 32 cm
Required material: 90x140 cm
Description: turned ash wood bar stool with brass feet. Upholstered seat with upholstery, not removable, applied front-to-back. Footrest with metal cover for protection.
Weight: 10 kg - m3: 0.40 **Pieces:** 1

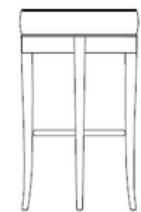
cod.5331
SGABELLO BAR BIEDERMEIER



[28 3/4"] 73



[17"] 43



[17"] 43

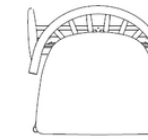
Misure: L 43 P 43 H 73 cm
Altezza seduta da terra: H 73 cm
Spessore cuscino seduta: H 10 cm
Altezza poggipiedi da terra: H 27,5 cm
Tessuto occorrente: 50x140 cm
Descrizione: sgabello bar in legno di ciliegio con seduta imbottita. Rivestimento non sfoderabile. Poggipiedi tubolare in metallo.
Peso: 9 kg - m3: 0.15 **Colli:** 1

Measures: L 43 W 43 H 73 cm
Height seat (floor - seat): H 73 cm
Thickness seat: H 10 cm
Height footrest (floor - footrest): H 27,5 cm
Required material: 50x140 cm
Description: cherry wood bar stool with upholstered seat. Non-removable cover. Tubular metal footrest.
Weight: 9 kg - m3: 0.15 **Pieces:** 1

cod.5332/F
SGABELLO BAR JENNY



[40 2/4"] 103



[22"] 56

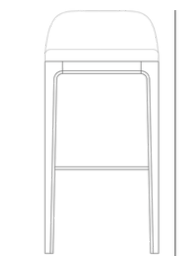


[20 2/4"] 52

Misure: L 56 P 52 H 103 cm
Altezza seduta da terra: H 74 cm
Altezza schienale dalla seduta: H 30 cm
Spessore cuscino seduta: H 4 cm
Altezza poggipiedi da terra: H 31,5 cm
Tessuto occorrente: 70x140 cm
Descrizione: sgabello bar in legno di frassino con particolare schienale curvato a listelli di legno torniti. Seduta imbottita. Rivestimento non sfoderabile. Poggipiedi in metallo.
Peso: 15 kg - m3: 0.35 **Colli:** 1

Measures: L 56 W 52 H 103 cm
Height seat (floor - seat): H 74 cm
Height back (seat - back): H 30 cm
Thickness seat: H 4 cm
Height footrest (floor - footrest): H 31,5 cm
Required material: 70x140 cm
Description: ash wood bar stool with distinctive curved back with turned wooden slats. Upholstered seat. Non-removable cover. Metal footrest.
Weight: 15 kg - m3: 0.35 **Pieces:** 1

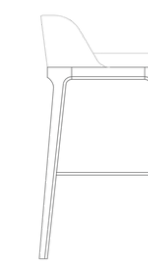
cod.5333/F
SGABELLO BAR BELLAGIO



[35 2/4"] 90



[16 1/2"] 42



[18 1/4"] 46

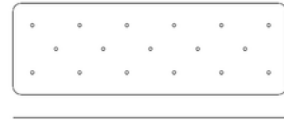
Misure: L 42 P 46 H 90 cm
Altezza seduta da terra: H 72 cm
Altezza schienale dalla seduta: H 15 cm
Spessore cuscino seduta: H 4 cm
Altezza poggipiedi da terra: H 30 cm
Tessuto occorrente: 80x140 cm
Descrizione: sgabello bar in legno di frassino con seduta e schienale imbottiti. Rivestimento non sfoderabile. Poggipiedi in metallo.
Peso: 15 kg - m3: 0.40 **Colli:** 1

Measures: L 42 W 46 H 90 cm
Height seat (floor - seat): H 72 cm
Height back (seat - back): H 15 cm
Thickness seat: H 4 cm
Height footrest (floor - footrest): H 30 cm
Required material: 80x140 cm
Description: ash wood bar stool with upholstered seat and back. Non-removable cover. Metal footrest.
Weight: 15 kg - m3: 0.40 **Pieces:** 1

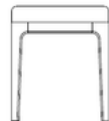
cod.5334/F
PANCA BELLAGIO



[18 1/2"] 47



[47 1/4"] 120

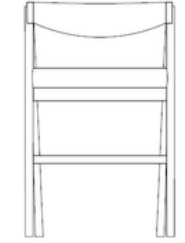


[15 3/4"] 40

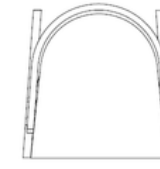
Misure: L 120 P 40 H 47 cm
Spessore cuscino seduta: H 5 cm
Tessuto occorrente: 150x140 cm
Descrizione: panca in legno di frassino con seduta imbottita. Rivestimento non sfoderabile.
Su richiesta è possibile valutare la lavorazione senza bottoni, in base al tessuto scelto.
Peso: 10 kg - m3: 0.30 **Colli:** 1

Measures: L 120 W 40 H 47 cm
Thickness seat: H 5 cm
Required material: 150x140 cm
Description: ash wood bench with upholstered seat. Non-removable cover.
On request, processing without buttons can be evaluated, according to the chosen fabric.
Weight: 10 kg - m3: 0.30 **Pieces:** 1

cod.5337/F
SGABELLO BAR COOPER



[35 2/4"] 90,5



[22 3/4"] 58

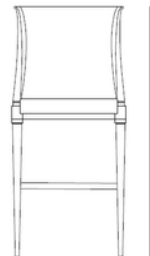


[23 1/4"] 59

Misure: L 58 P 59 H 90,5 cm
Altezza seduta da terra: H 63 cm
Altezza schienale dalla seduta: H 29 cm
Spessore cuscino seduta: H 6 cm
Altezza poggiatesta da terra: H 23 cm
Tessuto occorrente: 70x140 cm
Descrizione: sgabello bar in legno di frassino con particolare schienale in legno curvato. Seduta imbottita. Rivestimento non sfoderabile e poggiatesta in legno.
 A richiesta con poggiatesta con copertura in metallo a protezione.
Peso: 15 kg - m3: 0.40 **Colli:** 1

Measures: L 58 W 59 H 90,5 cm
Height seat (floor - seat): H 63 cm
Height back (seat - back): H 29 cm
Thickness seat: H 6 cm
Height footrest (floor - footrest): H 23 cm
Required material: 70x140 cm
Description: ash wood bar stool with special curved wooden backrest. Upholstered seat. Non-removable cover and wooden footrest.
 On request with footrest with metal cover for protection.
Weight: 15 kg - m3: 0.40 **Pieces:** 1

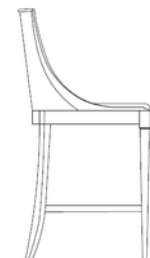
cod.5336
SGABELLO BAR MUSA



[42 1/4"] 107



[18 3/4"] 48

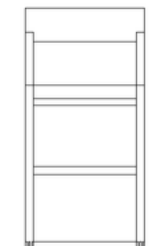


[21 2/4"] 55

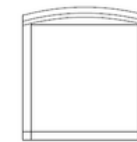
Misure: L 48 P 55 H 107 cm
Altezza seduta da terra: H 70 cm
Altezza schienale dalla seduta: H 40 cm
Spessore cuscino seduta: H 6 cm
Altezza poggiatesta da terra: H 35 cm
Tessuto occorrente: 170x140 cm
Descrizione: sgabello bar in legno di ciliegio sagomato con rivestimento interno ed esterno della seduta. Rivestimento non sfoderabile. Poggiatesta con copertura in metallo a protezione. Su richiesta con lavorazione capitonné dello schienale.
Peso: 20 kg - m3: 0.40 **Colli:** 1

Measures: L 48 W 55 H 107 cm
Height seat (floor - seat): H 70 cm
Height back (seat - back): H 40 cm
Thickness seat: H 6 cm
Height footrest (floor - footrest): H 35 cm
Required material: 170x140 cm
Description: shaped cherry wood bar stool with inner and outer seat covers. Cover not removable.
 Footrest with metal cover for protection.
 On request with capitonné work on the backrest.
Weight: 20 kg - m3: 0.40 **Pieces:** 1

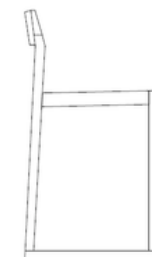
cod.5338/F
SGABELLO BAR BURTON



[35 3/4"] 91



[17 3/4"] 45



[18 3/4"] 48

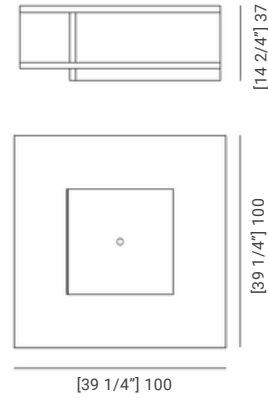
Misure: L 45 P 48 H 91 cm
Altezza seduta da terra: H 63 cm
Altezza schienale dalla seduta: H 28 cm
Spessore cuscino seduta: H 3 cm
Altezza poggiatesta da terra: H 22 cm
Tessuto occorrente: 70x140 cm
Descrizione: sgabello bar in legno di frassino con schienale in legno e seduta imbottita. Rivestimento non sfoderabile. Poggiatesta con copertura in metallo a protezione.
Peso: 15 kg - m3: 0.40 **Colli:** 1

Measures: L 45 W 48 H 91 cm
Height seat (floor - seat): H 63 cm
Height back (seat - back): H 28 cm
Thickness seat: H 3 cm
Height footrest (floor - footrest): H 22 cm
Required material: 70x140 cm
Description: ash wood bar stool with wooden back and upholstered seat. Non-removable cover.
 Footrest with metal cover for protection.
Weight: 15 kg - m3: 0.40 **Pieces:** 1



piccoli arredi
small fittings

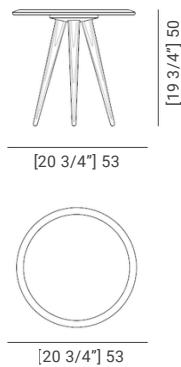
cod.5606
TAVOLINO BOOK



Misure: L 100 P 100 H 37 cm
Descrizione: tavolino quadrato in legno di ciliegio, con particolare struttura laterale contenitore. Al centro il vassoio estraibile nasconde un capiente vano porta oggetti.
Peso: 55 kg - m3: 0.44 **Colli:** 1

Measures: L 100 W 100 H 37 cm
Description: cherry wood square coffee table with distinctive storage side frame. In the center, the pull-out tray hides a capacious storage compartment.
Weight: 55 kg - m3: 0.44 **Pieces:** 1

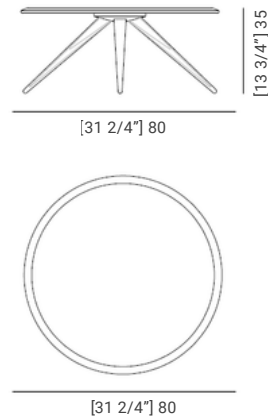
cod.5607/F
TAVOLINO CARAMBOLA



Misure: L 53 P 53 H 50 cm
Descrizione: tavolino con piano rotondo in legno di frassino e inserto centrale laccato colore. Le particolari gambe sono realizzate ad intarsio unendo legno di acero, ciliegio e wengè.
Peso: 10 kg - m3: 0.15 **Colli:** 1

Measures: L 53 W 53 H 50 cm
Description: coffee table with round ash wood top and color lacquered center insert. The distinctive legs are made by inlay joining maple, cherry and wenge wood.
Weight: 10 kg - m3: 0.15 **Pieces:** 1

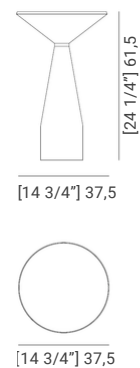
cod.5610/F
TAVOLINO CARAMBOLA



Misure: L 80 P 80 H 35 cm
Descrizione: tavolino con piano rotondo in legno di frassino e inserto centrale laccato colore. Le particolari gambe sono realizzate ad intarsio unendo legno di acero, ciliegio e wengè.
Peso: 12 kg - m3: 0.25 **Colli:** 1

Measures: L 80 W 80 H 35 cm
Description: coffee table with round ash wood top and color lacquered center insert. The distinctive legs are made by inlay joining maple, cherry and wenge wood.
Weight: 12 kg - m3: 0.25 **Pieces:** 1

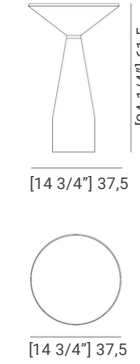
cod.5611/B
TAVOLINO CINO - BIANCO CARRARA



Misure: L 37,5 P 37,5 H 61,5 cm
Descrizione: prezioso tavolino-scultura con piano in legno di frassino massiccio e basamento in marmo naturale bianco di Carrara. Basamento e piano sono uniti da un anello in ottone.
Peso: 25 kg - m3: 0.15 **Colli:** 1

Measures: L 37,5 W 37,5 H 61,5 cm
Description: precious sculpture-table with solid ash wood top and natural white Carrara marble base. Base and top are joined by a brass ring.
Weight: 25 kg - m3: 0.15 **Pieces:** 1

cod.5611/G
TAVOLINO CINO - GIALLO REALE



Misure: L 37,5 P 37,5 H 61,5 cm
Descrizione: prezioso tavolino-scultura con piano in legno di frassino massiccio e basamento in marmo naturale giallo Reale. Basamento e piano sono uniti da un anello in ottone.
Peso: 25 kg - m3: 0.15 **Colli:** 1

Measures: L 37,5 W 37,5 H 61,5 cm
Description: precious sculpture-table with solid ash wood top and Royal yellow natural marble base. Base and top are joined by a brass ring.
Weight: 25 kg - m3: 0.15 **Pieces:** 1

cod.5611/R
TAVOLINO CINO - ROSSO LEVANTO



Misure: L 37,5 P 37,5 H 61,5 cm
Descrizione: prezioso tavolino-scultura con piano in legno di frassino massiccio e basamento in marmo naturale rosso Levanto. Basamento e piano sono uniti da un anello in ottone.
Peso: 25 kg - m3: 0.15 **Colli:** 1

Measures: L 37,5 W 37,5 H 61,5 cm
Description: precious sculpture-table with solid ash wood top and Levanto red natural marble base. Base and top are joined by a brass ring.
Weight: 25 kg - m3: 0.15 **Pieces:** 1

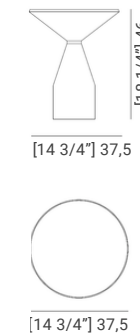
cod.5611/V
TAVOLINO CINO - VERDE GUATEMALA



Misure: L 37,5 P 37,5 H 61,5 cm
Descrizione: prezioso tavolino-scultura con piano in legno di frassino massiccio e basamento in marmo naturale verde Guatemala. Basamento e piano sono uniti da un anello in ottone.
Peso: 25 kg - m3: 0.15 **Colli:** 1

Measures: L 37,5 W 37,5 H 61,5 cm
Description: precious sculpture-table with solid ash wood top and Guatemala green natural marble base. Base and top are joined by a brass ring.
Weight: 25 kg - m3: 0.15 **Pieces:** 1


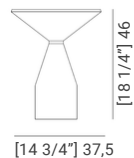
cod.5612/B
TAVOLINO CINO - BIANCO CARRARA



Misure: L 37,5 P 37,5 H 46 cm
Descrizione: prezioso tavolino-scultura con piano in legno di frassino massiccio e basamento in marmo naturale bianco di Carrara. Basamento e piano sono uniti da un anello in ottone.
Peso: 25 kg - m3: 0.15 **Colli:** 1

Measures: L 37,5 W 37,5 H 46 cm
Description: precious sculpture-table with solid ash wood top and natural white Carrara marble base. Base and top are joined by a brass ring.
Weight: 25 kg - m3: 0.15 **Pieces:** 1


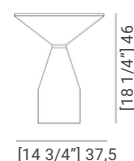
cod.5612/G
TAVOLINO CINO - GIALLO REALE



Misure: L 37,5 P 37,5 H 46 cm
Descrizione: prezioso tavolino-scultura con piano in legno di frassino massiccio e basamento in marmo naturale giallo Reale. Basamento e piano sono uniti da un anello in ottone.
Peso: 25 kg - m3: 0.15 **Colli:** 1

Measures: L 37,5 W 37,5 H 46 cm
Description: precious sculpture-table with solid ash wood top and Royal yellow natural marble base. Base and top are joined by a brass ring.
Weight: 25 kg - m3: 0.15 **Pieces:** 1


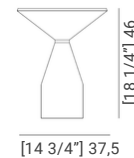
cod.5612/R
TAVOLINO CINO - ROSSO LEVANTO



Misure: L 37,5 P 37,5 H 46 cm
Descrizione: prezioso tavolino-scultura con piano in legno di frassino massiccio e basamento in marmo naturale rosso Levanto. Basamento e piano sono uniti da un anello in ottone.
Peso: 25 kg - m3: 0.15 **Colli:** 1

Measures: L 37,5 W 37,5 H 46 cm
Description: precious sculpture-table with solid ash wood top and Levanto red natural marble base. Base and top are joined by a brass ring.
Weight: 25 kg - m3: 0.15 **Pieces:** 1

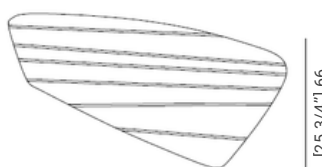
cod.5612/V
TAVOLINO CINO - VERDE GUATEMALA



Misure: L 37,5 P 37,5 H 46 cm
Descrizione: prezioso tavolino-scultura con piano in legno di frassino massiccio e basamento in marmo naturale verde Guatemala. Basamento e piano sono uniti da un anello in ottone.
Peso: 25 kg - m3: 0.15 **Colli:** 1

Measures: L 37,5 W 37,5 H 46 cm
Description: precious sculpture-table with solid ash wood top and Guatemala green natural marble base. Base and top are joined by a brass ring.
Weight: 25 kg - m3: 0.15 **Pieces:** 1

cod.5615/P
TAVOLINO FRANK

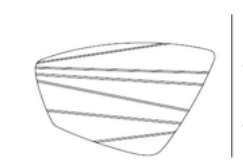


[47 1/4"] 120

Misure: L 120 P 66 H 28 cm
Descrizione: tavolino basso in legno di palissandro con particolare piano geometrico lavorato ad intarsio con legno di acero. *Si suggerisce l'abbinamento con il tavolino Gene cod.5616/A.*
Peso: 10 kg - m3: 0.25 **Colli:** 1

Measures: L 120 W 66 H 28 cm
Description: rosewood low coffee table with distinctive geometric top worked inlaid with maple wood. *It is suggested to be combined with Gene side table code 5616/A.*
Weight: 10 kg - m3: 0.25 **Pieces:** 1

cod.5616/A
TAVOLINO GENE



[31 2/4"] 80

Misure: L 80 P 50 H 37 cm
Descrizione: tavolino basso in legno di acero con particolare piano geometrico lavorato ad intarsio con legno di wengè. *Si suggerisce l'abbinamento con il tavolino Frank cod.5615/P.*
Peso: 6 kg - m3: 0.15 **Colli:** 1

Measures: L 80 W 50 H 37 cm
Description: maple wood low coffee table with distinctive geometric top worked inlay with wenge wood. *It is suggested to be combined with the Frank side table cod.5615/P.*
Weight: 6 kg - m3: 0.15 **Pieces:** 1

cod.5626/F
TAVOLINO BELLAGIO



[15 3/4"] 40



[19 2/4"] 50

Misure: L 50 P 40 H 57 cm
Descrizione: tavolino in legno di frassino con particolare lavorazione della struttura spigolata. Insetto centrale del piano in ceramica. Disponibile con inserto del piano in legno di frassino o vetro a richiesta.
Peso: 8 kg - m3: 0.11 **Colli:** 1

Measures: L 50 W 40 H 57 cm
Description: ash wood coffee table with special processing of the angular structure. Central ceramic top insert. Available with ash wood or glass top insert on request.
Weight: 8 kg - m3: 0.11 **Pieces:** 1

cod.5627/F
TAVOLINO BELLAGIO



[15 3/4"] 40



[19 2/4"] 50

Misure: L 50 P 40 H 68 cm
Descrizione: tavolino in legno di frassino con particolare lavorazione della struttura spigolata. Insetto centrale del piano in ceramica. Disponibile con inserto del piano in legno di frassino o vetro a richiesta.
Peso: 9 kg - m3: 0.13 **Colli:** 1

Measures: L 50 W 40 H 68 cm
Description: ash wood coffee table with special processing of the angular structure. Central ceramic top insert. Available with ash wood or glass top insert on request.
Weight: 9 kg - m3: 0.13 **Pieces:** 1

cod.5628/F
TAVOLINO BELLAGIO



[17 3/4"] 45



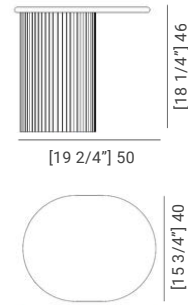
[15 3/4"] 40

[63 1/4"] 161

Misure: L 161 P 40 H 45 cm
Descrizione: tavolino in legno di frassino con particolare lavorazione della struttura spigolata. Insetto centrale del piano in ceramica. Disponibile con inserto del piano in legno di frassino o vetro a richiesta.
Peso: 20 kg - m3: 0.30 **Colli:** 1

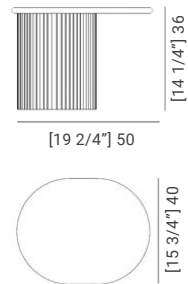
Measures: L 161 W 40 H 45 cm
Description: ash wood coffee table with special processing of the angular structure. Central ceramic top insert. Available with ash wood or glass top insert on request.
Weight: 20 kg - m3: 0.30 **Pieces:** 1

cod.5647/F
TAVOLINO BITTA



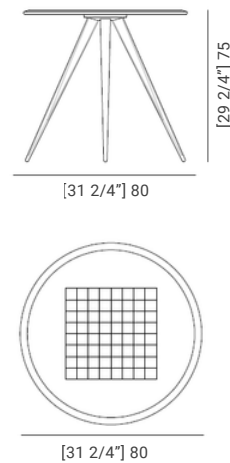
Misure: L 50 P 40 H 46 cm
Descrizione: tavolino con basamento rotondo, in legno di frassino a listelli e piano in pietra con profili stondati.
Peso: 14 kg - m3: 0.10 **Colli:** 1
Measures: L 50 W 40 H 46 cm
Description: coffee table with round base, made of slatted ash wood and stone top with rounded profiles.
Weight: 14 kg - m3: 0.10 **Pieces:** 1

cod.5648/F
TAVOLINO BITTA



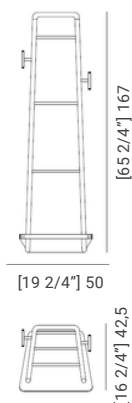
Misure: L 50 P 40 H 36 cm
Descrizione: tavolino con basamento rotondo, in legno di frassino a listelli e piano in pietra con profili stondati.
Peso: 14 kg - m3: 0.10 **Colli:** 1
Measures: L 50 W 40 H 36 cm
Description: coffee table with round base, made of slatted ash wood and stone top with rounded profiles.
Weight: 14 kg - m3: 0.10 **Pieces:** 1

cod.5730/F
TAVOLINO CARAMBOLA GAME



Misure: L 80 P 80 H 75 cm
Descrizione: tavolino da gioco con piano rotondo in legno di frassino con inserto centrale in legno di noce canaletto e scacchiera centrale intarsiata. La scacchiera è ottenuta unendo i legni di acero ed ebano Makassar. Gambe tornite ad intarsio in legno di ciliegio, acero e wengè.
Peso: 10 kg - m3: 0.15 **Colli:** 1
Measures: L 80 W 80 H 75 cm
Description: game table with round ash wood top with central insert made of Canaletto walnut wood and inlaid central chessboard. The chessboard is made by joining Makassar maple and ebony woods. Inlaid turned legs in cherry, maple and wenge wood.
Weight: 10 kg - m3: 0.15 **Pieces:** 1

cod.0419/N
SERVOMUTO IDEALISTA



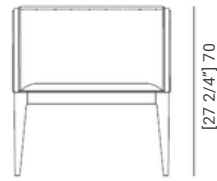
Misure: L 50 P 42,5 H 167 cm
Descrizione: servomuto essenziale in legno di noce canaletto tornito.
Peso: 6 kg - m3: 0.40 **Colli:** 1
Measures: L 50 W 42,5 H 167 cm
Description: essential servomute made of turned canaletto walnut wood.
Weight: 6 kg - m3: 0.40 **Pieces:** 1



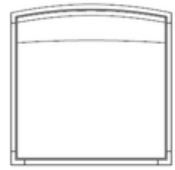
divani e
poltrone

sofas and
armchairs

cod.3802/N
POLTRONA MALIBU'



[27 2/4"] 70



[25 2/4"] 65

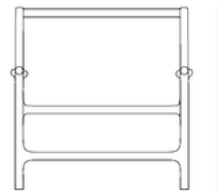


[25 2/4"] 65

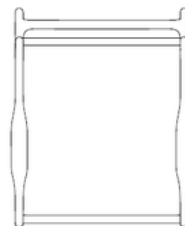
Misure: L 65 P 65 H 70 cm
Altezza seduta da terra: H 38 cm
Altezza schienale dalla seduta: H 34 cm
Spessore cuscino seduta: H 2 cm
Tessuto occorrente: 120x140 cm
Descrizione: poltrona bassa con struttura in legno di noce. Seduta e schienale imbottiti e rivestiti. Sul retro presenta maniglia intagliata in legno.
Peso: 10 kg - m3: 0.40 **Colli:** 1

Measures: L 65 W 65 H 70 cm
Height seat (floor - seat): H 38 cm
Height back (seat - back): H 34 cm
Thickness seat: H 2 cm
Required material: 120x140 cm
Description: low armchair with walnut wood frame. Seat and back padded and upholstered. On the back features carved wooden handle.
Weight: 10 kg - m3: 0.40 **Pieces:** 1

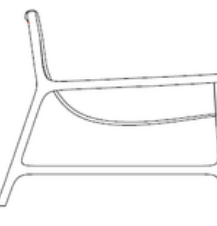
cod.3814/F
POLTRONA JOYCE



[27"] 69



[27"] 69

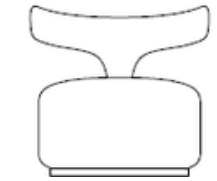


[32 1/4"] 82

Misure: L 69 P 82 H 69 cm
Misure seduta: L 56 P 49 cm
Altezza seduta da terra: H 38 cm
Altezza schienale dalla seduta: H 48 cm
Spessore cuscino seduta: H 2 cm
Altezza bracciolo da terra: H 52 cm
Tessuto occorrente: 80x140 cm
Descrizione: poltrona in legno di frassino tornito con seduta con rivestimento trapuntato e puntali in ottone. Seduta staccabile, fissata alla struttura con cerniera e chiusura in velcro.
Peso: 20 kg - m3: 0.45 **Colli:** 1

Measures: L 69 W 82 H 69 cm
Seat measures: L 56 W 49 cm
Height seat (floor - seat): H 38 cm
Height back (seat - back): H 48 cm
Thickness seat: H 2 cm
Height armrest (floor - armrest): H 52 cm
Required material: 80x140 cm
Description: turned ash wood armchair with quilted upholstered seat and brass tips. Detachable seat attached to frame with zipper and Velcro closure.
Weight: 20 kg - m3: 0.45 **Pieces:** 1

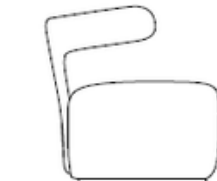
cod.3820/F
POLTRONA MOBY DICK



[27 3/4"] 71



[29 2/4"] 75

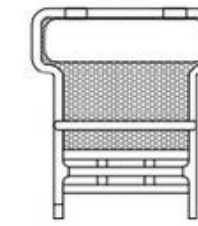


[27 2/4"] 70


Misure: L 75 P 70 H 71 cm
Altezza seduta da terra: H 38 cm
Altezza schienale dalla seduta: H 33 cm
Tessuto occorrente: 205x140 cm
Descrizione: iconica poltrona con basamento e schienale in legno di frassino sagomato applicato alla seduta mediante perni in ottone. Seduta imbottita, non sfoderabile.
Peso: 25 kg - m3: 0.40 **Colli:** 1

Measures: L 75 W 70 H 71 cm
Height seat (floor - seat): H 38 cm
Height back (seat - back): H 33 cm
Required material: 205 x140 cm
Description: iconic armchair with shaped ash wood base and backrest applied to the seat by brass pins. Upholstered seat, not removable.
Weight: 25 kg - m3: 0.40 **Pieces:** 1

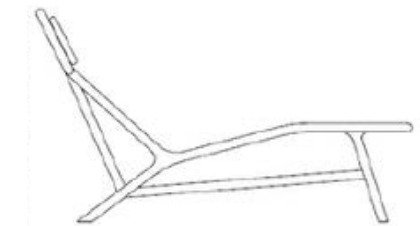
cod.3823/F
CHAISE LONGUE JOYCE



[37"] 94



[33"] 84

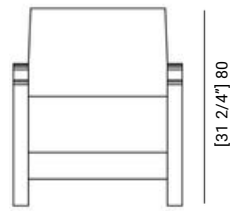


[65 1/4"] 166

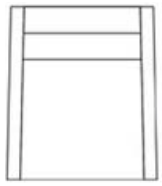
Misure: L 84 P 166 H 94 cm
Altezza seduta da terra: H 32 cm
Altezza schienale dalla seduta: H 84 cm
Spessore cuscino seduta: H 3 cm
Altezza poggiatesta da terra: H 44 cm
Tessuto occorrente: 90x140 cm
Descrizione: chaise longue con struttura in legno di frassino tornito e seduta in paglia di Vienna. Cuscino imbottito applicato allo schienale, staccabile e sfoderabile. Piedi in ottone.
Peso: 30 kg - m3: 1.30 **Colli:** 1

Measures: L 84 W 166 H 94 cm
Height seat (floor - seat): H 32 cm
Height back (seat - back): H 84 cm
Thickness seat: H 3 cm
Height footrest (floor - footrest): H 44 cm
Required material: 90x140 cm
Description: chaise longue with turned ash wood frame and Vienna straw seat. Upholstered cushion applied to the back, detachable and removable. Brass feet.
Weight: 30 kg - m3: 1.30 **Pieces:** 1

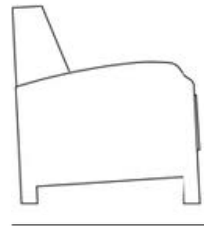
cod.3878
POLTRONA AURELIA



[31 2/4"] 80



[27 2/4"] 70

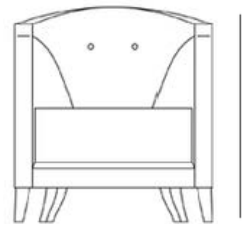


[31 2/4"] 80

Misure: L 70 P 80 H 80 cm
Altezza seduta da terra: H 48 cm
Altezza schienale dalla seduta: H 44 cm
Spessore cuscino seduta: H 24 cm
Altezza bracciolo da terra: H 58 cm
Tessuto occorrente: 400x140 cm
Descrizione: poltrona con struttura in legno di ciliegio e piedi quadrati. I braccioli sono finemente impiallacciati in legno di ciliegio. Seduta imbottita non sfoderabile.
Peso: 40 kg - m3: 0.55 **Colli:** 1

Measures: L 70 W 80 H 80 cm
Height seat (floor - seat): H 48 cm
Height back (seat - back): H 44 cm
Thickness seat: H 24 cm
Height armrest (floor - armrest): H 58 cm
Required material: 400 x140 cm
Description: armchair with cherry wood frame and square feet. The arms are finely veneered in cherry wood.
 Upholstered seat not removable.
Weight: 40 kg - m3: 0.55 **Pieces:** 1

cod.3886
POLTRONA MILANO



[31 2/4"] 80



[29 1/4"] 74

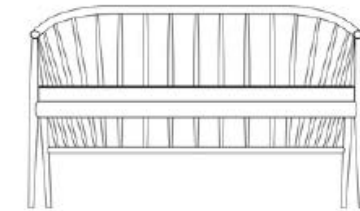


[31 2/4"] 80

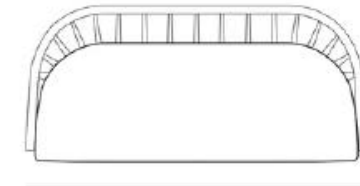
Misure: L 74 P 80 H 80 cm
Altezza seduta da terra: H 40 cm
Altezza schienale dalla seduta: H 48 cm
Spessore cuscino seduta: H 20 cm
Altezza bracciolo da terra: H 70 cm
Tessuto occorrente: 600x140 cm
Descrizione: poltrona con struttura in legno di ciliegio e seduta con schienale avvolgente. Imbottitura interna ed esterna della struttura con particolare lavorazione dello schienale a profili circolari. Bottoni sullo schienale. Cuscino della seduta staccabile e sfoderabile.
Peso: 32 kg - m3: 0.70 **Colli:** 1

Measures: L 74 W 80 H 80 cm
Height seat (floor - seat): H 40 cm
Height back (seat - back): H 48 cm
Thickness seat: H 20 cm
Height armrest (floor - armrest): H 70 cm
Required material: 600x140 cm
Description: armchair with cherry wood frame and seat with wraparound back. Inside and outside upholstery of the frame with special workmanship of the back aprofile circular. Buttons on the backrest. Detachable and removable seat cushion cover.
Weight: 32 kg - m3: 0.70 **Pieces:** 1

cod.2202/F
DIVANETTO JENNY



[30 1/4"] 77



[50"] 128

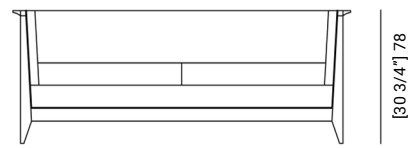


[23 1/4"] 59

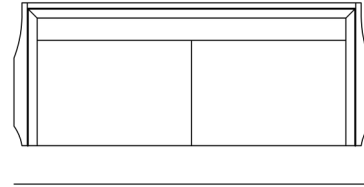
Misure: L 128 P 59 H 77 cm
Altezza seduta da terra: H 45 cm
Altezza schienale dalla seduta: H 38 cm
Spessore cuscino seduta: H 5 cm
Altezza bracciolo da terra: H 68 cm
Tessuto occorrente: 160x140 cm
Descrizione: divanetto in legno di frassino tornito. Lo schienale curvato poggia su una fila di listelli in legno posizionati a diverse inclinazioni. Seduta imbottita non sfoderabile.
Peso: 20 kg - m3: 0.70 **Colli:** 1

Measures: L 128 W 59 H 77 cm
Height seat (floor - seat): H 45 cm
Height back (seat - back): H 38 cm
Thickness seat: H 5 cm
Height armrest (floor - armrest): H 68 cm
Required material: 160x140 cm
Description: sofa made of turned ash wood. The curved backrest rests on a row of wooden slats positioned at different angles. Upholstered seat not removable.
Weight: 20 kg - m3: 0.70 **Pieces:** 1

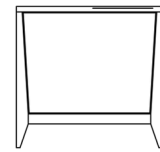
cod.2238
DIVANO TORINO



[30 3/4"] 78



[78"] 198



[31 2/4"] 80

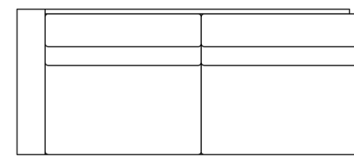
Misure: L 198 P 80 H 78 cm
Altezza seduta da terra: H 44 cm
Altezza schienale dalla seduta: H 34 cm
Spessore cuscino seduta: H 12 cm
Altezza bracciolo da terra: H 78 cm
Tessuto occorrente: 1050x140 cm
Descrizione: divano con struttura in legno di ciliegio imbottita. Particolari braccioli in legno sagomati e piede a stiletto.
 Struttura non sfoderabile.
 Cuscini della seduta staccabili e sfoderabili.
Peso: 70 kg - m3: 1.6 **Colli:** 1

Measures: L 198 W 80 H 78 cm
Height seat (floor - seat): H 44 cm
Height back (seat - back): H 34 cm
Thickness seat: H 12 cm
Height armrest (floor - armrest): H 78 cm
Required material: 1050x140 cm
Description: sofa with upholstered cherry wood frame. Particular shaped wooden armrests and stiletto foot.
 Structure not removable cover.
 Seat cushions detachable and removable covers.
Weight: 70 kg - m3: 1.6 **Pieces:** 1

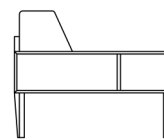
cod.2241/F
DIVANO LETTO GIO'



[31 2/4"] 80



[83 7/8"] 213



[36 2/4"] 93

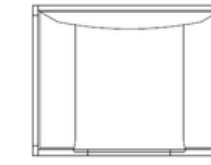
Misure: L 213 P 93 H 80 cm
Altezza seduta da terra: H 46 cm
Altezza schienale dalla seduta: H 34 cm
Spessore cuscino seduta: H 15 cm
Altezza bracciolo da terra: H 52 cm
Tessuto occorrente: 900 x140 cm
Descrizione: divano trasformabile in letto singolo, con struttura in legno di frassino e bracciolo con vano contenitore a giorno.
 Cuscini imbottiti staccabili e sfoderabili applicati alla struttura.
 Su richiesta con bottoni applicati sui cuscini della seduta.
Peso: 80 kg - m3: 1.8 **Colli:** 1

Measures: L 213 W 93 H 80 cm
Height seat (floor - seat): H 46 cm
Height back (seat - back): H 34 cm
Thickness seat: H 15 cm
Height armrest (floor - armrest): H 52 cm
Required material: 900 x140 cm
Description: sofa transformable into single bed, with ash wood frame and armrest with open storage compartment.
 Detachable upholstered cushions with removable covers applied to the frame.
 Upon request with buttons applied to the seat cushions.
Weight: 80 kg - m3: 1.8 **Pieces:** 1

cod.3873
POLTRONA BIEDERMEIER



[31 2/4"] 80



[30 1/4"] 77

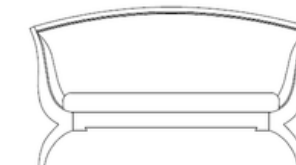


[23 2/4"] 60

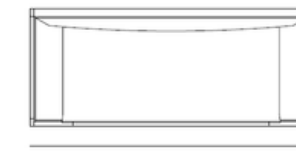
Misure: L 77 P 60 H 80 cm
Altezza seduta da terra: H 40 cm
Altezza schienale dalla seduta: H 40 cm
Spessore cuscino seduta: H 10 cm
Altezza bracciolo da terra: H 74 cm
Tessuto occorrente: 350x140 cm
Descrizione: poltrona in legno di ciliegio finemente intagliato con schienale sagomato.
 Imbottitura interna ed esterna della struttura.
 Piedi curvati. Rivestimento non sfoderabile.
Peso: 25 kg - m3: 0.46 **Colli:** 1

Measures: L 77 W 60 H 80 cm
Height seat (floor - seat): H 40 cm
Height back (seat - back): H 40 cm
Thickness seat: H 10 cm
Height armrest (floor - armrest): H 74 cm
Required material: 350x140 cm
Description: finely carved cherry wood armchair with shaped backrest.
 Internal and external frame upholstery.
 Curved feet. Non-removable cover.
Weight: 25 kg - m3: 0.46 **Pieces:** 1

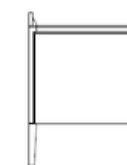
cod.2231
DIVANO BIEDERMEIER



[32 3/4"] 83



[56 1/4"] 143

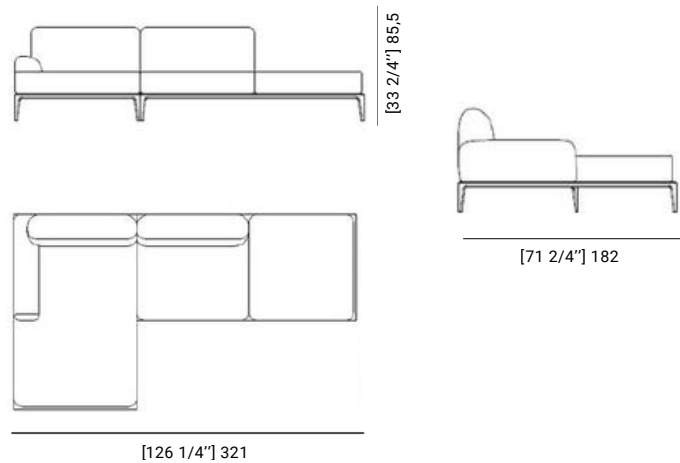


[23 2/4"] 60

Misure: L 143 P 60 H 83 cm
Altezza seduta da terra: H 40 cm
Altezza schienale dalla seduta: H 40 cm
Spessore cuscino seduta: H 10 cm
Altezza bracciolo da terra: H 74 cm
Tessuto occorrente: 500x140 cm
Descrizione: divanetto in legno di ciliegio finemente intagliato con schienale sagomato. Imbottitura interna ed esterna della struttura.
 Piedi curvati. Rivestimento non sfoderabile.
Peso: 34 kg - m3: 0.78 **Colli:** 1

Measures: L 143 W 60 H 83 cm
Height seat (floor - seat): H 40 cm
Height back (seat - back): H 40 cm
Thickness seat: H 10 cm
Height armrest (floor - armrest): H 74 cm
Required material: 500x140 cm
Description: finely carved cherry wood sofa with shaped backrest. Internal and external frame upholstery.
 Curved feet. Non-removable cover.
Weight: 34 kg - m3: 0.78 **Pieces:** 1

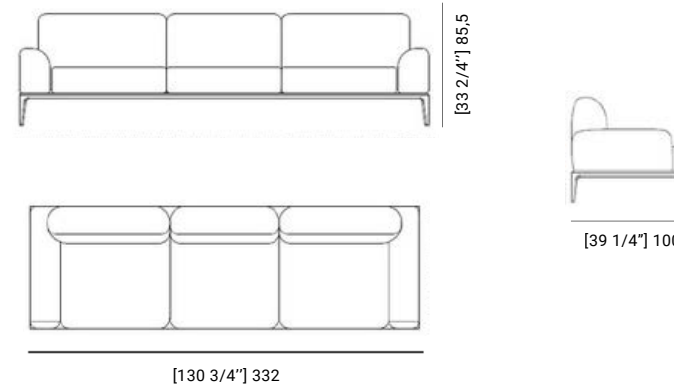
cod.2245/F
DIVANO BELLAGIO



Misure: L 321 P 182 H 85,5 cm
Altezza seduta da terra: H 50 cm
Altezza schienale dalla seduta: H 40 cm
Spessore cuscino seduta: H 20 cm
Altezza bracciolo da terra: H 60 cm
Tessuto occorrente: 1500x140 cm
Descrizione: divano modulare con struttura in legno di frassino imbottita internamente ed esternamente. Cuscini dello schienale e bracciolo con rivestimento non sfoderabile.
 Cuscini della seduta staccabili e sfoderabili.
Peso: 130 kg - m3: 4.6 **Colli:** 2

Measures: L 321 W 182 H 85,5 cm
Height seat (floor - seat): H 50 cm
Height back (seat - back): H 40 cm
Thickness seat: H 20 cm
Height armrest (floor - armrest): H 60 cm
Required material: 1500x140 cm
Description: modular sofa with ash wood frame upholstered internally and externally. Back and armrest cushions with non-removable covers.
 Seat cushions detachable and removable covers.
Weight: 130 kg - m3: 4.6 **Pieces:** 2

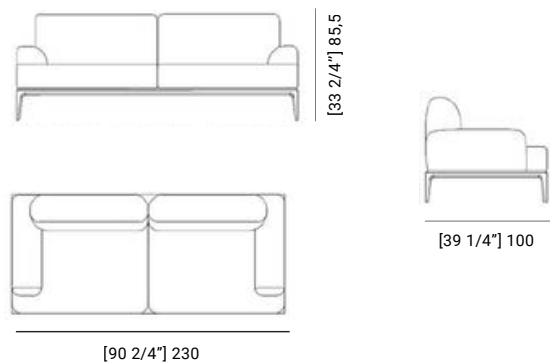
cod.2247/F
DIVANO BELLAGIO



Misure: L 332 P 100 H 85,5 cm
Altezza seduta da terra: H 50 cm
Altezza schienale dalla seduta: H 40 cm
Spessore cuscino seduta: H 20 cm
Altezza bracciolo da terra: H 60 cm
Tessuto occorrente: 1400x140 cm
Descrizione: divano modulare con struttura in legno di frassino imbottita internamente ed esternamente. Cuscini dello schienale e bracciolo con rivestimento non sfoderabile.
 Cuscini della seduta staccabili e sfoderabili.
Peso: 110 kg - m3: 3 **Colli:** 2

Measures: L 332 W 100 H 85,5 cm
Height seat (floor - seat): H 50 cm
Height back (seat - back): H 40 cm
Thickness seat: H 20 cm
Height armrest (floor - armrest): H 60 cm
Required material: 1400x140 cm
Description: modular sofa with ash wood frame upholstered internally and externally. Back and armrest cushions with non-removable covers.
 Seat cushions detachable and removable covers.
Weight: 110 kg - m3: 3 **Pieces:** 2

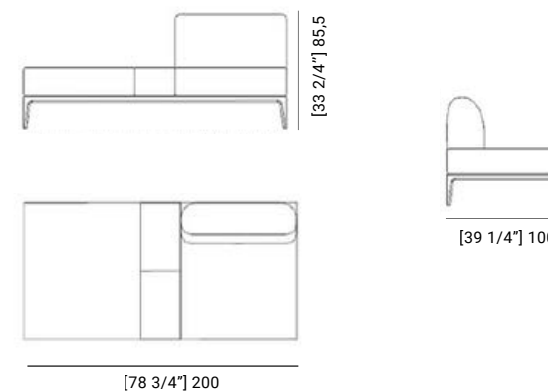
cod.2246/F
DIVANO BELLAGIO



Misure: L 230 P 100 H 85,5 cm
Altezza seduta da terra: H 50 cm
Altezza schienale dalla seduta: H 40 cm
Spessore cuscino seduta: H 20 cm
Altezza bracciolo da terra: H 60 cm
Tessuto occorrente: 1000x140 cm
Descrizione: divano modulare con struttura in legno di frassino imbottita internamente ed esternamente. Cuscini dello schienale e bracciolo con rivestimento non sfoderabile.
 Cuscini della seduta staccabili e sfoderabili.
Peso: 80 kg - m3: 2.6 **Colli:** 1

Measures: L 230 W 100 H 85,5 cm
Height seat (floor - seat): H 50 cm
Height back (seat - back): H 20 cm
Thickness seat: H 20 cm
Height armrest (floor - armrest): H 60 cm
Required material: 1000x140 cm
Description: modular sofa with ash wood frame upholstered internally and externally. Back and armrest cushions with non-removable covers.
 Seat cushions detachable and removable covers.
Weight: 80 kg - m3: 2.6 **Pieces:** 1

cod.2249/F
DIVANO BELLAGIO




Misure: L 200 P 100 H 85,5 cm
Altezza seduta da terra: H 50 cm
Altezza schienale dalla seduta: H 40 cm
Spessore cuscino seduta: H 20 cm
Tessuto occorrente: 700x140 cm
Descrizione: divano modulare con struttura in legno di frassino imbottita internamente ed esternamente. Al centro è posizionato un bracciolo in legno con cassetto e vano portaoggetti. Cuscini dello schienale non sfoderabili.
 Cuscini della seduta staccabili e sfoderabili.
Peso: 60 kg - m3: 1.70 **Colli:** 1

Measures: L 200 W 100 H 85,5 cm
Height seat (floor - seat): H 50 cm
Height back (seat - back): H 40 cm
Thickness seat: H 20 cm
Required material: 700x140 cm
Description: modular sofa with ash wood frame upholstered inside and out. A wooden armrest with drawer and storage compartment is centrally placed.
 Back cushions with non-removable covers.
 Seat cushions detachable and removable covers.
Weight: 60 kg - m3: 1.70 **Pieces:** 1



letti
beds

cod.2806
LETTO FORTUNATO



[30 2/4"] 95



[70 3/4"] 180



[90 2/4"] 230

Misure: L 180 P 230 H 95 cm
Misure materasso consigliato: L 170 P 200 cm
Tessuto occorrente: 450x140 cm
Descrizione: letto matrimoniale in legno di ciliegio con testiera e pediera alte, imbottite e sagomate. Contiene supporto per materasso a doghe di legno. Piedi a stiletto.
 Rivestimento non sfoderabile.
Peso: 80 kg - m3: 1 **Colli:** 4

Measures: L 180 W 230 H 95 cm
Recommended mattress size: L 170 W 200 cm
Required material: 450x140 cm
Description: cherry wood double bed with high, upholstered and shaped headboard and footboard. Contains wooden slatted mattress support. Stiletto feet.
 Non-removable cover.
Weight: 80 kg - m3: 1 **Pieces:** 4

cod.2807/F
LETTO BELLAGIO



[35 1/2"] 90



[75 1/2"] 192



[85 7/8"] 218

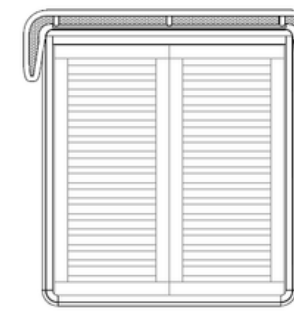
Misure: L 192 P 218 H 90 cm
Misure materasso consigliato: L 180 P 200 cm
Tessuto occorrente: 350x140 cm
Descrizione: letto matrimoniale in legno di frassino, con testiera imbottita. Contiene supporto per materasso a doghe di legno. Rivestimento della testiera non sfoderabile.
Peso: 100 kg - m3: 1.3 **Colli:** 4

Measures: L 192 W 218 H 90 cm
Recommended mattress size: L 180 W 200 cm
Required material: 350x140 cm
Description: ash wood double bed with upholstered headboard. Contains support for wooden slatted mattress. Headboard cover not removable.
Weight: 100 kg - m3: 1.3 **Pieces:** 4

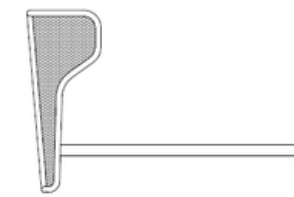
cod.2809/F
LETTO JOYCE



[53 1/4"] 135



[90 1/4"] 230



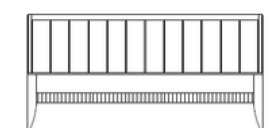
[89 1/4"] 227



Misure: L 230 P 227 H 135 cm
Misure materasso consigliato: L 180 P 200 cm
Tessuto occorrente: 300x140 cm
Descrizione: letto matrimoniale in legno di frassino tornito. La grande testiera presenta cuscini imbottiti nella parte centrale e rivestimento in paglia di Vienna ai lati. Giroletto imbottito e piedi torniti con puntali in ottone. Contiene supporto per materasso a doghe di legno. Rivestimento di testiera e giroletto non sfoderabile.
Peso: 120 kg - m3: 2.2 **Colli:** 4

Measures: L 230 W 227 H 135 cm
Recommended mattress size: L 180 W 200 cm
Required material: 300x140 cm
Description: double bed made of turned ash wood. The large headboard features upholstered cushions in the middle and Vienna straw upholstery on the sides. Upholstered bed frame and turned feet with brass finials. Contains wooden slatted mattress support. Headboard and bed frame cover not removable.
Weight: 120 kg - m3: 2.2 **Pieces:** 4

cod.2850
LETTO RULMAN



[36 1/4"] 92



[69 1/4"] 176



[86 2/3"] 220

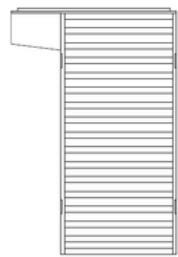
Misure: L 176 P 220 H 92 cm
Misure materasso consigliato: L 170 P 195 cm
Tessuto occorrente: 260x140 cm
Descrizione: letto matrimoniale in legno di ciliegio con testiera con imbottitura interna, finemente lavorata con partiture che riprendono la lavorazione a doghe in legno della testiera. Tutto il giroletto è lavorato con pregiata fresatura. Piedi con profilo stondato. Contiene supporto per materasso a doghe di legno. Rivestimento non sfoderabile.
Peso: 95 kg - m3: 1.05 **Colli:** 4

Measures: L 176 W 220 H 92 cm
Recommended mattress size: L 170 W 195 cm
Required material: 260x140 cm
Description: cherry wood double bed with headboard with interior upholstery, finely crafted with scores that echo the wood slat work of the headboard. The entire bed frame is worked with fine milling. Feet with rounded profile. Contains wooden slatted mattress support. Non-removable cover.
Weight: 95 kg - m3: 1.05 **Pieces:** 4

cod.2884/F
LETTO GIO'



[31 2/4"] 80



[52 1/4"] 133



[78 1/3"] 199


Misure: L 133 P 199 H 80 cm
Misure materasso consigliato: L 90 P 195 cm
Descrizione: letto singolo con struttura in legno massello di frassino e supporto per materasso a doghe di legno.
 Testiera in legno con 1 comodino con cassetto integrato.
Peso: 55 kg - m3: 0.70 **Colli:** 2

Measures: L 133 W 199 H 80 cm
Recommended mattress size: L 90 W 195 cm
Description: single bed with solid ash wood frame and wooden slatted mattress support.
 Wooden headboard with 1 bedside table with integrated drawer.
Weight: 55 kg - m3: 0.70 **Pieces:** 2

cod.2887/F
LETTO GIO'



[31 2/4"] 80



[103 2/4"] 263

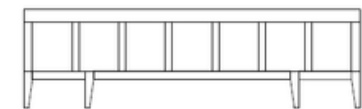


[78 1/4"] 199


Misure: L 263 P 199 H 80 cm
Misure materasso consigliato: L 180 P 195 cm
Descrizione: letto matrimoniale con struttura in legno massello di frassino e supporto per materasso a doghe di legno.
 Testiera in legno con 2 comodini con cassetto integrato.
Peso: 114 kg - m3: 2.5 **Colli:** 3

Measures: L 263 W 199 H 80 cm
Recommended mattress size: L 180 W 195 cm
Description: double bed with solid ash wood frame and wooden slatted mattress support.
 Wooden headboard with 2 bedside tables with integrated drawer.
Weight: 114 kg - m3: 2.5 **Pieces:** 3

cod.2889/F
LETTO MAGIC DREAM



[31 2/4"] 80,5



[108 1/4"] 275




[84 1/4"] 214


Misure: L 275 P 214 H 80,5 cm
Misure materasso consigliato: L 170 P 200 cm
Descrizione: letto matrimoniale con struttura realizzata in legno di frassino.
 Presenta due comodini con cassetto integrati alla testiera.
 Supporto per materasso a doghe di legno.
 Su richiesta cuscini imbottiti, staccabili e sfoderabili, applicabili alla testiera.
Peso: 100 kg - m3: 1.3 **Colli:** 3

Measures: L 275 W 214 H 80,5 cm
Recommended mattress size: L 170 W 200 cm
Description: double bed with frame made of ash wood.
 Features two bedside tables with drawer integrated with the headboard. Support for wooden slatted mattress.
 Detachable and removable upholstered cushions that can be applied to the headboard upon request.
Weight: 100 kg - m3: 1.3 **Pieces:** 3

cod.2890/F
LETTO FELICE



[39 3/4"] 101



[68 3/4"] 175

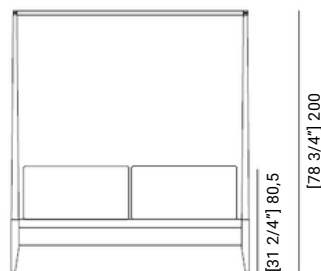


[85 7/8"] 218


Misure: L 175 P 218 H 101 cm
Misure materasso consigliato: L 170 P 200 cm
Tessuto occorrente: 350x140 cm
Descrizione: letto matrimoniale in legno di frassino con testiera a doghe di legno con 2 cuscini removibili, imbottiti e sfoderabili.
 Contiene supporto per materasso a doghe di legno.
Peso: 85 kg - m3: 1 **Colli:** 4

Measures: L 175 W 218 H 101 cm
Recommended mattress size: L 170 W 200 cm
Required material: 350x140 cm
Description: ash wood double bed with wooden slatted headboard with 2 removable, upholstered pillows with removable covers.
 Contains wooden slatted mattress support.
Weight: 85 kg - m3: 1 **Pieces:** 4

cod.2891/F
LETTO VALENTINO



[72\"] 183



[81 3/4\"] 208

Misure: L 183 P 208 H 200 cm
Misure materasso consigliato: L 170 P 195 cm
Altezza testiera da terra: H 80,5 cm
Tessuto occorrente: 250x140 cm
Descrizione: letto matrimoniale in legno di frassino con struttura in legno a baldacchino e piedi a stiletto.
Testiera bifacciale, imbottita non sfoderabile.
Contiene supporto per materasso a doghe di legno.
Il materasso si inserisce nel vano letto (~7 cm).
Peso: 100 kg - m3: 1 **Colli:** 5

Measures: L 183 W 208 H 200 cm
Recommended mattress size: L 170 W 195 cm
Headboard height from the floor: H 80,5 cm
Required material: 250x140 cm
Description: ash wood double bed with wooden baldachin frame and stiletto feet.
Double-sided, upholstered headboard with non-removable cover.
Contains wooden slatted mattress support.
The mattress fits into the bed compartment (~7 cm).
Weight: 100 kg - m3: 1 **Pieces:** 5

MATERASSI - MATTRESSES

cod.A150001S
MATERASSO MATRIMONIALE ORTOPEDICO - ORTHOPEDIC DOUBLE MATTRESS

Misure: L 170 P 195 H 19 cm
Descrizione: materasso matrimoniale ortopedico con molleggio garantito 12 anni. Imbottitura in puro cotone nel lato estivo; lana bianca (70%) e altre fibre bianche scelte per lato invernale. Rivestimento in puro cotone anallergico. Dotato di 4 maniglie laterali e cerniera d'ispezione. **Peso:** 20 kg - m3: 0.70 **Colli:** 1

Measures: L 170 W 195 H 19 cm
Description: orthopedic double mattress with springs guaranteed 12 years. Pure cotton filling in summer side; white wool (70%) and other selected white fibers for winter side. Upholstery in pure hypoallergenic cotton. Equipped with 4 side handles and inspection zipper. **Weight:** 20 kg - m3: 0.70 **Pieces:** 1

cod.A150002S
MATERASSO SINGOLO ORTOPEDICO - ORTHOPEDIC SINGLE MATTRESS

Misure: L 86 P 195 H 19 cm
Descrizione: materasso singolo ortopedico con molleggio garantito 12 anni. Imbottitura in puro cotone nel lato estivo; lana bianca (70%) e altre fibre bianche scelte per lato invernale. Rivestimento in puro cotone anallergico. Dotato di 4 maniglie laterali e cerniera d'ispezione. **Peso:** 12 kg - m3: 0.40 **Colli:** 1

Measures: L 86 W 195 H 19 cm
Description: orthopedic single mattress with springs guaranteed 12 years. Pure cotton filling in summer side; white wool (70%) and other selected white fibers for winter side. Upholstery in pure hypoallergenic cotton. Equipped with 4 side handles and inspection zipper. **Weight:** 12 kg - m3: 0.40 **Pieces:** 1

cod.A150028S
MATERASSO MATRIMONIALE ORTOPEDICO - ORTHOPEDIC DOUBLE MATTRESS

Misure: L 180 P 200 H 19 cm
Descrizione: materasso matrimoniale ortopedico con molleggio garantito 12 anni. Imbottitura in puro cotone nel lato estivo; lana bianca (70%) e altre fibre bianche scelte per lato invernale. Rivestimento in puro cotone anallergico. Dotato di 4 maniglie laterali e cerniera d'ispezione. **Peso:** 20 kg - m3: 0.70 **Colli:** 1

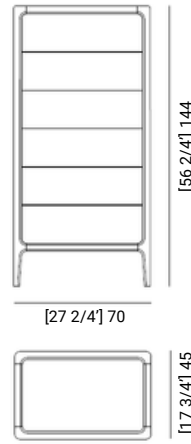
Measures: L 180 W 200 H 19 cm
Description: orthopedic double mattress with springs guaranteed 12 years. Pure cotton filling in summer side; white wool (70%) and other selected white fibers for winter side. Upholstery in pure hypoallergenic cotton. Equipped with 4 side handles and inspection zipper. **Weight:** 20 kg - m3: 0.70 **Pieces:** 1



comò e
comodini

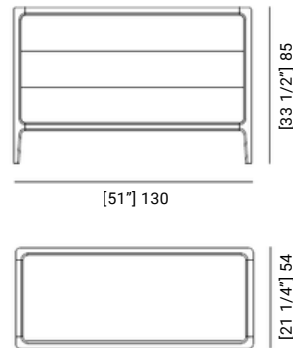
dresser and
bedsidetables

cod.0834/F
CASSETTIERA BELLAGIO



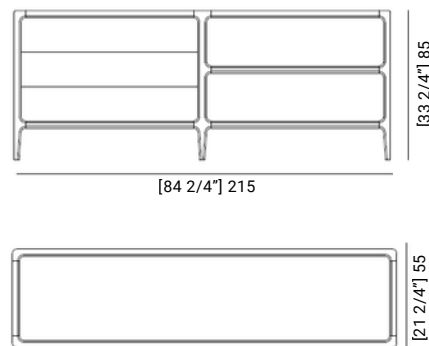

Misure: L 70 P 45 H 144 cm
Descrizione: cassettera in legno di frassino con 6 cassetti con apertura push&pull. Frontali dei cassetti disponibili a richiesta con rivestimento in pelle.
 Il piano in legno è personalizzabile con inserto in ceramica o vetro.
Peso: 50 kg - m3: 0.50 **Colli:** 1
Measures: L 70 W 45 H 144 cm
Description: ash wood chest of drawers with 6 drawers with push&pull opening. Drawer fronts available with leather cover upon request.
 Wood top can be customized with ceramic or glass insert.
Weight: 50 kg - m3: 0.50 **Pieces:** 1

cod.1201/F
COMO' BELLAGIO



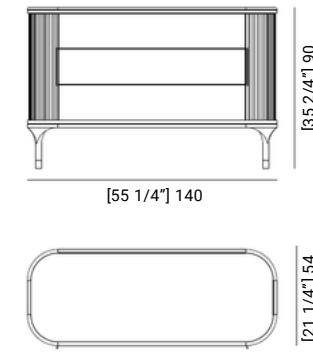
Misure: L 130 P 54 H 85 cm
Descrizione: comò in legno di frassino con 3 cassetti con apertura push&pull. Frontali dei cassetti disponibili a richiesta con rivestimento in pelle.
 Il piano in legno è personalizzabile con inserto in ceramica o vetro.
Peso: 80 kg - m3: 0.80 **Colli:** 1
Measures: L 130 W 54 H 85 cm
Description: ash wood dresser with 3 drawers with push&pull opening. Drawer fronts available with leather cover upon request.
 Wood top can be customized with ceramic or glass insert.
Weight: 80 kg - m3: 0.80 **Pieces:** 1

cod.1202/F
COMO' BELLAGIO



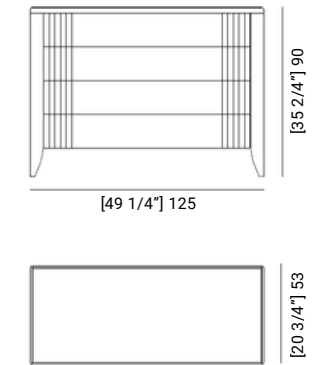
Misure: L 215 P 55 H 85 cm
Descrizione: grande comò in legno di frassino con 3 cassetti con apertura push&pull e vano a giorno con ripiani. Frontali dei cassetti disponibili a richiesta con rivestimento in pelle. Il top in legno e i ripiani sono personalizzabili con inserto in ceramica o vetro.
Peso: 100 kg - m3: 1 **Colli:** 1
Measures: L 215 W 55 H 85 cm
Description: large ash wood dresser with 3 drawers with push&pull opening and open compartment with shelves. Drawer fronts available with leather upholstery upon request. Wood top and shelves can be customized with ceramic or glass insert.
Weight: 100 kg - m3: 1 **Pieces:** 1

cod.1203/F
COMO' JOYCE



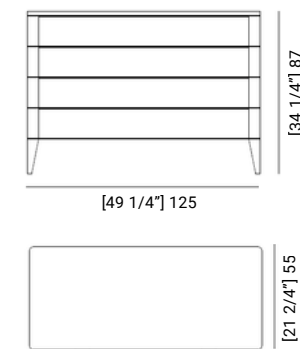
Misure: L 140 P 54 H 90 cm
Descrizione: comò in legno di frassino con 3 cassetti con apertura push&pull e 2 vani laterali con ante scorrevoli. Ciascun vano contiene 1 ripiano fisso. Top in legno stondato con inserto personalizzabile in ceramica o vetro. Maniglie delle ante laterali e piedi in ottone.
Peso: 90 kg - m3: 0.70 **Colli:** 1
Measures: L 140 W 54 H 90 cm
Description: ash wood dresser with 3 drawers with push&pull opening and 2 side compartments with sliding doors. Each compartment contains 1 fixed shelf. Rounded wood top with customizable ceramic or glass insert. Side door handles and feet in brass.
Weight: 90 kg - m3: 0.70 **Pieces:** 1

cod.1257
COMO' RULMAN



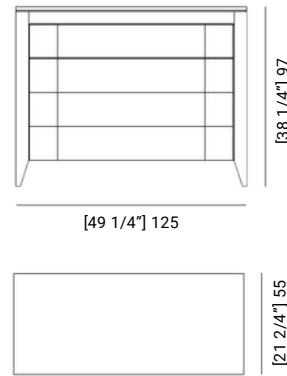
Misure: L 125 P 53 H 90 cm
Descrizione: comò in legno di ciliegio con 4 cassetti con chiusura ammortizzata. Elegante venatura e controfresatura a lesene sui lati dei cassetti. Struttura e top con profili stondati.
Peso: 77 kg - m3: 0.78 **Colli:** 1
Measures: L 125 W 53 H 90 cm
Description: cherry wood dresser with 4 drawers with soft close. Elegant grain and pilaster counterframe on the sides of the drawers. Frame and top with rounded profiles.
Weight: 77 kg - m3: 0.78 **Pieces:** 1

cod.1268
COMO' VITTORIO



Misure: L 125 P 55 H 87 cm
Descrizione: comò in legno di ciliegio con 4 cassetti e particolare lavorazione a fresatura sui frontali dei cassetti e sui fianchi. Piedi a stiletto e maniglie in ottone a lamella.
Peso: 80 kg - m3: 0.75 **Colli:** 1
Measures: L 125 W 55 H 87 cm
Description: cherry wood dresser with 4 drawers and special milled work on drawer fronts and sides. Stiletto feet and brass slat handles.
Weight: 80 kg - m3: 0.75 **Pieces:** 1

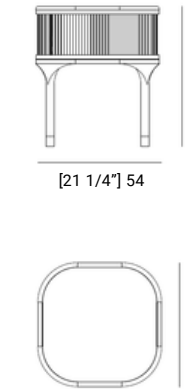
cod.1269/F
COMO' ANERIO



Misure: L 125 P 55 H 97 cm
Descrizione: comò in legno di frassino con 4 cassetti e 1 piccolo cassetto posizionato sotto al top. Cassetti con chiusura ammortizzata. Particolare lavorazione dei frontali a venatura contrapposta con parti in rilievo, che fungono da maniglie per l'apertura dei cassetti.
Peso: 84 kg - m3: 0.80 **Colli:** 1

Measures: L 125 W 55 H 97 cm
Description: ash wood dresser with 4 drawers and 1 small drawer located under the top. Drawers with soft closing. Special workmanship of the fronts with opposing grain with raised parts, which serve as handles for opening the drawers.
Weight: 84 kg - m3: 0.80 **Pieces:** 1

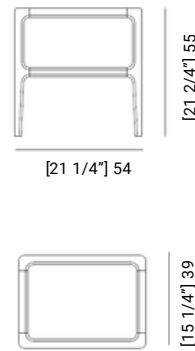
cod.1303/F
COMODINO JOYCE



Misure: L 54 P 54 H 61 cm
Descrizione: comodino in legno di frassino con 1 vano con anta scorrevole. Piano stondato con inserto personalizzabile in legno, ceramica o vetro. Maniglia e piedi in ottone.
Peso: 20 kg - m3: 0.20 **Colli:** 1

Measures: L 54 W 54 H 61 cm
Description: ash wood bedside table with 1 compartment with sliding door. Rounded top with customizable insert in wood, ceramic or glass. Brass handle and feet.
Weight: 20 kg - m3: 0.20 **Pieces:** 1

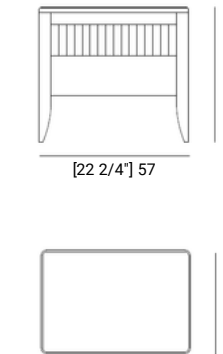
cod.1301/F
COMODINO BELLAGIO



Misure: L 54 P 39 H 55 cm
Descrizione: comodino in legno di frassino con 2 ripiani a giorno con rivestimento personalizzabile in legno, ceramica o vetro.
Peso: 15 kg - m3: 0.15 **Colli:** 1

Measures: L 54 W 39 H 55 cm
Description: ash wood bedside table with 2 open shelves with customizable covering in wood, ceramic or glass.
Weight: 15 kg - m3: 0.15 **Pieces:** 1

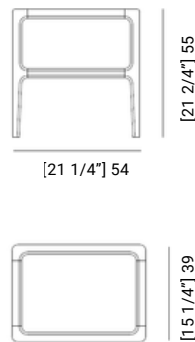
cod.1356
COMODINO RULMAN



Misure: L 57 P 39 H 52 cm
Descrizione: comodino in legno di ciliegio con 2 cassetti e con chiusura ammortizzata. Elegante venatura e controfresatura a lesene sul frontale del cassetto superiore. Struttura e top con profili stondati.
Peso: 22 kg - m3: 0.16 **Colli:** 1

Measures: L 57 W 39 H 52 cm
Description: cherry wood bedside table with 2 drawers and soft close. Elegant grain and pilaster stripe counterpane on the front of the top drawer. Frame and top with rounded profiles.
Weight: 22 kg - m3: 0.16 **Pieces:** 1

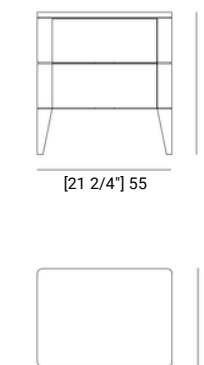
cod.1302/F
COMODINO BELLAGIO



Misure: L 54 P 39 H 55 cm
Descrizione: comodino in legno di frassino con 1 cassetto con apertura push&pull. Frontale cassetto disponibile a richiesta con rivestimento in pelle. Il piano in legno è personalizzabile con inserto in ceramica o vetro.
Peso: 20 kg - m3: 0.15 **Colli:** 1

Measures: L 54 W 39 H 55 cm
Description: ash wood bedside table with 1 drawer with push&pull opening. Drawer front available with leather cover upon request. Wood top can be customized with ceramic or glass insert.
Weight: 20 kg - m3: 0.15 **Pieces:** 1

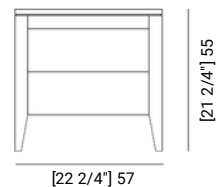
cod.1365
COMODINO VITTORIO



Misure: L 55 P 40 H 55 cm
Descrizione: comodino in legno di ciliegio con 2 cassetti e particolare lavorazione a fresatura sui frontali dei cassetti e sui fianchi. Piedi a stiletto e maniglie in ottone a lamella.
Peso: 24 kg - m3: 0.18 **Colli:** 1

Measures: L 55 W 40 H 55 cm
Description: cherry wood nightstand with 2 drawers and special milled work on drawer fronts and sides. Stiletto feet and brass slat handles.
Weight: 24 kg - m3: 0.18 **Pieces:** 1

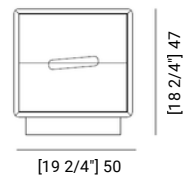
cod.1366/F
COMODINO ANERIO



Misure: L 57 P 40 H 55 cm
Descrizione: comodino in legno di frassino con 2 cassetti con chiusura ammortizzata. Particolare lavorazione del frontale del cassetto superiore a venatura contrapposta con parte inferiore in rilievo, che funge da maniglia per l'apertura del cassetto.
Peso: 24 kg - m3: 0.16 **Colli:** 1

Measures: L 57 W 40 H 55 cm
Description: ash wood bedside table with 2 drawers with soft close.
Detail carving of upper drawer front with opposing grain with raised lower part used as handle for drawer opening.
Weight: 24 kg - m3: 0.16 **Pieces:** 1

cod.1367/F
COMODINO MALIBU'




Misure: L 50 P 45 H 47 cm
Descrizione: comodino in legno di frassino con 2 cassetti con chiusura ammortizzata. La maniglia è intagliata in diagonale sui frontali dei cassetti, mentre la particolare struttura in legno è con angoli smussati.
Peso: 27 kg - m3: 0.15 **Colli:** 1

Measures: L 50 W 45 H 47 cm
Description: ash wood bedside table with 2 drawers with soft close.
The handle is carved diagonally on the drawer fronts, while the special wooden frame has beveled corners.
Weight: 27 kg - m3: 0.15 **Pieces:** 1



armadi
wardrobs

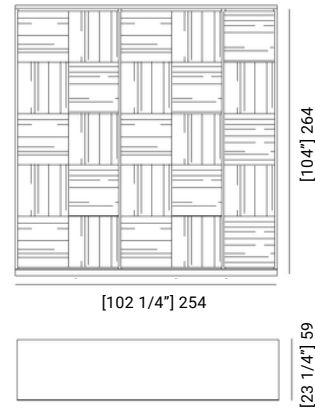
cod.0327/F
GUARDAROBA SCACCHI



Misure: L 303 P 59 H 264 cm
Descrizione: armadio modulare in legno di frassino con 6 ante a battente con apertura push&pull. Interni personalizzabili, predisposti con 5 paletti appendiabiti e 5 ripiani in legno, con altezza regolabile.
Peso: 330 kg - m3: 1.8 **Colli:** 10

Measures: L 303 W 59 H 264 cm
Description: modular ash wood wardrobe with 6 hinged doors featuring a push-and-pull opening mechanism. The interior is customizable, equipped with 5 coat hooks and 5 wooden shelves with adjustable heights.
Weight: 330 kg - m3: 1.8 **Pieces:** 10

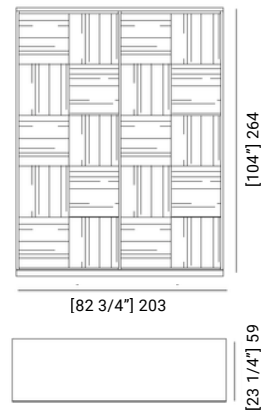
cod.0331/F
GUARDAROBA SCACCHI



Misure: L 254 P 59 H 264 cm
Descrizione: armadio modulare in legno di frassino con 5 ante a battente con apertura push&pull. Interni personalizzabili, predisposti con 5 paletti appendiabiti e 5 ripiani in legno, con altezza regolabile.
Peso: 295 kg - m3: 1.7 **Colli:** 9

Measures: L 254 W 59 H 264 cm
Description: modular ash wood wardrobe with 5 hinged doors featuring a push-and-pull opening mechanism. The interior is customizable, equipped with 5 coat hooks and 5 wooden shelves with adjustable heights.
Weight: 295 kg - m3: 1.7 **Pieces:** 9

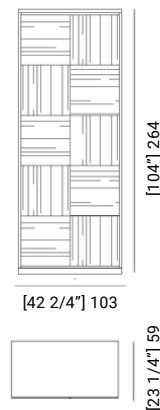
cod.0332/F
GUARDAROBA SCACCHI



Misure: L 203 P 59 H 264 cm
Descrizione: armadio modulare in legno di frassino con 4 ante a battente con apertura push&pull. Interni personalizzabili, predisposti con 4 paletti appendiabiti e 4 ripiani in legno, con altezza regolabile.
Peso: 275 kg - m3: 1.5 **Colli:** 8

Measures: L 203 W 59 H 264 cm
Description: modular ash wood wardrobe with 4 hinged doors featuring a push-and-pull opening mechanism. The interior is customizable, equipped with 4 coat hooks and 4 wooden shelves with adjustable heights.
Weight: 275 kg - m3: 1.5 **Pieces:** 8

cod.0348/F
GUARDAROBA SCACCHI



Misure: L 103 P 59 H 264 cm
Descrizione: armadio modulare in legno di frassino con 2 ante a battente con apertura push&pull. Interni personalizzabili, predisposti con 2 paletti appendiabiti e 2 ripiani in legno, con altezza regolabile.
Peso: 170 kg - m3: 1 **Colli:** 6

Measures: L 103 W 59 H 264 cm
Description: modular ash wood wardrobe with 2 hinged doors featuring a push-and-pull opening mechanism. The interior is customizable, equipped with 2 coat hooks and 2 wooden shelves with adjustable heights.
Weight: 170 kg - m3: 1 **Pieces:** 6

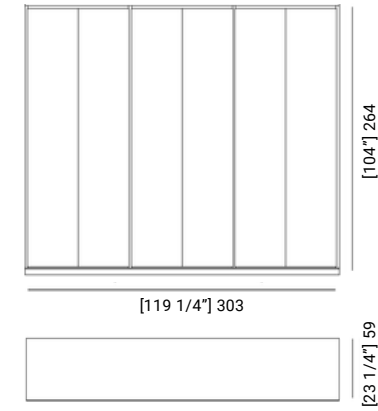
cod.0349/F
GUARDAROBA SCACCHI



Misure: L 153 P 59 H 264 cm
Descrizione: armadio modulare in legno di frassino con 3 ante a battente con apertura push&pull. Interni personalizzabili, predisposti con 4 paletti appendiabiti e 4 ripiani in legno, con altezza regolabile.
Peso: 225 kg - m3: 1.2 **Colli:** 8

Measures: L 153 W 59 H 264 cm
Description: modular ash wood wardrobe with 3 hinged doors featuring a push-and-pull opening mechanism. The interior is customizable, equipped with 4 coat hooks and 4 wooden shelves with adjustable heights.
Weight: 225 kg - m3: 1.2 **Pieces:** 8

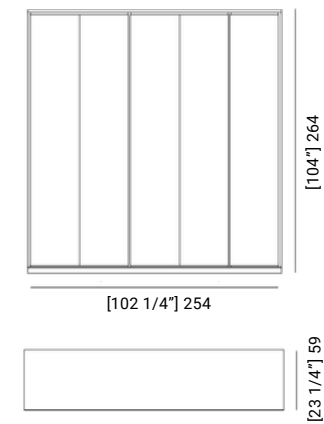
cod.0362
GUARDAROBA '900



Misure: L 303 P 59 H 264 cm
Descrizione: armadio modulare in legno di frassino con 6 ante a battente con apertura push&pull. Interni personalizzabili, predisposti con 5 paletti appendiabiti e 5 ripiani in legno, con altezza regolabile.
Peso: 330 kg - m3: 1.8 **Colli:** 10

Measures: L 303 W 59 H 264 cm
Description: modular ash wood wardrobe with 6 hinged doors featuring a push-and-pull opening mechanism. The interior is customizable, equipped with 5 coat hooks and 5 wooden shelves with adjustable heights.
Weight: 330 kg - m3: 1.8 **Pieces:** 10

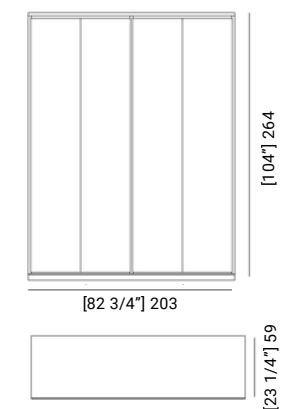
cod.0363
GUARDAROBA '900



Misure: L 254 P 59 H 264 cm
Descrizione: armadio modulare in legno di frassino con 5 ante a battente con apertura push&pull. Interni personalizzabili, predisposti con 5 paletti appendiabiti e 5 ripiani in legno, con altezza regolabile.
Peso: 295 kg - m3: 1.7 **Colli:** 9

Measures: L 254 W 59 H 264 cm
Description: cherry wood modular cabinet with 5 lockable hinged doors. Workmanship of the doors with misaligned grain. Customizable interior, prepared with 5 hanging posts and 5 wooden shelves, with adjustable height.
Weight: 295 kg - m3: 1.7 **Pieces:** 9

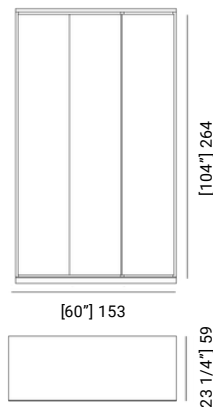
cod.0364
GUARDAROBA '900



Misure: L 203 P 59 H 264 cm
Descrizione: armadio modulare in legno di frassino con 4 ante a battente con apertura push&pull. Interni personalizzabili, predisposti con 4 paletti appendiabiti e 4 ripiani in legno, con altezza regolabile.
Peso: 265 kg - m3: 1.5 **Colli:** 8

Measures: L 203 W 59 H 264 cm
Description: modular ash wood wardrobe with 4 hinged doors featuring a push-and-pull opening mechanism. The interior is customizable, equipped with 4 coat hooks and 4 wooden shelves with adjustable heights.
Weight: 265 kg - m3: 1.5 **Pieces:** 8

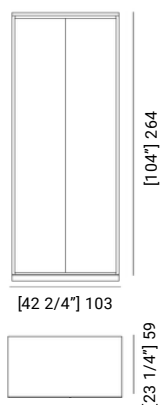
cod.0365
GUARDAROBA '900



Misure: L 153 P 59 H 264 cm
Descrizione: armadio modulare in legno di frassino con 3 ante a battente con apertura push&pull. Interni personalizzabili, predisposti con 4 paletti appendiabiti e 4 ripiani in legno, con altezza regolabile.
Peso: 225 kg - m3: 1.2 **Colli:** 8

Measures: L 153 W 59 H 264 cm
Description: modular ash wood wardrobe with 3 hinged doors featuring a push-and-pull opening mechanism. The interior is customizable, equipped with 4 coat hooks and 4 wooden shelves with adjustable heights.
Weight: 225 kg - m3: 1.2 **Pieces:** 8

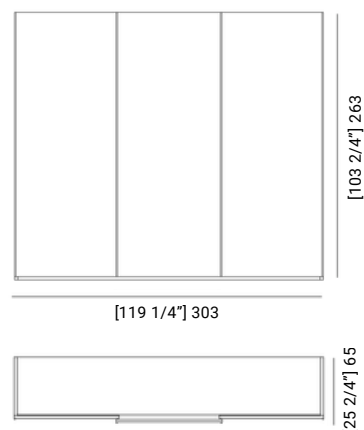
cod.0366
GUARDAROBA '900



Misure: L 103 P 59 H 264 cm
Descrizione: armadio modulare in legno di frassino con 2 ante a battente con apertura push&pull. Interni personalizzabili, predisposti con 2 paletti appendiabiti e 2 ripiani in legno, con altezza regolabile.
Peso: 185 kg - m3: 1 **Colli:** 6

Measures: L 103 W 59 H 264 cm
Description: modular ash wood wardrobe with 2 hinged doors featuring a push-and-pull opening mechanism. The interior is customizable, equipped with 2 coat hooks and 2 wooden shelves with adjustable heights.
Weight: 185 kg - m3: 1 **Pieces:** 6

cod.0371
GUARDAROBA '900



Misure: L 303 P 65 H 263 cm
Descrizione: armadio modulare in legno di frassino con 3 ante scorrevoli. Interni personalizzabili, predisposti con 5 paletti appendiabiti e 5 ripiani in legno, con altezza regolabile.
Peso: 330 kg - m3: 1.8 **Colli:** 9

Measures: L 303 W 65 H 263 cm
Description: ash wood modular closet with 3 sliding doors. Customizable interior, arranged with 5 hanging posts and 5 wooden shelves, with adjustable height.
Weight: 330 kg - m3: 1.8 **Pieces:** 9

ACCESSORI GUARDAROBA - WARDROBE ACCESSORIES



cod.S090005S
RIPIANO PER DOPPIA ANTA - INTERNAL SHELF FOR DOUBLE DOOR

Misure: L 96,5 P 50,5 H 3 cm
Descrizione: ripiano in legno di frassino per interno guardaroba. Altezza regolabile con reggiripiani in metallo. **Peso:** 20 kg - m3: 0.30 **Colli:** 1

Measures: L 96,5 W 50,5 H 3 cm
Description: ash wood shelf for wardrobe interior. Adjustable height with metal shelf supports. **Weight:** 20 kg - m3: 0.30 **Pieces:** 1

cod.S090006S
RIPIANO PER ANTA SINGOLA - INTERNAL SHELF FOR SINGLE DOOR

Misure: L 48 P 50,5 H 3 cm
Descrizione: ripiano in legno di frassino per interno guardaroba. Altezza regolabile con reggiripiani in metallo. **Peso:** 10 kg - m3: 0.15 **Colli:** 1

Measures: L 48 W 50,5 H 3 cm
Description: ash wood shelf for wardrobe interior. Adjustable height with metal shelf supports. **Weight:** 10 kg - m3: 0.15 **Pieces:** 1

cod.S100001S
CASSETTIERA - CHEST OF DRAWERS

Misure: L 96,5 P 46,5 H 48,5 cm
Descrizione: cassetiera interna in legno di frassino con 3 cassetti con chiusura ammortizzata. Maniglie in legno intagliate. **Peso:** 20 kg - m3: 0.30 **Colli:** 1

Measures: L 96,5 W 46,5 H 48,5 cm
Description: ash wood interior dresser with 3 drawers with soft close. Carved wooden handles. **Weight:** 20 kg - m3: 0.30 **Pieces:** 1

cod.S120018S
SPECCHIO INTERNO - INTERNAL MIRROR

altri accessori sono disponibili solo su richiesta - other accessories are available only upon request

finiture legno wood finishes

Le immagini qui presentate sono indicative.
La colorazione può subire delle leggere variazioni, indice della naturalezza del materiale.

The images shown here are indicative.
The color may vary slightly, reflecting the natural characteristics of the material

FINITURE SU FRASSINO - FINISHES ON ASH WOOD



NATURALE TRASPARENTE F32 NERO F140 NOCE F160



ROVERE F170 MOKA F180 CASTAGNO F190




EUCALIPTO F200 BIANCO FL60 SABBIA FL170

FINITURE SU CILIEGIO - FINISHES ON CHERRY WOOD



NATURALE TRASPARENTE F32 NATURALE F30 ACERO F34



CILIEGIO F60 NOCE F100

pietre stones

CERAMICA - CERAMICS



BIANCO
CALACATTA




DARK
EMPERADOR



SAHARA NOIR


MARMO - MARBLE




BIANCO DI
CARRARA




DARK
EMPERADOR



GIALLO REALE



ROSSO
LEVANTO



VERDE
GUATEMALA




TRAVERTINO
ROMANO

Le immagini qui presentate sono indicative.
La colorazione può subire delle leggere variazioni, indice della naturalezza del materiale.


The images shown here are indicative.
The color may vary slightly, reflecting the natural characteristics of the material

tessuti CAT.B fabrics


DANDY




MOJITO




NAP



VELLUS



VELVETFORTY




tessuti CAT.C fabrics

CUOIO - SADDLE LEATHER



PELLE - LEATHER





guida e
note sul prodotto

product guide
and notes

Il presente catalogo comprende tutti i prodotti attualmente disponibili alla vendita, sostituendo in modo definitivo i cataloghi e i materiali precedenti.

Morelato si riserva di modificare, senza preavviso, le caratteristiche dei prodotti, apportando azioni costruttive o estetiche volte al miglioramento di questi ultimi.

MATERIALI

I legni impiegati nella costruzione dei mobili Morelato provengono da coltivazioni programmate.

In nessun caso vengono impiegati legnami esotici o provenienti da disboscamenti selvaggi.

Le essenze legno variano secondo la loro funzione nel mobile, tenendo conto delle proprietà organolettiche di ogni tipo di legno, secondo le caratteristiche e lo stile del mobile. Alcune imperfezioni delle superfici non sono da considerarsi difetti, ma testimonianza della naturalezza della materia utilizzata.

I mobili Morelato sono destinati a durare molto a lungo, pertanto non presentano il problema del riciclaggio tipico dei prodotti di qualità scadente.

I metalli, i marmi e le ceramiche presenti nelle ultime collezioni sono materiali ricercati e scelti dall'azienda Morelato per qualità, resistenza e bellezza, trattati con lavorazioni nel pieno rispetto dell'artigianalità made in Italy.

LUCIDATURA

La lucidatura degli arredi è a scelta del cliente tra le disponibili nel presente catalogo e nel catalogo dedicato *Fabrics, materials*.

Morelato realizza su richiesta lucidature ad hoc. Tali finiture potranno essere realizzate inviando un campione presso la sede Morelato. L'ufficio tecnico valuterà la fattibilità della finitura richiesta dal cliente realizzando un campione su legno dedicato, il quale dovrà essere approvato dal cliente prima della conferma dell'ordine.

Le finiture personalizzate prevedono un aumento del prezzo finale dell'arredo. Inoltre anche le finiture laccate colore se previste per l'intero mobile sono soggette ad aumenti, fatta eccezione di piccole superfici come schienali/ripiani librerie.

Morelato si riserva di valutare di volta in volta l'eventuale aumento da applicare.

Per la lucidatura Morelato impiega esclusivamente i migliori prodotti presenti sul mercato internazionale. Le superfici lucidate sono realizzate con vernici ecologiche ad alta resistenza allo sfregamento che garantiscono la stabilità del colore.

Ricordiamo che essendo prodotti posti su base naturale possono subire delle leggere alterazioni nel tempo, inoltre le colorazioni indicate sul catalogo sono da considerarsi indicative, in quanto sul legno, materiale naturale, venature e nodi possono alterare leggermente le sfumature colore.

This catalog includes all products currently available for sale, permanently replacing previous catalogs and materials.

Morelato reserves the right to change, without notice, the characteristics of the products, making constructive or aesthetic actions aimed at improving them.

MATERIALS

The woods used in the construction of Morelato furniture come from planned cultivation.

In no case are exotic woods or woods from wild deforestation used.

The wood species vary according to their function in the furniture, taking into account the organoleptic properties of each type of wood, according to the characteristics and style of the furniture. Some surface imperfections are not to be considered defects, but evidence of the naturalness of the material used.

Morelato furniture is intended to last a very long time, so it does not have the recycling problem typical of poor quality products.

The metals, marbles and ceramics present in the latest collections are materials researched and chosen by the Morelato company for their quality, strength and beauty, treated with processes in full respect of Made in Italy craftsmanship.

POLISHING

Furniture polishing is the customer's choice from those available in this catalog and in the dedicated "Fabrics, materials" catalog.

Morelato manufactures "ad hoc" polishes upon request. These finishes can be made by sending a sample to Morelato headquarters. The technical department will assess the feasibility of the finish requested by the customer by making a sample on dedicated wood, which must be approved by the customer before the order is confirmed.

Custom finishes are subject to an increase in the final furniture price. In addition, even color lacquer finishes if provided for the entire piece of furniture are subject to increase, except for small areas such as bookcase backs/shelves. Morelato reserves the right to evaluate from time to time the possible increase to be applied.

Morelato uses only the best products on the international market for polishing. Polished surfaces are made with ecological paints with high resistance to rubbing that guarantee color stability.

We remind you that being products placed on a natural base they may undergo slight alterations over time, also the colors shown in the catalog are to be considered indicative, as on wood, natural material, grain and knots may slightly alter the color shades.

RIVESTIMENTI

Gli arredi Morelato vengono rifiniti con tessuti e rivestimenti di prima scelta.

Per tutte le caratteristiche tecniche e le colorazioni disponibili invitiamo a consultare il catalogo *Material lab* scaricabile dal sito www.morelato.it, nella sezione "cataloghi".

Il team Morelato rimane a disposizione per fornire dettagli tecnici, consigli e, su richiesta del cliente, campioni per agevolare la scelta del rivestimento.

Le imbottiture e il rivestimento di sedute, divani, poltrone e piani scrittura sono applicati e lavorati artigianalmente, secondo i dettami della più antica e nobile tradizione italiana. Ricordiamo che i pellami e il cuoio utilizzati sono materiali naturali per cui non possono mai presentare identità di colore e struttura: queste relative differenze sono garanzia della totale qualità del prodotto usato. La superficie rugosa non è da considerarsi difetto, in quanto all'origine non tutti i pellami possono presentare l'uniformità, quindi la piccola piega che si può trovare è sinonimo di autenticità.

I tessuti selezionati provengono dalle collezioni Rubelli. Le immagini presenti sui cataloghi sono da considerarsi indicative. Morelato declina ogni responsabilità per accoppiamenti di imbottiti rivestiti in tessuto, acquistati in tempi diversi.

Si prega di considerare la misura dello spessore del cuscino della seduta presente su tale catalogo indicativa. Essendo le imbottiture e i rivestimenti applicati artigianalmente, possono essere utilizzati spessori differenti di cuscineria, a seconda del tipo di tessuto scelto.

MANUTENZIONE E PULIZIA

Per la manutenzione e pulizia dei mobili Morelato si raccomanda di usare panni neutri puliti o appositi per legno; cera naturale neutra per legno e prodotti liquidi neutri per vetro. Non usare diluenti, alcol, prodotti abrasivi o solventi. Non passare gli arredi con panni umidi.

Gli arredi devono essere mantenuti lontano da fonti di calore e da intemperie.

Per la pulizia delle parti in pelle si consiglia di usare prodotti specifici. Si informa che pelle e cuoio non sono idrorepellenti.

Per la pulizia dei tessuti si faccia riferimento al catalogo *Fabrics, materials*.

KIT RITOCOCCO / INVIO CAMPIONI

Morelato offre un servizio di invio kit ritocco per gli arredi, acquistabile contattando l'azienda + 39 045 6954001 o morelato@morelato.it.

Il team è a disposizione per fornire campionario finiture legni o rivestimenti scelti.

Per informazioni su questo servizio a pagamento è necessario contattare l'azienda + 39 045 6954001 o morelato@morelato.it.

COVERINGS

Morelato furniture is finished with first-rate fabrics and upholstery.

For all technical characteristics and available colors we invite you to consult the "Material lab" catalog available for download at www.morelato.it, in the "catalogs" section.

The Morelato team remains available to provide technical details, advice and, at the customer's request, samples to facilitate the choice of upholstery.

The padding and upholstery of seats, sofas, armchairs and writing tops are applied and handcrafted, according to the dictates of the most ancient and noble Italian tradition. Remember that the hides and leather used are natural materials so they can never present identities of color and texture: these relative differences are a guarantee of the total quality of the product used. The wrinkled surface is not to be considered a defect, as at the origin not all leathers can present uniformity, so the small crease that can be found is synonymous with authenticity.

The selected fabrics come from Rubelli's collections. Images in the catalogs are to be considered indicative. Morelato disclaims any responsibility for fabric-covered upholstered pairings purchased at different times.

Please consider the seat cushion thickness measurement in this catalog indicative. Since the upholstery and covers are hand-applied, different thicknesses of cushioning may be used, depending on the type of fabric chosen.

MAINTENANCE AND CLEANING

For the maintenance and cleaning of Morelato furniture, it is recommended to use clean neutral cloths or special cloths for wood; neutral natural wax for wood and neutral liquid products for glass. Do not use thinners, alcohol, abrasive products or solvents. Do not wipe furniture with damp cloths.

Furniture should be kept away from heat sources and the weather.

Specific products should be used for cleaning leather parts. Please be advised that leather and hides are not water repellent.

For cleaning fabrics refer to the "Fabrics, materials" catalog.

RETOUCHING KIT / SENDING SAMPLES

Morelato offers a service of sending touch-up kits for furniture, which can be purchased by contacting the company + 39 045 6954001 or morelato@morelato.it.

The team is available to provide samples of chosen wood finishes or coverings.

For information on this fee-based service, you should contact the company + 39 045 6954001 or morelato@morelato.it.

PRECAUZIONI D'USO

Sedute: le sedute vanno utilizzate con tutte le gambe o le componenti predisposte appoggiate al pavimento. Non salire con i piedi sulle sedute. Non lasciare esposte le sedute alle intemperie. Evitare di intervenire per manutenzioni sui componenti degli arredi, se l'operazione non viene eseguita da una persona esperta; per ogni evenienza contattare il rivenditore o il team Morelato.

Eventuale presenza di odori particolari emessi dal prodotto appena tolto dall'imballo non costituisce fonte di pericolo e scompare entro poche ore dalla sua esposizione in ambiente arieggiato.

Per la pulizia attenersi alle specifiche indicazioni in "Manutenzione e Pulizia".

Una volta dismesso il prodotto o i suoi componenti non vanno dispersi nell'ambiente ma conferiti ai sistemi pubblici di smaltimento.

Tavoli, *tavolini*, *scrivanie*: non salire con i piedi sugli arredi. Non caricare gli arredi sui bordi con pesi eccessivi (soprattutto i modelli a supporto centrale e quelli allungabili, nella condizione allungati) per evitare il ribaltamento. Evitare gli urti contro superfici vetrate. Evitare di intervenire per manutenzioni sui componenti del tavolo, se l'operazione non viene eseguita da una persona esperta; per ogni evenienza contattare il rivenditore o il team Morelato.

Evitare che i piani rimangano a contatto con acqua o altri liquidi, anche per brevi periodi.

I mobili in legno non devono essere posti in prossimità di fonti di calore superiori ai 45 gradi. Non esporre alla luce diretta del sole.

Eventuale presenza di odori particolari emessi dal prodotto appena tolto dall'imballo non costituisce fonte di pericolo e scompare entro poche ore dalla sua esposizione in ambiente arieggiato.

Per la pulizia attenersi alle specifiche indicazioni in "Manutenzione e Pulizia".

Una volta dismesso il prodotto o i suoi componenti non vanno dispersi nell'ambiente ma conferiti ai sistemi pubblici di smaltimento.

Morelato non si assume alcuna responsabilità per un uso improprio dei prodotti.

MOBILI SU MISURA E PERSONALIZZAZIONE

L'ufficio Tecnico Morelato è a disposizione della clientela per informazioni tecniche e richieste di mobili su misura. La richiesta di produzioni speciali va inviata tramite e-mail all'indirizzo morelato@morelato.it o al Rivenditore Morelato di riferimento, completa di schizzi, misure e descrizione dei materiali. La richiesta viene esaminata dall'Ufficio Tecnico che ne valuta la fattibilità, dopodiché verrà trasmesso un preventivo di spesa.

Il preventivo dovrà essere accettato e ritornato alla Morelato una volta approvato.

PRECAUTIONS FOR USE

Seats: seats should be used with all legs or prepared components resting on the floor. Do not stand on the seats with your feet. Do not leave the seating exposed to the weather. Avoid maintenance work on furniture components unless the operation is carried out by an experienced person; contact the retailer or the Morelato team for any eventualities.

Any peculiar odors emitted by the product as soon as it is unpacked are not a source of danger and disappear within a few hours of exposure to an airy environment.

For cleaning, follow the specific directions in "Maintenance and Cleaning."

Once the product or its components have been discarded, they should not be dispersed into the environment but should be delivered to public disposal systems.

Tables, side tables, desks: do not step on the furniture with your feet. Do not load furniture on edges with excessive weights (especially centrally supported models and extendable models, in the stretched condition) to avoid tipping over. Avoid impacts against glass surfaces. Avoid servicing table components for maintenance unless the operation is performed by an experienced person; contact the retailer or the Morelato team in case of any problems.

Avoid table tops being in contact with water or other liquids, even for short periods.

Wooden furniture should not be placed near heat sources above 45 degrees. Do not expose to direct sunlight.

Any peculiar odors emitted by the product as soon as it is unpacked are not a source of danger and disappear within a few hours of exposure in an airy environment.

Follow the specific directions in "Maintenance and Cleaning" for cleaning.

Once the product or its components have been discarded, they should not be dispersed into the environment but should be delivered to public disposal systems.

Morelato assumes no responsibility for improper use of the products.

CUSTOM FURNITURE AND PERSONALIZATION

The Morelato Technical Office is available to customers for technical information and requests for custom furniture. Requests for special productions should be sent by e-mail to morelato@morelato.it or to the relevant Morelato Dealer, complete with sketches, measurements and description of materials. The request is reviewed by the Technical Department, which evaluates its feasibility, after which a cost estimate will be sent. The estimate must be accepted and returned to Morelato once approved.

TEMPI DI PRODUZIONE

Gli arredi standard vengono indicativamente consegnati entro 40 giorni lavorativi dalla conferma dell'ordine. Eventuali ritardi di spedizione non daranno luogo a pretese di danni o interessi da parte del Cliente.

I tempi di consegna per gli articoli con tessuto o finitura cliente decorrono dall'arrivo del campione o tessuto stesso presso la nostra sede.

Gli arredi personalizzati prevedono un tempo di lavorazione più lungo che viene comunicato prima della conferma dell'ordine. Talvolta alcune lavorazioni su misura possono prorogare i tempi di consegna oltre la data precedentemente indicata. Il lavoro d'artigianato richiede tempo.

CONFERMA D'ORDINE

Al momento della conferma dell'ordine si prega di specificare: quantità, descrizione, codice articolo, codice rivestimento, codice di finitura, indicati in catalogo.

Gli ordini devono essere trasmessi direttamente alla Morelato all'indirizzo ordini@morelato.it o al Rivenditore Morelato di riferimento.

Le commissioni si intendono assunte "salvo approvazione della Casa" mentre sono di impegno irrevocabile per il committente.

L'ordine verrà esaminato dall'Ufficio Commerciale e se approvato verrà inviata al Rivenditore una Conferma d'Ordine. Il Rivenditore è tenuto a verificare che i dati riportati corrispondano all'ordine trasmesso. Eventuali discordanze devono essere comunicate entro 8 giorni.

RECLAMI

I danni causati dal trasporto dovranno essere tassativamente annotati sul documento di trasporto all'atto dello scarico e confermati per iscritto all'azienda Morelato entro il termine massimo di 8 giorni dal ricevimento della merce, pena la decadenza di ogni eventuale contestazione.

Spetta al destinatario, infatti, controllare le condizioni dell'imballo e la corrispondenza dei colli per quanto scritto sul documento di trasporto. Il trasportatore è responsabile di mancanze o avarie dovute al trasporto.

In assenza della sopraindicata procedura la Morelato non effettuerà la sostituzione della merce danneggiata a causa del trasporto.

Non saranno accettati resi di merce se non autorizzati preventivamente.

Per eventuali resi, sostituzioni e riparazioni saranno addebitate i costi di trasporto.

Non saranno accettati resi di merce fuori standard e con finitura o tessuti a campione.

Non si accettano reclami di qualsiasi tipo dovuti ad uso improprio del prodotto e mancata osservanza delle istruzioni e precauzioni d'uso e pulizia.

PRODUCTION TIME

Standard furniture is indicatively delivered within 40 working days after order confirmation. Any delays in shipment will not give rise to claims for damages or interest by the Customer. Delivery time for items with fabric or customer finish starts from the arrival of the sample or fabric itself at our premises.

Custom furnishings have a longer processing time that is communicated prior to order confirmation.

Sometimes some custom workmanship may extend the delivery time beyond the previously stated date. Craftsmanship takes time.

ORDER CONFIRMATION

When confirming the order please specify: quantity, description, item code, upholstery code, finish code, shown in the catalog.

Orders should be sent directly to Morelato at ordini@morelato.it or to the appropriate Morelato Dealer.

Commissions are understood to be taken "unless approved by the House" while they are of irrevocable commitment to the purchaser.

The order will be reviewed by the Sales Department and if approved an Order Confirmation will be sent to the Retailer. The Retailer is responsible for verifying that the details given correspond to the order submitted. Any discrepancies must be reported within 8 days.

DISCLAIMER

Damage caused by transport must be imperatively noted on the transport document at the time of unloading and confirmed in writing to the Morelato company within a maximum period of 8 days from receipt of the goods, under penalty of forfeiture of any dispute.

It is up to the consignee, in fact, to check the condition of the packaging and the correspondence of the packages for what is written on the transport document. The carrier is responsible for shortages or failures due to transportation.

In the absence of the above procedure, Morelato will not replace goods damaged due to transportation.

Returns of goods will not be accepted unless authorized in advance.

Transportation costs will be charged for any returns, replacements and repairs.

Returns of non-standard merchandise and with sample finish or fabrics will not be accepted. Claims of any kind due to improper use of the product and failure to follow instructions and precautions for use and cleaning will not be accepted.

GARANZIA

Il Certificato di Garanzia accompagna ogni mobile e tutela il Cliente nel caso si riscontrino dei difetti al ricevimento. Vengono forniti al Cliente anche semplici consigli per il migliore utilizzo del mobile, la sua manutenzione e la protezione dai possibili danni eventualmente arrecati da un ambiente non idoneo.

PROVE DI LABORATORIO

I mobili sono sottoposti a test periodici in laboratori specializzati per verificare che le caratteristiche e la funzionalità si mantengano nel breve, medio e lungo termine. I test misurano: l'adesione della lucidatura alle superfici, la resistenza delle sedie, indagini sui difetti e ricerca minuziosa su altre caratteristiche dei prodotti.

FORO COMPETENTE

Per ogni contestazione o controversia unico competente sarà l'Autorità giudiziaria del Foro di Verona.

CONTATTI

Per richieste generiche e acquisti Italia: **morelato@morelato.it**
Per informazioni e acquisti ufficio estero: **export@morelato.it**
Per ufficio amministrativo: **amministrazione@morelato.it**

Sede e Stabilimento
Morelato srl
Via Valmorsel 540
37056 - Salizzole (VR)
ITALY
T. + 39 045 69 54 001

WARRANTY CERTIFICATE

The Warranty Certificate accompanies each piece of furniture and protects the Customer in case defects are found upon receipt. Simple advice is also provided to the Customer on the best use of the furniture, its maintenance and protection from possible damage that may be caused by an unsuitable environment.

LABORATORY TESTS

Furniture undergoes periodic testing in specialized laboratories to verify that features and functionality are maintained in the short, medium, and long term. Tests measure: polish adhesion to surfaces, chair strength, defect investigations, and meticulous research into other product characteristics.

JURISDICTION

For any dispute or controversy sole competent will be the Judicial Authority of the Court of Verona.

CONTACTS

*For general inquiries and purchases Italy: **morelato@morelato.it**
For foreign office inquiries and purchases: **export@morelato.it**
For administrative office: **amministrazione@morelato.it***

*Headquarters
Morelato srl
Via Valmorsel 540
37056 - Salizzole (VR)
ITALY
T. + 39 045 69 54 001*



M