

УСТОЙЧИВОСТЬ

1 Максимальный требуемый вес



BASES

GROUND FIXING




2 Средняя устойчивость

3 Рекомендуемый вес в нормальных условиях

4 Максимальная устойчивость благодаря основанию

5 Максимальная устойчивость благодаря установке в грунт

 Будьте особенно осторожны с базой на колесах в ветреную погоду. Сложите зонт перед его перемещением.

		BC35MA4	BC55MA4	BC80MA4	BC5151GRA4	BF6565D BF6565W	BF6666D BF6666W	BUD8080 +N°12 BC4040	BQ8080 +N°8 BC4040	BTC +BTT	CP3030ZS +BTT	CP6565ZS +BTT	BTASZ
PALLADIO		1	3	4		3	4	/	/	5	5	/	/
LIDO	∅ 2,5	1	3	4		3	4	/	/	5	5	/	/
REVO		1	3	4		3	4	/	/	5	5	/	/
PALLADIO	∅ 3,0	/	3	4		3	4	/	/	5	5	/	/
NAPOLI RIMINI	∅ 3,5	/	2	3		2	3	/	4	5	5	/	/
PALLADIO		/	2	3		2	3	/	4	5	5	/	/
PALLADIO	∅ 4,0	/	1	2	/	1	2	4	3	5	5	/	/
PALLADIO TEL.	∅ 5,0	/	/	1	/	/	1	3	2	5	5	/	/
VELA LIDO	2,0 x 2,0	1	3	4		3	4	/	/	5	5	/	/
PALLADIO		1	3	4		3	4	/	/	5	5	/	/
LIDO	2,5 x 2,5	/	3	4		3	4	/	/	5	5	/	/
VELA		/	2	3		2	3	5	4	5	5	/	/
PALLADIO	3,0 x 3,0	/	2	3		2	3	5	4	5	5	/	/
NAPOLI RIMINI		/	2	3		2	3	5	4	5	5	/	/
VERONA		/	/	/	/	/	/	5	4	/	5	5	5
PALLADIO		/	1	2	/	1	2	4	3	5	5	/	/
LEONARDO	3,5 x 3,5	/	1	2	/	1	2	4	3	5	5	/	/
VERONA		/	/	/	/	/	/	4	3	/	5	5	5
PALLADIO		/	/	1	/	/	1	4	3	5	5	/	/
LEONARDO PALLADIO TEL.	4,0 x 4,0	/	/	1	/	/	1	4	3	5	5	/	/
VERONA		/	/	/	/	/	/	4	3	/	5	5	5
NAPOLI	2,0 x 3,0	/	3	4		3	4	/	/	5	5	/	/
PALLADIO		/	3	4		3	4	/	/	5	5	/	/
NAPOLI RIMINI		/	1	2	/	1	2	4	3	5	5	/	/
PALLADIO	3,0 x 4,0	/	1	2	/	1	2	4	3	5	5	/	/
LEONARDO PALLADIO TEL.		/	1	2	/	1	2	4	3	5	5	/	/

УСТОЙЧИВОСТЬ


1 Максимальный требуемый вес























2 Средняя устойчивость

3 Рекомендуемый вес в нормальных условиях

4 Максимальная устойчивость благодаря основанию

5 Максимальная устойчивость благодаря установке в грунт

 Будьте особенно осторожны с бэ на колесах в ветреную погоду. Сложите зонт перед его перемещением.

		B1				PL1				PL1				BUD8080				GROUND FIXING						
																								
		B1DS/B1BS	n°2 BC5151 n°6 BC5050	n°4 BC5151 n°12 BC5050	n°2 BV5050	BCCS/BCWS	PL1DS/PL1BS	n°4 BC5151 n°12 BC5050	n°4 BV5050	BDCS/BDWS	BUD8080	+n°12 BC4040	B8080R	BUD8080DS BUD8080BS	CP3030ZS	CP6565ZS	BTBS	BTAZS						
SIDE POST	Ø 3,5	+	1	3	2		+	4	5		+	3	/		5	5	/	5						
	Ø 4,0	+	1	3	2		+	4	5		+	3	/		5	5	/	5						
	3,0 x 3,0	+	1	3	2		+	4	5		+	3	/		5	5	/	5						
	3,5 x 3,5	+	1	3	2	+12 BC5050	+	4	5	+12 BC5050	+	3	/	+12 BC4040	5	5	/	5						
	4,0 x 4,0	+	/	/	/		+	2	3		+	/	/		5	5	/	5						
GALILEO	2,0 x 3,0 3,0 x 2,0	+	1	3	2		+	4	5		+	3	/		5	5	/	5						
	3,0 x 4,0	+	1	3	2		+	4	5		+	3	/		5	5	/	5						
	3,0 x 3,0	+	1	3	2		+	4	5		+	3	⊗		5	5	/	5						
	3,5 x 3,5	+	/	2	1	+12 BC5050	+	3	4	+12 BC5050	+	2	⊗	+12 BC4040	5	5	/	5						
	4,0 x 4,0	+	/	/	/		+	2	3		+	/	/		5	5	/	5						
CAPRI	3,0 x 4,0	+	/	2	1		+	3	4		+	2	⊗		5	5	/	5						
	4,0 x 4,0	+	/	/	/		+	4	5		+	3	⊗		/	5	5	/						
	5,0 x 5,0	+	/	/	/		+	2	4		+	/	/		/	5	5	/						
	6,0 x 6,0	+	/	/	/	+12 BC5050	+	1	3	+12 BC5050	+	/	/	+12 BC4040	/	5	5	/						
	3,0 x 4,0	+	/	/	/		+	4	5		+	3	⊗		/	5	5	/						
VERONA	4,0 x 5,0	+	/	/	/		+	2	4		+	/	/		/	5	5	/						
	5,0 x 6,0	+	/	/	/	+12 BC5050	+	1	3	+12 BC5050	+	/	/	+12 BC4040	/	5	5	/						
DOUBLE	5,0 x 5,0	+	/	/	/		+	2	4		+	/	/		5	5	/	5						
	3,0 x 6,0	+	/	/	/	+12 BC5050	+	2	4	+12 BC5050	+	/	/		/	5	5	/						
POKER	3,5 x 7,0	+	/	/	/		+	1	3		+	/	/		/	5	5	/						
	6,0 x 6,0	+	/	/	/		+	2	3		+	/	/		/	5	5	/						
	7,0 x 7,0	+	/	/	/	+12 BC5050	+	2	3	+12 BC5050	+	/	/	+12 BC4040	/	5	5	/						

УСТОЙЧИВОСТЬ

	B1			PL1			PL1				BUD8080				GROUND FIXING			
	BIDS/B1BS	n°2 BC5151 n°6 BC5050	n°4 BC5151 n°12 BC5050	n°2 BV5050	BCCS/BCWS	PL1DS/ PL1BS	n°4 BC5151 n°12 BC5050	n°4 BV5050	BDCS/BDWS	BUD8080	+n°12 BC4040	B8080R	BUD8080DS BUD8080BS	CP3030ZS	CP6565ZS	BTBS	BTAZS	
ASTRO	3,0 x 3,0	♦	/	3	2	♦	4	5		♦	3	⊗		5	5	/	5	
	3,5 x 3,5	♦	/	3	1	+12 BC5050	3	4	+12 BC5050	♦	2	⊗	+12 BC4040	5	5	/	5	
	3,0 x 4,0	♦	/	2	1	♦	3	4		♦	2	⊗		5	5	/	5	
DUAL T	3,0 x 6,0	/	/	/	/	♦	3	4	+12 BC5050	♦	2	⊗	+12 BC4040	/	5	5	/	
	3,5 x 7,0	/	/	/	/	♦	2	3		♦	/	⊗		/	5	5	/	
DUAL V	2,5 x 5,0	/	/	/	/	♦	4	5	+12 BC5050	♦	3	⊗	+12 BC4040	/	5	5	/	
	3,0 x 6,0	/	/	/	/	♦	3	4	+12 BC5050	♦	2	⊗	+12 BC4040	/	5	5	/	
QUATTRO	5,0 x 5,0	/	/	/	/	♦	3	4	+12 BC5050	♦	2	⊗	+12 BC4040	/	5	5	/	
	6,0 x 6,0	/	/	/	/	♦	2	3	+12 BC5050	♦	1	⊗	+12 BC4040	/	5	5	/	

1

Максимальный требуемый вес

2

Средняя устойчивость

3

Рекомендуемый вес в нормальных условиях

4

Максимальная устойчивость благодаря основанию

5

Максимальная устойчивость благодаря установке в грунт



Будьте особенно осторожны с базой на колесах в ветреную погоду. Сложите зонт перед его перемещением.